



Município de Vila Franca de Xira



# Grandes Opções do Plano 2013 2016

Orçamento  
Municipal  
2013



## ORÇAMENTO MUNICIPAL 2013 E AS GRANDES OPÇÕES DO PLANO 2013-2016

### ÍNDICE

	PÁG.
<b>1. Introdução</b>	<b>1</b>
<b>2. Plano Estratégico Municipal</b>	<b>4</b>
2.1. Estrutura de programas de investimento e atividades relevantes	6
<b>3. Orçamento Municipal 2013</b>	<b>8</b>
3.1. Orçamento	8
3.2. Orçamento da Receita	9
3.3. Orçamento da Despesa	12
<b>4. Grandes Opções do Plano 2013-2016</b>	<b>17</b>
4.1. GOP por "Objetivos"	17
4.2. GOP por "Funções"	20
<b>5. Documentos</b>	
5.1. Grandes Opções do Plano 2013-2016	
5.1.1. Plano Plurianual de Investimentos	
5.1.1.1. Resumo do PPI por "Objetivos"	22
5.1.1.2. Resumo do PPI por "Funções"	23
5.1.1.3. Desagregação do PPI	24
5.1.2. Plano de Atividades Municipais	
5.1.2.1. Resumo do PAM por "Objetivos"	35
5.1.2.2. Resumo do PAM por "Funções"	36
5.1.2.3. Desagregação do PAM	37
5.2. Orçamento Municipal 2013	
5.2.1. Resumos do Orçamento	
5.2.1.1. Resumo do Orçamento 2013	54
5.2.1.2. Resumo do Orçamento 2013 por "Capítulo Económico"	55
5.2.2. Receita	
5.2.2.1. Resumo do Orçamento da Receita	56
5.2.2.2. Orçamento da Receita por "Classificação Económica"	57
5.2.2.3. Desagregação das rubricas do Orçamento da Receita	60
5.2.3. Despesa	
5.2.3.1. Resumo do Orçamento da Despesa	66
5.2.3.2. Orçamento da Despesa por "Classificação Económica"	67
5.2.3.3. Orçamento da Despesa por "Classificação Orgânica"	70
<b>6. Transferências para as Juntas de Freguesia</b>	<b>87</b>
<b>7. Empréstimos obtidos a médio e longo prazo</b>	<b>88</b>

*[Handwritten signatures and initials in blue ink, including names like 'J. S.', 'F.S.', and 'J.M.D.']*



Município de Vila Franca de Xira

Grandes Opções  
do Plano 2013  
2016  
Orçamento  
Municipal  
2013

*[Handwritten signatures and initials in blue ink]*



## 1. INTRODUÇÃO

*[Handwritten signatures and initials in blue ink, including names like "Julio", "M", "A", "L", "M", "A", "R", "S.", "G", "C.", "J", "B"]*



## 1. INTRODUÇÃO

O Orçamento Municipal e as Grandes Opções do Plano para 2013, elaboradas nos termos do Plano Oficial de Contabilidade das Autarquias Locais (POCAL), aprovado pelo Decreto-Lei n.º 54-A/99, de 22 de fevereiro, constituem documentos previsionais de gestão essenciais na administração municipal.

As Grandes Opções do Plano refletem as linhas de orientação estratégica do Município e integram o Plano Plurianual de Investimentos (PPI) e o Plano das Atividades Municipais (PAM).

Estes documentos, com horizonte de quatro anos, incluem todos os projetos e ações a realizar no âmbito dos objetivos estabelecidos pela autarquia local e explicita a respetiva previsão de despesa, quer para o ano 2013, quer para o período 2014-2016.

Os documentos previsionais do Município de Vila Franca de Xira foram elaborados sobre a influência das medidas que o Governo de Portugal tem vindo a adotar no âmbito do Programa de Assistência Económica e Financeira (PAEF), acordado entre o governo português e o FMI, a Comissão Europeia e o BCE.

O orçamento de Estado para 2013 constitui um exercício particularmente difícil, dadas as várias restrições a que está sujeito: um cenário macroeconómico desfavorável e um grande volume de medidas orçamentais necessárias para respeitar os limites do PAEF.

Os municípios são afetados, quer pela manutenção das restrições impostas em 2012, quer pela criação de novas obrigações, como é exemplo a passagem da contribuição para a CGA, I.P., para 20% da remuneração sujeita a desconto de quota dos trabalhadores abrangidos pelo regime de proteção social convergente ao seu serviço o que significa um aumento de 5%.

A receita do IMI não terá um crescimento tão acentuado como se poderia prever inicialmente uma vez que serão mantidas todas as cláusulas de salvaguarda criadas em 2011, em particular, a cláusula geral de salvaguarda. Este regime transitório prevê que sempre que o aumento anual da coleta de IMI, por cada prédio, exceda 75€, esse aumento não poderá ultrapassar o maior de dois valores: ou 75 euros ou um terço da diferença entre o IMI resultante do Vt (valor patrimonial tributário) atualizado e o IMI pago em 2012.

*[Handwritten signatures and initials in blue ink, including 'F.S.', '1', and various illegible marks.]*



O processo de reavaliação do património imobiliário seria, à partida, um fator positivo para o ano de 2013, já que se esperavam efeitos ao nível da receita arrecadada de IMI, todavia existem várias condicionantes que levam o Município a manter as previsões ao nível do verificado em 2012. Por um lado, o Município reduziu as taxas de 0,35% para 0,3% para prédios avaliados nos termos do CIMI e de 0,675% para 0,61% para artigos não avaliados e, por outro, existem muitos prédios nas zonas urbanas que, ao serem avaliados, o efeito do aumento da base tributável não compensa o efeito da diminuição da taxa no imposto cobrado.

Além do referido acima, o aumento de receita do IMI, resultante do processo de avaliação geral dos prédios urbanos constante do Decreto-Lei n.º 287/2003, de 12 de novembro é obrigatoriamente utilizado na redução do endividamento de médio e longo prazo do Município. No entanto, os municípios que cumpram os limites de endividamento líquido calculado nos termos da Lei n.º 2/2007, de 15 de janeiro, podem substituir a redução do endividamento referido acima por uma aplicação financeira a efetuar obrigatoriamente junto do Agência de Gestão da Tesouraria e da Dívida Pública - IGCP, E.P.E com efeitos de diminuição do deficit nacional, ignorando-se ainda a taxa de remuneração para a aplicação em causa.

No caso específico do Município de Vila Franca de Xira, a proposta de OE prevê a manutenção dos fundos municipais ao mesmo nível do verificado em 2012, o que, considerando a inflação, representa mais uma quebra de receitas em termos reais. Note-se que a percentagem de FEF corrente irá passar de 60% para 80% do total, passando assim o FEF de capital para 20%.

No que se refere ao endividamento municipal para 2012 o OE prevê, sem prejuízo de eventuais alterações para o documento final, a regra de que, o endividamento líquido de cada município em 31 de Dezembro de 2013 não pode ser superior ao menor de dois valores: o limite de endividamento líquido para 2012 ou o que resulta do disposto no n.º 1 do artigo 37.º da Lei n.º 2/2007, de 15 de janeiro (Lei das Finanças Locais – LFL). Considera-se evidente que esta regra não se deveria aplicar a municípios cujo limite de endividamento líquido para 2012 é nulo ou negativo.

Acresce ainda que, até ao final do ano de 2013, as entidades incluídas no subsetor da administração local reduzem no mínimo 10 % do endividamento, incluindo os pagamentos em atraso com mais de 90 dias registados no Sistema Integrado de Informação da Administração Local (SIIAL) em setembro de 2012, sendo que até ao final do mês de junho de 2013 os municípios reduzem no mínimo 5 % daquele montante.

*[Handwritten signatures and initials in blue ink, including names like 'Paul', 'S', 'Z', 'M', 'F', '2', 'Jhr', and 'A']*



As medidas contempladas neste orçamento correspondem a um esforço assinalável na consolidação, atuando claramente na redução da despesa, no entanto, por ser de elevada contenção na previsão da receita, coloca enorme pressão sobre o controlo e a execução da despesa, pelo que será necessário manter o rigor que o Município tem vindo a demonstrar, no acompanhamento da execução orçamental de 2013, com vista a possibilitar o rápido ajuste do lado da assunção de compromissos de despesa face à cobrança efetiva de receitas.

Para o orçamento de 2013, está previsto a 2ª edição do projeto “orçamento participativo” visando uma aproximação das prioridades do orçamento aos anseios dos munícipes.

Conhecidas que são as condicionantes que rodeiam o OE para 2013 e o modo como influenciam o Orçamento Municipal, o Município de Vila Franca de Xira ainda assim prevê ter capacidade para continuar a investir no bem-estar dos munícipes, dando continuidade a investimentos com compromissos já assumidos e cofinanciados pelo QREN.

De entre os projetos que o Município prevê realizar em 2013, destacam-se:

- Regularização do rio Grande da Pipa
- Viadutos e arruamentos diversos
- Requalificação da EB Pedro Jaques de Magalhães
- Requalificação da frente ribeirinha da zona sul do concelho
- Póvoa Central – Uma eco-comunidade
- Nova biblioteca de Vila Franca de Xira
- Beneficiação das acessibilidades no concelho de Vila Franca de Xira
- Encosta do Monte Gordo em Vila Franca de Xira
- Orçamento Participativo

*[Handwritten signatures and initials in blue ink, including names like 'Paul', 'Adis', 'M.', 'N.', 'H.M.', 'ES.', and '3hr' with a checkmark.]*

## 2. PLANO ESTRATÉGICO MUNICIPAL

*Handwritten signatures and initials in blue ink:*

Paulo [initials] [initials] [initials] [initials] [initials] [initials]





## **2. PLANO ESTRATÉGICO MUNICIPAL**

A estrutura de objetivos do município assegura a coerência e a fundamentação das decisões a nível operacional com as opções que se projectam para o quadriénio 2013-2016.

Identificam-se sete grandes objetivos, que deverão enquadrar as grandes áreas de intervenção e desenvolvimento da atividade municipal:

- **Objetivo 01 – Funcionamento do Concelho**, contempla as áreas de atividade e programas desenvolvidos no sentido da satisfação de necessidades básicas da autarquia;
- **Objetivo 02 – Desenvolvimento Económico do Concelho**, agrega as áreas de atividades e programas conducentes ao desenvolvimento sustentado da economia do concelho e ao reforço da sua capacidade de captar novos investimentos e de atrair atividades económicas qualificadas, tornando-o mais competitivo e possibilitando o seu desenvolvimento e promoção do concelho como destino turístico, promovendo a oferta turística local;
- **Objetivo 03 – Planeamento e Qualificação Urbana**, contempla as atividades e programas de requalificação e reabilitação urbana, a valorização do espaço público e ambiental, a concretização de um ordenamento do território concelhio equilibrado, de modo a garantir e dar qualidade e funcionalidade ao sistema urbano bem como à conservação e salvaguarda do património edificado, valorizar e requalificar edifícios de interesse histórico, patrimonial e cultural;
- **Objetivo 04 – Educação e Juventude**, tem como principal finalidade, aprofundar o papel da educação e da formação enquanto bases fundamentais da inserção social e profissional de todos os cidadãos, concluir o alargamento do parque escolar e pré-escolar, de acordo com a Carta Educativa, assegurar o pleno desenvolvimento dos projetos escolares e educativos, reforçar a ligação com as instituições particulares de solidariedade social enquanto parceiros fundamentais dos processos de inclusão social e apoio à família;

Handwritten signatures and initials in blue ink, including the name 'João' and the number '4'.



- **Objetivo 05 – Habitação, Saúde e Ação Social**, reúne as áreas de atividade e programas desenvolvidos com vista ao reforço da coesão social, à minimização dos fenómenos de exclusão social e ao exercício da plena cidadania da população local; visa também concluir a rede de equipamentos de saúde, garantir a conservação e reabilitação de fogos do parque habitacional municipal, desenvolver iniciativas de formação para o emprego, o desenvolvimento local e a economia social, melhorando os níveis de inserção socioeconómica de todos os habitantes do concelho;
- **Objetivo 06 – Ação Sócio Cultural e Atividades de Lazer**, tem como finalidade, reforçar os incentivos à criação cultural e à sua difusão, promover o acesso à cultura em todos os domínios, reforçar a ligação com o movimento associativo do concelho e outras entidades que prossigam fins culturais, enquanto parceiros de inclusão social de todos os cidadãos, parcerias com instituições culturais regionais e nacionais, no sentido de incluir o concelho nas rotas culturais nacionais, dispor de equipamentos polivalentes dedicados à promoção da cultura desportiva, requalificar o património histórico concelhio, reabilitar os núcleos históricos principais, conservar e valorizar o património natural e da paisagem;
- **Objetivo 07 - Organização e Funcionamento Municipal**, compreende as atividades de âmbito geral da administração local, nomeadamente as atividades e programas com vista à modernização dos serviços municipais na óptica do utilizador, simplificar e otimizar processos da gestão documental e informacional, desburocratizar e racionalizar os serviços, promover a imagem institucional, assegurar a formação dos funcionários, promover o sistema de gestão de qualidade, assegurar a gestão eficaz das redes e infraestruturas bem como da conservação e salvaguarda do património imobilizado.

*Handwritten signatures and initials in blue ink, including names like 'Paul', 'F.S.', and '5'.*



## **2.1 Estrutura de Programas de Investimento e**

### **Atividades Relevantes**

As Grandes Opções do Plano encontram-se subdivididas em três níveis de agregação das medidas necessárias à respetiva concretização – Objeto, Programa, Projeto e Ações, consoante a necessidade de detalhe e organização da informação prevista.

A cada nível de agregação corresponde um código de dois dígitos, exceto quanto às ações, que se encontram identificadas com um código de três dígitos, ao qual se associou, sempre que necessário, uma letra correspondente ao detalhe de cada uma delas.

Os programas definidos tiveram igualmente em conta os vetores de desenvolvimento e os projetos identificados no Plano Estratégico Concelhio, obtendo-se a seguinte estrutura de programação:

#### **01 – Funcionamento do Concelho**

- 01 / 01 – Serviços Urbanos
- 01 / 02 – Conservação da Rede Viária
- 01 / 03 – Segurança e Proteção Civil
- 01 / 04 – Ordenamento do Trânsito
- 01 / 05 – Gestão de Equipamentos Urbanos

#### **02 – Desenvolvimento Económico do Concelho**

- 02 / 01 – Infraestruturas e Equipamentos Viários
- 02 / 02 – Desenvolvimento da Atividade Turística
- 02 / 03 – Participações Sociais e Institucionais
- 02 / 04 – Apoio às Atividades Económicas

#### **03 – Planeamento e Qualificação Urbana**

- 03 / 01 – Planeamento e Gestão Urbanística
- 03 / 02 – Requalificação do Espaço Público
- 03 / 03 – Qualificação Ambiental
- 03 / 04 – Conservação e Salvaguarda do Património Edificado

Handwritten signatures and initials in blue ink, including names like 'Jul', 'S', 'A. U.', 'F.S.', and others, along with a small number '6'.



#### **04 – Educação e Juventude**

04 / 01 – Educação

04 / 02 – Juventude

#### **05 – Habitação, Saúde e Ação Social**

05 / 01 – Habitação

05 / 02 – Desenvolvimento de Estruturas de Saúde

05 / 03 – Ação Social

#### **06 – Ação Sociocultural e Atividades de Lazer**

06 / 01 – Cultura

06 / 02 – Gestão de Equipamentos Culturais

06 / 03 – Desporto e Movimento Associativo

06 / 04 – Gestão de Equipamentos Desportivos e Recreativos

#### **07 – Organização e Funcionamento Municipal**

07 / 01 – Reestruturação e Desburocratização dos Serviços

07 / 02 – Aquisição e Conservação do Património Imobilizado

07 / 03 – Formação e Estágios

07 / 04 – Informação e Relações Públicas

07 / 05 – Higiene, Segurança e Serviços Sociais

07 / 06 – Representação Municipal

07 / 07 – Comissão Arbitral Municipal (CAM)

*[Handwritten signatures and initials in blue ink, including 'F.S.', 'A', and '7']*

### 3. ORÇAMENTO MUNICIPAL

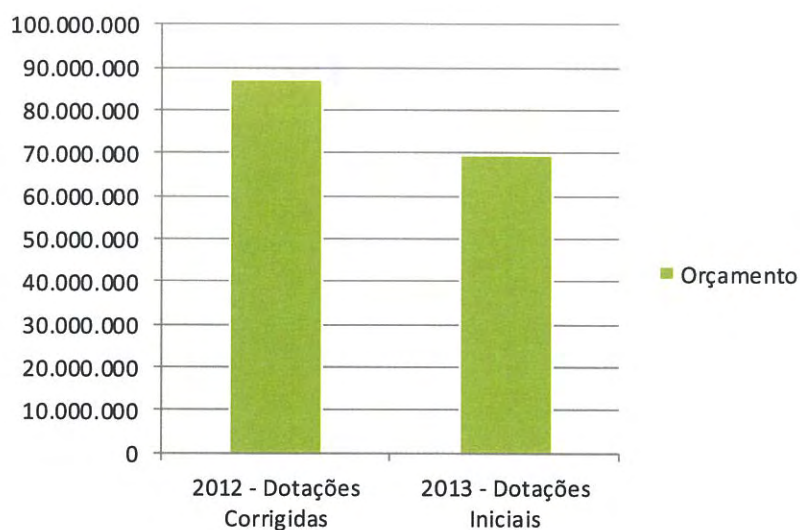
*Handwritten signatures and initials in blue ink:*  
Incl. 10  
M4  
67  
F.S. 100  
L.L.  
2hr  
A



### 3. ORÇAMENTO MUNICIPAL 2013

#### 3.1 ORÇAMENTO

O Orçamento Municipal para 2013 ascende a €69.819.417 registando um decréscimo de €17.224.780 (19,79%), face ao orçamento corrigido de 2012.



#### Componentes do Orçamento

(Un: euro)

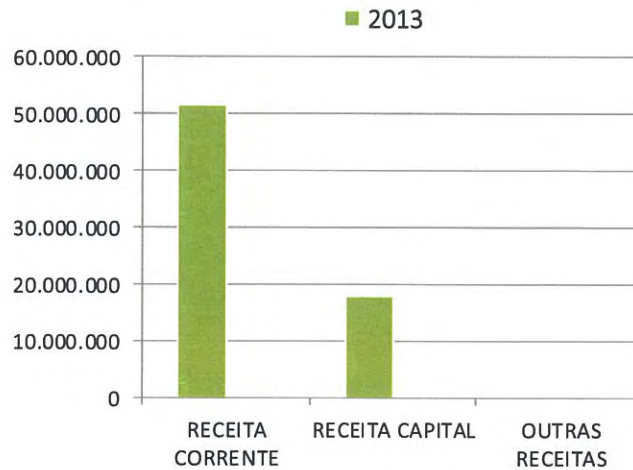
DESIGNAÇÃO	RECEITA	DESPESA
CORRENTE	51.623.250	39.390.987
CAPITAL	18.156.167	30.428.430
OUTRAS	40.000	
<b>TOTAL</b>	<b>69.819.417</b>	<b>69.819.417</b>

O **orçamento da receita** é composto em 73,94% de receita corrente, 26% de receita de capital e 0,06% de outras receitas, no **orçamento da despesa**, 56,42% corresponde a despesa corrente e 43,58% a despesa de capital, situação que assegura o cumprimento da regra de equilíbrio corrente.

Handwritten signatures and initials in blue ink, including the name 'F.S.' and the number '8'.



### 3.2 Orçamento da Receita



#### Componentes da Receita

(Un: euro)

RUBRICA	DESIGNAÇÃO	2012		2013	VARIACÃO %
		PREVISÃO INICIAL	PREVISÃO CORRIGIDA		
	<b>RECEITA CORRENTE</b>	50.709.855	50.809.855	51.623.250	1,60%
01	Impostos diretos	22.815.817	22.815.817	23.031.889	0,95%
02	Impostos indiretos	1.222.716	1.222.716	1.056.800	-13,57%
04	Taxas, multas e outras penalidades	692.484	692.484	509.920	-26,36%
05	Rendimentos de propriedade	605.100	605.100	905.100	49,58%
06	Transferências correntes	13.259.904	13.359.904	14.449.337	8,15%
07	Vendas bens e serviços correntes	11.777.734	11.777.734	11.417.204	-3,06%
08	Outras receitas correntes	336.100	336.100	253.000	-24,72%
	<b>RECEITA CAPITAL</b>	18.848.428	21.349.546	18.156.167	-14,96%
09	Venda bens investimento	760.400	405.105	90.600	-77,64%
10	Transferências de capital	14.987.903	17.513.131	16.073.607	-8,22%
12	Passivos financeiros	3.097.625	3.428.810	1.991.760	-41,91%
13	Outras receitas capital	2.500	2.500	200	-92,00%
	<b>OUTRAS RECEITAS</b>	100.000	14.884.795	40.000	-99,73%
15	Reposições n/abatidas nos pagamentos	100.000	100.000	40.000	-60,00%
16	Saldo de gerência anterior		14.784.795		-100,00%
	<b>TOTAL ORÇAMENTO</b>	69.658.283	87.044.197	69.819.417	-19,79%

A receita resultante da cobrança de impostos diretos (IMI, IMT, Derrama e IUC) e as transferências de capital constituem as maiores fontes de receita do Município, representando 32,99% e 23,02%, respetivamente, do total da receita.

*(Handwritten signatures and initials in blue ink)*



## ANÁLISE DETALHADA

### Receita Corrente

(Un: euro)

RUBRICA	DESIGNAÇÃO	2012 Prev.Corr	2013	VARIAÇÃO	%
01	Impostos diretos	22.815.817	23.031.889	216.072	0,95%
	Imposto municipal s/ imóveis (IMI)	15.000.000	15.000.000		
	Imposto único circulação (IUC)	2.095.536	2.231.389	135.853	6,48%
	Imposto municipal s/ transf. onerosas imóveis (IMT)	3.600.000	3.800.000	200.000	5,56%
	Derrama	1.956.000	2.000.000	44.000	2,25%
	Impostos abolidos - CA	60.920	100	-60.820	-99,84%
	Impostos abolidos - SISA	64.000	100	-63.900	-99,84%
	Impostos abolidos - IMV	261	100	-161	-61,69%
	Imposto especial	39.100	200	-38.900	-99,49%
02	Impostos indiretos	1.222.716	1.056.800	-165.916	-13,57%
	Imp. indiretos especif. autarquias locais	1.222.716	1.056.800	-165.916	-13,57%
04	Taxas, multas e outras penalidades	692.484	509.920	-182.564	-26,36%
	Taxas específicas autarquias locais	297.224	278.720	-18.504	-6,23%
	Multas e outras penalidades	395.260	231.200	-164.060	-41,51%
05	Rendimentos de propriedade	605.100	905.100	300.000	49,58%
	Juros - Sociedades financeiras	300.000	500.000	200.000	66,67%
	Divid., part. lucros soc. e quase-soc. não financ.	275.000	380.000	105.000	38,18%
	Rendas	30.100	25.100	-5.000	-16,61%
06	Transferências correntes	13.359.904	14.449.337	1.089.433	8,15%
	Soc. e quase soc. financeiras	303.000	300	-302.700	-99,90%
	Administração central	13.056.804	14.448.937	1.392.133	10,66%
	Famílias	100	100		
07	Vendas bens e serviços correntes	11.777.734	11.417.204	-360.530	-3,06%
	Venda de bens	515.120	510.823	-4.297	-0,83%
	Serviços	7.325.905	7.191.900	-134.005	-1,83%
	Rendas	3.936.709	3.714.481	-222.228	-5,65%
08	Outras receitas correntes	336.100	253.000	-83.100	-24,72%
	Outras	336.100	253.000	-83.100	-24,72%
<b>RECEITA CORRENTE</b>		<b>50.809.855</b>	<b>51.623.250</b>	<b>813.395</b>	<b>1,60%</b>

Os impostos diretos representam o maior peso do total das receitas correntes atingindo 44,62% das mesmas, com destaque para o Imposto municipal sobre imóveis (IMI), cuja previsão representa mais de 65% do total dos impostos diretos. As transferências correntes que incluem as transferências do Orçamento de Estado representam 27,99% do total da receita corrente.

A previsão da receita corrente, nomeadamente no que diz respeito aos impostos diretos e indiretos, foi efetuada tendo em conta o atual contexto económico e financeiro, optando assim o Município pelo rigor e equilíbrio orçamental em detrimento da possibilidade de incrementar a receita corrente com base na média dos últimos 24 meses (regras previsionais do POCAL).

Handwritten signatures and initials in blue ink, including names like "Juel", "FS.", and "10".





O aumento verificado na rubrica de transferências de correntes, provenientes da Administração Central, resulta da alteração na distribuição do Fundo de Equilíbrio Financeiro corrente, que de acordo com o projeto de orçamento do estado para 2013, passa de 60% para 80%.

### Receita de capital

(Un: euro)

RUBRICA	DESIGNAÇÃO	2012 Prev.Corr	2013	VARIAÇÃO	%
09	Venda bens investimento	405.105	90.600	-314.505	-77,64%
	Terrenos	50.100	200	-49.900	-99,60%
	Habitacões	100.000	80.000	-20.000	-20,00%
	Edifícios	250.100	200	-249.900	-99,92%
	Outros bens de investimento	4.905	10.200	5.295	107,95%
10	Transferências de capital	17.513.131	16.073.607	-1.439.524	-8,22%
	Soc. e quase soc. financeiras	2.574.908	2.240.266	-334.642	-13,00%
	Administração central	13.397.523	13.309.071	-88.452	-0,66%
	Administração local	1.540.700	524.270	-1.016.430	-65,97%
12	Passivos financeiros	3.428.810	1.991.760	-1.437.050	-41,91%
	Empréstimos médio e longo prazo	3.428.810	1.991.760	-1.437.050	-41,91%
13	Outras receitas capital	2.500	200	-2.300	-92,00%
	Outras	2.500	200	-2.300	-92,00%
15	Outras receitas	100.000	40.000	-60.000	-60,00%
	Reposições não abatidas nos pagamentos	100.000	40.000	-60.000	-60,00%
	<b>RECEITA CAPITAL</b>	<b>21.449.546</b>	<b>18.196.167</b>	<b>-3.253.379</b>	<b>-15,17%</b>


A diminuição na previsão de venda de bens de investimento resulta da execução verificada nas respetivas rubricas no corrente ano, nomeadamente, no que diz respeito à venda de habitação social na crescente dificuldade que as famílias têm na obtenção de crédito à habitação.

A componente passivos financeiros, diz respeito a empréstimos contratados cuja linha de crédito ainda não se encontra esgotada, como é o caso do empréstimo para financiar o projeto "Obra de Beneficiação das Acessibilidades no Concelho", assim como aos empréstimos contratados com o BEI (EQ-QREN) para financiar as obras de requalificação da frente ribeirinha da zona sul do concelho.

Handwritten signatures and initials in blue ink, including the name 'F.S.' and a circled '11'.

### 3.3 Orçamento da Despesa

2013



#### Componentes da Despesa

(Un: euro)

RUBRICA	DESIGNAÇÃO	2012		2013	VARIÇÃO %
		Dotação inicial	Dotação corrigida		
	<b>DESPESA CORRENTE</b>	44.086.801	47.420.127	39.390.987	-16,93%
01	Despesas com o pessoal	16.377.288	16.125.319	15.698.608	-2,65%
02	Aquisição de bens e serviços	19.048.922	21.858.095	15.145.963	-30,71%
03	Juros e outros encargos	803.466	804.826	455.439	-43,41%
04	Transferências correntes	7.611.675	7.672.837	7.735.527	0,82%
06	Outras despesas correntes	245.450	959.050	355.450	-62,94%
	<b>DESPESA CAPITAL</b>	25.571.482	39.624.069	30.428.430	-23,21%
07	Aquisição de bens de capital	19.667.307	31.873.519	27.326.867	-14,26%
08	Transferências capital	3.652.603	4.204.974	314.921	-92,51%
10	Passivos financeiros	2.248.572	3.498.572	2.776.642	-20,63%
11	Outras despesas de capital	3.000	47.004	10.000	-78,73%
	<b>TOTAL ORÇAMENTO</b>	69.658.283	87.044.197	69.819.417	-19,79%

O orçamento da despesa totaliza também €69.819.417, constatando-se que a aquisição de bens de capital (investimento) assume o maior peso, representando 39,14% do total do orçamento da despesa, seguido das despesas com pessoal com uma percentagem de 22,48%.

Handwritten signatures and initials in blue ink, including the date '12' and the initials 'FS'.

## ANÁLISE DETALHADA


### Despesa Corrente

(Un: euro)

RUBRICA	DESIGNAÇÃO	2012	2013	VARIAÇÃO	%
01	Despesas com pessoal	16.125.319	15.698.608	-426.711	-2,65%
	Remunerações certas	12.303.418	12.439.223	135.805	1,10%
	Abonos variáveis ou eventuais	841.520	786.520	-55.000	-6,54%
	Segurança social	2.980.381	2.472.865	-507.516	-17,03%
02	Aquisição de bens e serviços	21.858.095	15.145.963	-6.712.132	-30,71%
	Aquisição de bens e serviços	3.931.749	3.999.093	67.344	1,71%
	Aquisição de serviços	17.926.346	11.146.870	-6.779.476	-37,82%
03	Juros e outros encargos	804.826	455.439	-349.387	-43,41%
	Juros da dívida pública	764.826	418.147	-346.679	-45,33%
	Juros de locação financeira	5.000	2.292	-2.708	-54,16%
	Outros encargos financeiros	35.000	35.000		
04	Transferências correntes	7.672.837	7.735.527	62.690	0,82%
	Soc. e quase soc. financeiras	174.489	160.200	-14.289	-8,19%
	Administração central	575.692	609.950	34.258	5,95%
	Administração local	3.939.424	3.836.711	-102.713	-2,61%
	Instituições s/fins lucrativos	2.879.933	3.079.970	200.037	6,95%
	Famílias	75.112	21.488	-53.624	-71,39%
	Resto do mundo	28.187	27.208	-979	-3,47%
06	Outras despesas correntes	959.050	355.450	-603.600	-62,94%
	Diversas - Outras	959.050	355.450	-603.600	-62,94%
	<b>DESPESAS CORRENTES</b>	<b>47.420.127</b>	<b>39.390.987</b>	<b>-8.029.140</b>	<b>-16,93%</b>

O total da despesa corrente prevista para 2013 não reflete, num primeiro momento, a totalidade das dotações necessárias para 2013, existindo um conjunto de despesas (€6.928.471), nomeadamente ao nível do pessoal e da aquisição de bens e serviços que serão incluídos no orçamento de 2013 com o saldo da gerência do ano anterior, levando a concluir que as dotações correntes para 2013 ficarão ao mesmo nível das dotações correntes corrigidas de 2012.

Ainda assim, é de salientar o esforço do município na contenção da despesa corrente que num contexto particularmente difícil consegue assegurar o equilíbrio corrente e ainda libertar verba para o financiamento das despesas de capital.





## Despesa de Capital

(Un: euro)

RUBRICA	DESIGNAÇÃO	2012	2013	VARIAÇÃO	%
07	Aquisição de bens de capital	31.873.519	27.326.867	-4.546.652	-14,26%
	<b>Investimentos</b>	<b>31.145.628</b>	<b>19.468.739</b>	<b>-11.676.889</b>	<b>-37,49%</b>
	Terrenos	1.547.372	175.653	-1.371.719	-88,65%
	Habitacões	150.000	200.000	50.000	33,33%
	Edifícios	7.048.355	5.644.964	-1.403.391	-19,91%
	Construções diversas	18.905.720	10.582.789	-8.322.931	-44,02%
	Material de transporte	160.180	431.780	271.600	169,56%
	Equip. Informática e software informática	481.378	416.450	-64.928	-13,49%
	Equip. administração, básico e ferramentas	608.766	632.330	23.564	3,87%
	Artigos e obj. valor e out. inv.	145.100		-145.100	-100,00%
	Investimento incor e outros investimentos	2.098.756	1.384.773	-713.983	-34,02%
	<b>Locação Financeira</b>	<b>65.386</b>	<b>65.740</b>	<b>354</b>	<b>0,54%</b>
	<b>Bens do domínio público</b>	<b>662.506</b>	<b>7.792.388</b>	<b>7.129.882</b>	<b>1076,20%</b>
08	Transferências capital	4.204.974	314.921	-3.890.053	-92,51%
	Soc. e quase soc. financeiras	2.497.053	15.000	-2.482.053	-99,40%
	Administração local	401.092	<b>126.210</b>	-274.882	-68,53%
	Inst.s/fins luc. famílias e resto do mundo	1.306.829	173.711	-1.133.118	-86,71%
10	Passivos financeiros	3.498.572	2.776.642	-721.930	-20,63%
11	Outras despesas de capital	47.004	10.000	-37.004	-78,73%
	<b>DESPESA CAPITAL</b>	<b>39.624.069</b>	<b>30.428.430</b>	<b>-9.195.639</b>	<b>-23,21%</b>

Ao nível do investimento, a despesa municipal com a aquisição de bens de capital de investimento representa cerca de 90% do total da despesa de capital, registando uma diminuição de 14,26% face ao ano anterior.

A diminuição verificada na rubrica de transferências às Sociedades e Quase Sociedades Financeiras, tem a ver com a conclusão em 2012 da obra de ligação da EN1 à A1 e reabilitação do acesso A, no âmbito do protocolo estabelecido com a ABERTIS (agora SABA PARQUES LOGISTICOS PORTUGAL, S.A.).

De referir que, se encontra a definir o montante de €1.352.000 a serem integrados no exercício de 2013 com o saldo de gerência.



Destacam-se algumas das obras relevantes no programa de investimentos do Município:

	<b>Un: Euro</b>
• Requalificação da frente ribeirinha da zona sul do concelho	6.163.710
• Póvoa Central – Uma eco-comunidade	4.437.776
• Regularização do Rio Grande da Pipa	4.374.695
• Requalificação da frente ribeirinha da cidade de Vila Franca de Xira	1.500.000
• Viadutos e arruamentos	2.208.599
• Requalificação da EB Pedro Jacques de Magalhães – 2ª fase	1.548.332
• Estrada municipal de ligação do Lugar da Igreja à EN 10-6 – S. Marcos – Calhandriz	785.934
• Investimentos diversos nas freguesias	512.000
• Encosta do Monte Gordo - Vila Franca de Xira	500.000
• Orçamento Participativo	500.000

*Handwritten signatures and initials in blue ink, including a large signature on the left and several smaller ones on the right, some with a date '15' and initials 'ES'.*



## Despesa por Orgânica

De forma resumida apresenta-se a distribuição da despesa corrente e de capital por classificação orgânica:

(Un: euro)

Orgânica		Corrente	Capital	Total	%
01	AA	498.439	2.776.642	3.275.081	4,69%
02	DAG	17.871.847	24.153	17.896.000	25,63%
03	DAF	10.092.981	148.210	10.241.191	14,67%
04	DPGQU	47.500	740.979	788.479	1,13%
05	DOVSM	1.362.100	11.472.186	12.834.286	18,38%
06	DQAS	2.825.709	762.698	3.588.407	5,14%
07	DHSAS	793.566	315.430	1.108.996	1,59%
08	DEJ	3.015.115	703.785	3.718.900	5,33%
09	DCTAE	937.627	255.650	1.193.277	1,71%
10	GAOM	23.000		23.000	0,03%
14	GIRP	239.250	25.000	264.250	0,38%
15	GAMA	534.220	141.711	675.931	0,97%
16	GQMTIC	562.100	852.000	1.414.100	2,03%
17	GPC	444.992	21.000	465.992	0,67%
19	EMRU	142.541	12.188.986	12.331.527	17,66%
<b>TOTAL</b>		<b>39.390.987</b>	<b>30.428.430</b>	<b>69.819.417</b>	<b>100,00%</b>

No que diz respeito aos Departamentos de Administração Geral e Financeiro, assim como o Departamento de Obras, cuja função é transversal a toda a Câmara Municipal os valores apresentados não surpreendem, na medida que incluem, entre outras, as despesas com pessoal, transferências para as Juntas de Freguesia, despesas de funcionamento das instalações dos serviços municipais ao nível da energia elétrica, iluminação pública, água, comunicações, rendas, combustíveis, entre outras, e as obras e viaturas municipais.

A Equipa Multidisciplinar de Requalificação Urbana apresenta um peso de 17,66% para 2013, que é justificado pelas obras da candidatura Regeneração Urbana, onde se incluem as obras de Requalificação da frente ribeirinha da zona sul do concelho e Póvoa Central – Uma eco-comunidade e a nova Biblioteca de Vila Franca de Xira.



#### 4.GRANDES OPÇÕES DO PLANO 2013-2016

*Handwritten signatures and initials in blue ink:*  
A large signature on the left, possibly 'José António...'.  
A signature in the middle, possibly 'A. U.'.   
A signature on the right, possibly 'ES. A.D.'.   
A signature at the bottom right, possibly '3hr'.



## 4. GRANDES OPÇÕES DO PLANO 2013-2016

### 4.1. GOP por Objetivos

O resumo por objetivos apresenta o conjunto de projetos/ações previstos para 2013, que totalizam 46,55 milhões de euros.

(Un: euro)

DESCRIZAÇÃO	PAM			PPI			DOTAÇÃO GLOBAL	
	2012	2013	% 12/13	2012	2013	% 12/13	2012	2013
01 Funcionamento do concelho	8.044.015	3.809.982	-52,64%	8.321.112	3.562.133	-57,19%	16.365.127	7.372.115
02 Desenvolvimento económico do concelho	4.220.823	4.297.674	1,82%	7.549.195	4.784.503	-36,62%	11.770.018	9.082.177
03 Planeamento e qualificação urbana	943.528	910.441	-3,51%	8.093.575	14.553.681	79,82%	9.037.103	15.464.122
04 Educação e juventude	4.448.024	4.799.600	7,90%	3.742.221	2.315.291	-38,13%	8.190.245	7.114.891
05 Habitação, saúde e ação social	681.979	795.941	16,71%	5.933.500	899.731	-84,84%	6.615.479	1.695.672
06 Ação sociocultural e atividades de lazer	2.411.333	2.082.597	-13,63%	1.477.442	537.709	-63,61%	3.888.775	2.620.306
07 Organização e funcionamento municipal	2.525.548	2.250.435	-10,89%	857.589	948.740	10,63%	3.383.137	3.199.175
<b>TOTAL GERAL</b>	<b>23.275.250</b>	<b>18.946.670</b>	<b>-18,60%</b>	<b>35.974.633</b>	<b>27.601.788</b>	<b>-23,27%</b>	<b>59.249.883</b>	<b>46.548.458</b>

Da análise do quadro podemos verificar que se destacam **3 grandes objetivos**:

- Planeamento e qualificação urbana
- Desenvolvimento económico do concelho;
- Educação e juventude;

O **Planeamento e qualificação urbana** com 15,46 milhões de euros para o ano de 2013 constitui a maior área de esforço financeiro representando 33,22% do valor total das grandes opções com destaque para os seguintes projetos:

- Requalificação da frente ribeirinha da zona sul do concelho e Póvoa Central – Uma eco-comunidade (investimento e ações correntes), com um total de cerca de 10,6 milhões de euros.
- Nova Biblioteca de Vila Franca de Xira – 1,5 milhões de euros;
- Encosta do Monte Gordo – Vila Franca de Xira – 0,5 milhões de euros;
- Orçamento Participativo com 0,5 milhões de euros e que atingirá um total de 1 milhão de euros após a integração da verba que se encontra a definir;
- Investimentos diversos nas freguesias – 0,51 milhões de euros.

Handwritten signatures and initials in blue ink, including a large signature on the left, several smaller ones in the middle, and initials 'F.S.' and '17' on the right.





Os projetos inseridos no objetivo **Desenvolvimento económico do concelho** cuja dotação global é de 9,08 milhões de euros representam 19,51% do total. Neste objetivo evidenciam-se, ao nível do investimento, a obra de Regularização do Rio Grande da Pipa com 4,37 milhões de euros e as transferências correntes para as Juntas de Freguesias no valor de 3,57 milhões de euros.

A **Educação e juventude** representa 15,28% dos projetos com verba definida, a que corresponde 7,11 milhões de euros.

No âmbito deste objetivo realça-se as atividades de enriquecimento curricular, a ação social escolar, os transportes escolares, as bibliotecas escolares e de um modo geral o reapetrechamento do parque escolar do concelho.

No que diz respeito ao investimentos, os encargos com maior expressão dizem respeito à obra de requalificação da EB Pedro Jacques de Magalhães (1,55 milhões de euros) e ao plano tecnológico educação para 1º Ciclo (quadros interactivos, sistemas de videovigilância e redes de áreas locais).

O objetivo **Funcionamento do concelho** ascende a 7,37 milhões de euros(15,84%).

As despesas correntes cujo montante ascende a 3,81 milhões de euros, atingirá os 8,13 milhões de euros com a inclusão dos valores que se encontram a definir e incluem, entre outras, a limpeza e higiene urbana, os serviços de tratamento de águas residuais pela Simtejo, os resíduos sólidos e o apoio às corporações de Bombeiros que incluem Grupos de Intervenção Permanentes.

Neste objetivo destacam-se ainda os investimentos com a conservação da rede viária, que contempla, entre outras, as obras de arruamentos e pavimentos (2,21 milhões de euros) e a beneficiação das acessibilidades do concelho (0,79 milhões de euros).

A **Organização e funcionamento municipal** totaliza 3,2 milhões de euros, e representa 6,87% do total.

Neste objetivo estão incluídas todas as despesas que dizem respeito ao funcionamento e organização interna, destacando-se, entre outras, a aquisição de equipamentos e sistemas informáticos e a aquisição de equipamento de transporte. Relativamente às ações correntes, a conservação e manutenção da frota de veículos e de equipamentos bem como a informação e divulgação municipal são as áreas de maior expressão.

*[Handwritten signatures and initials in blue ink, including 'Juel', 'F.S.', and '18']*



Os investimentos e ações no âmbito do objetivo **Ação Sociocultural e Atividades de Lazer** totalizam 2,62 milhões de euros e representam 5,63%.

As despesas correntes têm um peso de cerca de 79% neste objetivo e incluem os apoios ao movimento associativo (0,56 milhões de euros), gestão de atividades e equipamentos culturais e desportivas (2 milhões de euros).

Ao nível das despesas de capital, destaque para a comparticipação na obra do Futebol Clube de Alverca e aos investimentos em equipamentos desportivos e recreativos, que englobam os pavilhões, piscinas e quintas municipais.

Por último, o objetivo **Habituação, saúde e ação social** com 1,7 milhões de euros, que representa 3,64% do total.

Em termos de investimentos, relevo para requalificação e manutenção do parque habitacional.

Distingue-se ainda o investimento que se encontra a definir no valor de 6,02 milhões de euros no âmbito do programa PROHABITA para a recuperação de bairros municipais, cujo processo se encontra em análise por parte do Instituto de Habitação e Reabilitação Urbana (IHRU) apesar das últimas informações serem deveras preocupantes e que podem pôr em causa todo este processo.

Em termos de iniciativas e ações correntes, enquadra-se neste objetivo, os gabinetes de intervenção social, apoio a situações de pobreza, as iniciativas de cariz social, como sejam, a Passerelle de Ouro, Xira Infantil, entre outras num valor total de 0,42 milhões de euros.

*[Handwritten signatures and initials in blue ink]*



## 4.2. GOP por Funções

Apresenta-se a distribuição da despesa (PAM e PPI) por todas as classificações funcionais.

(Un: euro)

DESCRÇÃO	PAM			PPI			DOTAÇÃO GLOBAL	
	2012	2013	% 12/13	2012	2013	% 12/13	2012	2013
1. Funções gerais	3.327.900	3.125.567	-6,08%	787.327	850.500	8,02%	4.115.227	3.976.067
1.1.0 Serviços gerais de administração pública	2.537.548	2.257.935	-11,02%	770.327	829.500	7,68%	3.307.875	3.087.435
1.2.0 Segurança e ordem pública	790.352	867.632	9,78%	17.000	21.000	23,53%	807.352	888.632
2. Funções sociais	13.640.819	10.676.374	-21,73%	19.171.509	18.188.802	-5,13%	32.812.328	28.865.176
2.1.0 Educação	4.371.179	4.699.900	7,52%	3.749.097	2.324.291	-38,00%	8.120.276	7.024.191
2.2.0 Saúde	37.300	37.338	0,10%	5.454.294	505.801	-90,73%	5.491.594	543.139
2.3.0 Segurança e ação sociais	635.381	635.235	-0,02%	818.251	98.930	-87,91%	1.453.632	734.165
2.4.0 Habitação e serviços coletivos	6.560.253	3.393.591	-48,27%	7.528.166	12.541.715	66,60%	14.088.419	15.935.306
2.5.0 Serviços culturais, recreat. e religiosos	2.036.706	1.910.310	-6,21%	1.621.701	2.718.065	67,61%	3.658.407	4.628.375
3. Funções económicas	2.501.179	1.348.232	-46,10%	15.297.307	8.398.536	-45,10%	17.798.486	9.746.768
3.2.0 Indústria e energia	1.849.865	578.365	-68,73%	244.989	216.000	-11,83%	2.094.854	794.365
3.3.0 Transportes e comunicações	212.053	240.500	13,41%	14.992.818	8.127.536	-45,79%	15.204.871	8.368.036
3.4.0 Comércio e turismo	435.261	518.292	19,08%	59.500	55.000	-7,56%	494.761	573.292
3.5.0 Outras funções económicas	4.000	11.075	176,88%				4.000	11.075
4. Outras funções	3.805.351	3.796.497	-0,23%	718.491	163.950	-77,18%	4.523.842	3.960.447
4.1.0 Operações da dívida autárquica				65.386	65.740	0,54%	65.386	65.740
4.2.0 Transferências entre administrações	3.805.351	3.796.497	-0,23%		98.210		3.805.351	3.894.707
4.3.0 Diversas não especificadas				653.105			653.105	
<b>TOTAL GERAL</b>	<b>23.275.250</b>	<b>18.946.670</b>	<b>-18,60%</b>	<b>35.974.633</b>	<b>27.601.788</b>	<b>-23,27%</b>	<b>59.249.883</b>	<b>46.548.458</b>

Em termos funcionais, a previsão de despesa no âmbito das **funções sociais**, representam 62%, sendo as áreas mais relevantes as seguintes:

- **Habitação e serviços coletivos** com 15,94 milhões de euros, que compreende os investimentos e ações no âmbito da reabilitação urbana, ordenamento do território, os investimentos e funcionamento do sistema de recolha de resíduos sólidos urbanos e de tratamento de águas, os investimentos na proteção do meio ambiente e conservação da natureza (higiene pública, fiscalização sanitária e cemitérios) e a construção e manutenção de habitação social;

Handwritten signatures and initials in blue ink, including names like 'Jul', 'FS', and 'HMO - zhu', along with the number '20'.



- **Educação** com 7,02 milhões de euros, que inclui a construção, recuperação, conservação, ampliação e apetrechamento do parque escolar e as ações correntes, nomeadamente, apoio social escolar, transporte escolar e atividade extra curricular;
- **Serviços culturais, recreativos e religiosos**, com 4,63 milhões de euros, que inclui os apoios ao movimento associativo, os investimentos e ações na cultura, a construção, recuperação e manutenção de infraestruturas desportivas, os investimentos e ações nas quintas municipais, os apoios às instituições sociais do concelho em obras e atividades, os centros comunitários e as diversas iniciativas de âmbito social e o orçamento participativo.
- **Saúde, Segurança e ação sociais**, que atingem em conjunto os 1,28 milhões de euros, compreende, entre outras, a ação social e todas as iniciativas de cariz social, os gabinetes de intervenção e apoio em situações de pobreza.

**As funções económicas** constituem a segunda área de maior peso financeiro com 9,8 milhões de euros (21,05%), e abrange os investimentos nas infraestruturas de transportes e comunicações, os viadutos, construção e conservação de estradas e arruamentos, sinalização e parques de estacionamento e os investimentos e ações na indústria e energia.

**As outras funções** somam 3,96 milhões de euros (8,51%), onde estão contempladas as transferências efetuadas para outras entidades da administração central e autárquica, nomeadamente, as transferências para as Juntas de Freguesias, assim como para outras entidades institucionais.

Por último as **funções gerais** com 3,92 milhões de euros que abrange os serviços gerais de administração municipal, segurança e ordem pública, nomeadamente, os subsídios de funcionamento concedidos às corporações de bombeiros e grupos de intervenção permanente.

*[Handwritten signatures and initials in blue ink, including names like 'Paul', 'F.S.', and '3/10']*



## 5. DOCUMENTOS

Handwritten signatures and initials in blue ink, including the name 'Joel do' and the initials 'F.S. Ferro'.



## 5.1. Grandes Opções do Plano 2013-2016

*[Handwritten signatures and initials in blue ink, including names like 'Jul', 'L. U', and 'H.M.']*



### 5.1.1. Plano Plurianual de Investimentos

*Handwritten signatures and initials in blue ink:*  
Paulo Reis, [Signature], [Signature], [Signature], [Signature], [Signature], [Signature], [Signature]

PLANO PLURIANUAL DE INVESTIMENTOS

5.1.1.1. RESUMO POR OBJETIVOS

CÂMARA MUNICIPAL DE VILA FRANCA DE XIRA

Ano: 2013

Objetivo / Programa	DESCRIÇÃO	DOTAÇÃO 2013		ANOS SEQUITES				TOTAL
		Definida	A definir	2014	2015	2016	OUTROS	
01	FUNCIONAMENTO DO CONCELHO	27.601.788	10.076.106	6.177.942	750.308	469.669		45.075.813
	P P I	3.562.133	1.359.000	270.000				5.191.133
01/01	Serviços urbanos	228.100	210.000	270.000				708.100
01/02	Conservação da rede viária	3.003.033	619.000					3.622.033
01/03	Segurança e proteção civil	21.000						21.000
01/04	Ordenamento do trânsito	142.500						142.500
01/05	Gestão de equipamentos urbanos	167.500	530.000					697.500
02	DESENVOLVIMENTO ECONÓMICO DO CONCELHO	4.778.503	4.784.503	30.643				4.815.146
02/01	Infraestruturas e equipamentos viários	4.778.503		30.643				4.809.146
02/04	Apoio às atividades económicas	6.000						6.000
03	PLANEAMENTO E QUALIFICAÇÃO URBANA	14.553.681	1.765.000	4.934.691	4.169	4.169		21.261.710
03/01	Planeamento e gestão urbanística	126.735						126.735
03/02	Requalificação do espaço público	14.267.696	1.765.000	4.934.691	4.169	4.169		20.375.725
03/03	Qualificação ambiental	115.750						115.750
03/04	Conservação e salvaguarda do património edificado	43.500						43.500
04	EDUCAÇÃO E JUVENTUDE	2.315.291	237.390	20.000				2.572.681
04/01	Educação	2.294.291	237.390	20.000				2.551.681
04/02	Juventude	21.000						21.000
05	HABITAÇÃO, SAÚDE E AÇÃO SOCIAL	899.731	6.026.716					6.926.447
05/01	Habitação	295.000	6.026.716					6.321.716
05/02	Desenvolvimento de estruturas de saúde	505.801						505.801
05/03	Ação social	98.930						98.930
06	AÇÃO SOCIO-CULTURAL E ATIVIDADES DE LAZER	537.709	365.000	262.108	255.639			1.420.456
06/01	Cultura	77.000	20.000					97.000
06/02	Gestão de equipamentos culturais	38.650						38.650
06/03	Desporto e movimento associativo	138.711	300.000	255.639	255.639			949.989
06/04	Gestão de equipamentos desportivos e recreativos	283.348	45.000	6.469				334.817
07	ORGANIZAÇÃO E FUNCIONAMENTO MUNICIPAL	948.740	323.000	660.500	490.500	465.500		2.888.240
07/02	Aquisição e conservação do património imobilizado	947.240	323.000	660.500	490.500	465.500		2.886.740
07/05	Higiene, segurança e serviços sociais	1.500						1.500

*Paulo*

*7*

*FS.*  
22  
*FS.*



PLANO PLURIANUAL DE INVESTIMENTOS

5.1.1.2. RESUMO POR FUNÇÕES

CÂMARA MUNICIPAL DE VILA FRANCA DE XIRA

Ano: 2013  
(Un.: Euro)

GRANDE FUNÇÃO/FUNÇÃO/SUBFUNÇÃO	DESCRIÇÃO	DOTAÇÃO 2013		ANOS SEQUINTE				TOTAL
		Definida	A definir	2014	2015	2016	OUTROS	
1.	FUNÇÕES GERAIS	27.601.788	10.076.106	6.177.942	750.308	469.669		45.075.813
1.1.0	Serviços gerais de administração pública	800.500	323.000	590.500	420.500	395.500		2.530.000
1.1.1	Administração Geral	779.500	323.000	590.500	420.500	395.500		2.509.000
1.2.0	Segurança e ordem públicas	21.000						21.000
1.2.1	Proteção civil e luta contra incêndios	21.000						21.000
2.	FUNÇÕES SOCIAIS	18.188.802	9.059.106	5.276.799	259.808	4.169		32.788.684
2.1.0	Educação	2.324.291	237.390	20.000				2.581.681
2.1.1	Ensino não superior	2.324.291	237.390	20.000				2.581.681
2.2.0	Saúde	505.801						505.801
2.2.1	Serviços individuais de saúde	505.801						505.801
2.3.0	Segurança e ação sociais	98.930						98.930
2.3.2	Ação social	98.930						98.930
2.4.0	Habituação e serviços coletivos	12.541.715	7.906.716	4.994.691	4.169	4.169		25.451.460
2.4.1	Habituação	295.000	6.076.716	130.521				6.502.237
2.4.2	Ordenamento do território	11.240.639	540.000	4.254.170	4.169	4.169		16.043.147
2.4.5	Resíduos sólidos	55.000	210.000	60.000				325.000
2.4.6	Proteção do meio ambiente e conservação da natureza	951.076	1.080.000	550.000				2.581.076
2.5.0	Serviços culturais, recreativos e religiosos	2.718.065	915.000	262.108	255.639			4.150.812
2.5.1	Cultura	898.000	20.000					918.000
2.5.2	Desporto, recreio e lazer	1.799.065	595.000	262.108	255.639			2.911.812
2.5.3	Outras atividades cívicas e religiosas	21.000	300.000					321.000
3.	FUNÇÕES ECONÓMICAS	8.448.536	694.000	240.643				9.383.179
3.2.0	Indústria e energia	216.000		210.000				426.000
3.3.0	Transportes e comunicações	8.177.536	694.000	30.643				8.902.179
3.3.1	Transportes rodoviários	8.139.036	694.000	30.643				8.863.679
3.3.3	Transportes fluviais	38.500						38.500
3.4.0	Comércio e turismo	55.000						55.000
3.4.1	Mercados e feiras	35.000						35.000
3.4.2	Turismo	20.000						20.000
4.	OUTRAS FUNÇÕES	163.950		70.000	70.000	70.000		373.950
4.1.0	Operações da dívida autárquica	65.740		70.000	70.000	70.000		275.740
4.2.0	Transferências entre administrações	98.210						98.210
4.3.0	Diversas não especificadas							

F.S.

5.1.1.3. GRANDES OPÇÕES DO PLANO - 2013/2016 - PPI

CÓD. FUNC. SUBFUNÇÃO	CÓDIGO PLANO (OBJ./PROG./PROJAC./ÇÃO)	CÓDIGO INFORMÁTICO (ANO/TIPO/NÚMERO PROJ./ACÇÃO)	CLASS. ORÇ.		DESCRIÇÃO	CÓD. FREQ. A L	DATA		FONTE FINANCIAMENTO			2013			ANOS SEQUITES			TOTAL			
			CÓD. ORÇ.	CÓD. ECON.			INÍCIO	FIM	AC	AA	FC	Definida	A Definir	2014	2015	2016	OUTROS				
																			ORG.	ECON.	
01	0101				FUNCIONAMENTO DO CONCELHO																
	010101				Serviços Urbanos																
	010101001	2010			Iluminação Pública																
3.2.0	010101001A	2002/0704	05	07.01.04.04	Estruturas de iluminação pública	O	01-01-13	31-12-13													
3.2.0	010101001B	2002/0705	05	07.01.04.10	Melhoramento e reforço de iluminação pública	O	01-01-13	31-12-13													
3.2.0	010101001E	2012/02	05	07.01.04.04	Infraestruturas elétricas	O	01-01-12	31-12-13													
	010102				Limpeza e Higiene Urbana																
	010102002	2010			Resíduos Sólidos																
2.4.5	010102002A	2004/01	06	07.01.10.01	Equipamento para depósito	O	01-01-13	31-12-13													
2.4.5	010102002B	2008/02	06	07.01.10.01	Ilhas ecológicas - a)	O	01-01-13	31-12-13													
2.4.5	010102002E	2011/01	06	07.01.04.11	Ecocontorno - b)	O	01-01-13	31-12-13													
2.4.5	010102002F	2011/02	06	07.01.13	Sistema integrado de gestão de Frotas Ambientais - Estudo	O	01-01-13	31-12-13													
	010102003	2010			Controlo sanitário animal-cenil																
2.4.6	010102003C	2008/05	06	07.01.10.02	Aquisição de equipamento	O	01-01-13	31-12-13													
2.4.6	010102003D	2009/030	06	07.01.04.13	Obras diversas	E	01-01-13	01-01-13													
	0102				Conservação da Rede Viária Existente																
	010201				Anuamentos e pavimentos																
	010201001	2010			Diversos																
3.3.1	010201001A	2004/03	05	07.01.04.01	Vedulos e arnuamentos	E	01-01-13	31-12-13													
3.3.1	010201001I	2010/0725	05	07.01.04.01	Requalificação e melhoria das vias municipais	E	01-01-10	31-12-13													
3.3.1	010201001J	2012/07	05	07.01.04.13	Obras diversas de requalificação	E	01-01-13	31-12-13													
3.3.1	010201001K	2012/071	05	07.01.04.01	Redondas Via longa e obras na variante	E	01-01-12	31-12-13													
3.3.1	010201001S	2013/020	05	07.01.04.01	3ª fase da Rua Alves Rebelo	E	01-01-13	31-12-13													
					Manutenção de vias (interno)																
	010201005	2010			Beneficiação de Acessibilidades no Concelho de Vila Franca de Xira																
3.3.1	010201005A	2011/04	05	07.01.04.01	Estrada Mun. de Ligação do Lugar da Igreja à EN 10-6 - S. Marcos-Cailhandriz	E	01-01-11	31-12-13													
3.3.1	010201005C	2011/06	05	07.01.04.13	Muro de suporte da escola EB1 de A-dos-Loucos	E	01-01-11	31-12-13													
	0103				Segurança e Proteção Civil																
	010303				Proteção Civil																
	010303001	2010			Gabinete de Proteção Civil																
1.2.1	010303001B	2007/0725	17	07.01.10.02	Aquisição de equipamento diverso	O	01-01-13	31-12-13													
1.2.1	010303001C	2008/025	17	07.01.15	Plano de Emergência Municipal	O	01-01-13	31-12-13													
1.2.1	010303001D	2008/026	17	07.01.15	Outros Planos de Emergência	O	01-01-13	31-12-13													
	010303002	2010			Gabinete Técnico Florestal																
1.2.1	010303002A	2008/06	17	07.01.10.02	Equipamentos	O	01-01-13	31-12-13													
	0104				Ordenamento do Tránsito																
	010401				Sinalização																
3.3.1	010401001	2002/0221	06	07.01.04.09	Instalações semaforicas do concelho	O	01-01-13	31-12-13													
3.3.1	010401002	2002/0222	06	07.01.04.09	Sinalização vertical/horizontal	O	01-01-13	31-12-13													
3.3.1	010401003	2005/073	06	07.01.04.09	Requalificação da sinalização do concelho	O	01-01-13	31-12-13													
	010402				Estacionamentos																
3.3.1	010402001	2010			Diversos	O	01-01-13	31-12-13													
	010402001A	2004/022	06	07.01.04.09	Parcómetros	O	01-01-13	31-12-13													

Handwritten signatures and initials in blue ink at the bottom of the page, including a large signature on the left and several smaller ones on the right.

F.S. and other handwritten notes at the bottom right corner.

5.1.1.3. GRANDES OPÇÕES DO PLANO - 2013/2016 - PPI

CÓD. FUNC. GR. FUNÇÃO / FUNÇÃO / SUBFUNÇÃO	CÓDIGO PLANO OBJPROGPROJAC (CÃO)	CÓDIGO INFORMÁTICO (ANO/TPROJ/NUMERO PROJ. ACCÃO)	CLASS. ORÇ. Cód. Econ. Org.	DESCRIÇÃO	FREQ. A L	DATA			FONTE FINANCIAMENTO			2013			ANOS SEQUITES			TOTAL
						INÍCIO	FIM	AA	AC	FC	Definida	A Definir	2014	2015	2016	OUTROS		
																	O	
3.3.1	010403002	2010	06	07.01.04.09								2.500						2.500
		2008085										2.500						2.500
2.4.6	010501001	2010	06	07.01.13	11	O	01-01-13	31-12-13				167.500	530.000					697.500
2.4.6	010501001A	2005065										135.000	530.000					665.000
2.4.6	010501001C	2008083										5.000						5.000
2.4.6	010501001D	2008084										5.000						5.000
2.4.6	010501001E	20020389										5.000						5.000
2.4.6	010501001F	20020390										10.000						10.000
2.4.6	010501001G	200704										2.500						2.500
2.4.6	010501001H	20050218										2.500						2.500
2.4.6	010501001I	2009078										15.000						15.000
2.4.6	010501001M	201108																500.000
2.4.6	010501001N	201109										50.000	30.000					80.000
2.4.6	010501001O	2011010										10.000						10.000
												32.500						32.500
3.4.1	010502001	2010	09	07.01.10.02	11	O	01-01-13	31-12-13				28.000						28.000
3.4.1	010502001A	20020656										3.000						3.000
		2007015										25.000						25.000
3.4.1	010502003	2010	09	07.01.10.02								4.000						4.000
3.4.1	010502003A	2004015										3.000						3.000
		2004016										1.000						1.000
3.4.1	010502004	2010	09	07.01.04.01	05	E	01-01-13	31-12-13				500						500
		20020662										500						500
												4.784.503						4.784.503
												4.778.503						4.778.503
												343.808						343.808
3.3.1	020101005	2010	04	07.01.04.01	11	E	01-01-13	31-12-13				1.000						1.000
3.3.1	020101006	2005063										61.808						61.808
3.3.1	020101009	2011012										51.000						51.000
3.3.1	020101012	2013050										20.000						20.000
3.3.1	020101013	2013051										75.000						75.000
3.3.1	020101014	2013052										120.000						120.000
3.3.1	020101015	2013053										15.000						15.000
3.3.1	020103001	2010	05	07.01.04.13	02	E	01-01-08	31-12-13				60.000						60.000
		20080220										60.000						60.000
3.3.1	020104001	2010	05	07.01.04.13	05	E	01-01-08	31-12-13				4.374.895						4.374.895
3.3.1	020104002	2010016										4.290.000						4.290.000
3.3.1	020104003	2010017										71.300						71.300
3.3.1	020104004	2010017										5.653						5.653
3.3.1	020104004	2010017										7.742						7.742

F.S.

5.1.1.3. GRANDES OPÇÕES DO PLANO - 2013/2016 - PPI

COD. FUNC. GR FUNÇÃO FUNÇÃO/ SUBFUNÇÃO	CÓDIGO PLANO (OBJ/PROG/PROJ/JAC/ÇÃO)	CÓDIGO INFORMÁTICO (ANO/TP/NUMERO PROJ. ACÇÃO)	CLASS. ORÇ.	DESCRICÇÃO	FREQ. A	DATA		FONTE FINANCIAMENTO			2013			ANOS SEQUITES			TOTAL		
						L	E	R	FIM	AA	AC	FC	Definida	A Definir	2014	2015		2016	OUTROS
	02/04			Aplo às Actividades económicas								6.000							6.000
	02/04/02	2010		Ninho de Empresas								6.000							6.000
3.2.0	02/04/02/001	2002/07/10	07	Obras	10	E	01-01-13	31-12-13				5.000							5.000
3.2.0	02/04/02/002	2009/01/14	07	Aquisição de equipamento	10	O	01-01-13	31-12-13				1.000							1.000
	03			PLANEAMENTO E QUALIFICAÇÃO URBANA								14.553.681	1.765.000	4.394.691	4.169	4.169			21.261.710
	03/01	2010		Planeamento e gestão urbanística								126.735							126.735
	03/01/03	2010		Projetos e actividades diversas								126.735							126.735
2.4.2	03/01/03/001	2002/03/53	05	Projetos diversos	0	O	01-01-13	31-12-13				64.235							64.235
2.4.2	03/01/03/002	2004/01/54	05	Assistências técnicas obras / licenças e pareceres	0	O	01-01-13	31-12-13				37.500							37.500
2.4.2	03/01/03/003	2008/04/6	05	Coordenações de segurancas em obra	0	O	01-01-13	31-12-13				25.000							25.000
	03/02			Requalificação do Espaço Público								14.267.696	1.765.000	4.394.691	4.169	4.169			20.975.725
	03/02/01	2010		Requalificações diversas								745.000	590.000	130.521					1.465.521
2.4.2	03/02/01/002	2002/03/33	05	Obras do Monte Gordo - Vila Franca de Xira	11	E	01-01-13	31-12-13				685.000	500.000	500.000					1.185.000
2.4.2	03/02/01/002B	2013/01/1	05	Obras de contemplo / instrumentação e leituras	11	O	01-01-13	31-12-13				185.000							185.000
	03/02/01/005	2010		Outras reabilitações e Construções								60.000	40.000						100.000
2.4.2	03/02/01/005F	2011/09/6	05	SkaatParks no concelho	02	O	01-01-11	31-12-13				40.000							40.000
2.4.2	03/02/01/005G	2010/08/8	04	Obras diversas de urbanizações incabadas								50.000							50.000
2.4.2	03/02/01/005I	2002/03/52	19	Mobiliário urbano								10.000							10.000
	03/02/02			Recuperação de Loteamentos ilegais (AUG)															
2.4.1	03/02/02/001	2010		Participação na reconversão dos interessados															
	03/02/02/001A	2002/02/69	18	Quinta dos Mogos I	10	O	01-01-13	31-12-14				50.000		136.521					186.521
	03/02/04			Parques urbanos															
2.4.6	03/02/04/002	2010		Parque Urbano da Quinta da Flamenga	10	E	01-01-12	31-12-13				240.000	550.000	550.000					1.340.000
2.4.6	03/02/04/002D	2012/03/3	05	Jardim da Flamenga - Fase 3B								190.000	300.000	300.000					790.000
	03/02/04/002E	2013/02/2	05	Jardim da Flamenga - Fase 4	10	E	01-01-13	31-12-14				190.000	300.000	300.000					600.000
2.4.6	03/02/04/003	2010		Parque Urbano da Quinta da Piedade															
	03/02/04/003A	2012/08/8	05	Parque Urbano da Quinta da Piedade 2ª Fase	07	E	01-01-12	31-12-14				250.000	250.000	250.000					500.000
2.4.6	03/02/04/004	2010		Jardim Parque de Alverca								50.000							50.000
	03/02/04/004A	2012/08/9	05	Obras de reabilitação	02	E	01-01-12	31-12-13				50.000							50.000
2.4.2	03/02/06	2010		Requalificação Ribeirinha da Cidade de Vila Franca de Xira															
	03/02/06/003	2011/08/9	19	Praça Publica - Fabrica de descasque do arroz	11	E	01-01-11	31-12-13				1.570.000		4.250.001					5.820.001
	03/02/06/003D	2011/08/9	19	Obra passagem superior pedonal								30.000							30.000
2.4.2	03/02/06/010	2010		Nova Biblioteca de Vila Franca de Xira															
2.4.2	03/02/06/010A	2012/04/4	19	Aquisição de imóveis	11	O	01-01-12	31-12-14				1.500.000		4.250.001					5.750.001
2.4.2	03/02/06/010B	2012/05/5	19	Aquisição de mobiliário	11	O	01-01-12	31-12-14				1.500.000		3.581.711					5.081.711
	03/02/06/011	2012		Diversos															
2.4.2	03/02/06/011A	2012/06/6	19	Pequenas reparações	9	O	01-01-13	31-12-13				40.000							40.000

5.1.1.3. GRANDES OPÇÕES DO PLANO - 2013/2016 - PPI

COD. FUNC. SUBFUNÇÃO	CODIGO PLANO (OBJ/PROG/PROJ/ACÇÃO)	CODIGO INFORMÁTICO (ANO/TIPO/NUMERO PROJ./ACÇÃO)	CLASS. ORÇ.		DESCRICÃO	FREQ. A L	DATA		FONTE FINANCIAMENTO			2013			ANOS SEQUITES			TOTAL	
			CÓD. ORÇ.	CÓD. ECON.			F	I	A	C	AA	FC	Definida	A Definir	2014	2015	2016		OUTROS
	03/02/07				Requalificação da Frente Ribeirinha da Zona Sul do Concelho de Vila Franca de Xira							6.163.710	4.169	4.169	4.169		6.176.217		
2.4.2	03/02/07/004	2010	19	07.01.13	Parque Natural Estuário do Tejo	07	O	01-01-10	31-12-13			2.016.912	4.169	4.169	4.169		2.029.419		
2.4.2	03/02/07/004A	2010/18	19	07.03.03.05	Projeto	07	E	01-01-10	31-12-16	35%	65%	12.412	2.069	2.069	2.069		18.619		
2.4.2	03/02/07/004B	2010/19	19	07.03.03.05	Obra	07	E	01-01-10	31-12-16	52,06%	47,94%	1.792.000	2.100	2.100	2.100		1.798.300		
2.4.2	03/02/07/004C	2010/20	19	07.01.13	Fiscalização	07	O	01-01-10	31-12-13	35%	65%	42.500					42.500		
2.4.2	03/02/07/004D	2012/9	19	07.01.01	Aquisição de terrenos	07	O	01-01-10	31-12-13	35%	65%	170.000					170.000		
2.4.2	03/02/07/007	2010	19	07.01.13	Passagens Superiores Pedonais	07	O	01-01-10	31-12-13	35%	65%	937.659					937.659		
2.4.2	03/02/07/007A	2010/27	19	07.03.03.01	Projeto - Passagem Superior do Forte da Casa	07	E	01-01-10	31-12-13	41,50%	58,50%	7.159					7.159		
2.4.2	03/02/07/007B	2010/28	19	07.03.03.01	Obra	07	E	01-01-10	31-12-13	35%	65%	890.000					890.000		
2.4.2	03/02/07/007C	2010/29	19	07.01.13	Fiscalização	07	E	01-01-10	31-12-13	35%	65%	40.500					40.500		
2.4.2	03/02/07/009	2010	19	07.01.13	Núcleo Museológico-Comunidade Aviação/Barcos do Tejo/Arranjos Exteriores e Recinto de Espetáculos	07	O	01-01-10	31-12-13	41,90%	58,10%	3.208.139					3.208.139		
2.4.2	03/02/07/009A	2010/33	19	07.03.03.05	Projeto	07	O	01-01-10	31-12-13	35%	65%	19.883					19.883		
2.4.2	03/02/07/009B	2010/34	19	07.01.13	Espaços Exteriores (Parque Urbano da Póvoa de Santa Rita)	07	E	01-01-10	31-12-13	35%	65%	2.376.000					2.376.000		
2.4.2	03/02/07/009C	2010/35	19	07.01.13	Fiscalização	07	O	01-01-10	31-12-13	35%	65%	33.750					33.750		
2.4.2	03/02/07/009E	2013/3	19	07.01.03.07	Núcleo Museológico	07	E	01-01-10	31-12-13	35%	65%	370.000					370.000		
2.4.2	03/02/07/009F	2013/4	19	07.01.03.07	Ancadagões de apoio à pesca avelia	07	E	01-01-10	31-12-13	35%	65%	142.994					142.994		
2.4.2	03/02/07/009G	2013/5	19	07.03.03.13	Casa/cais lúpic aviação	07	E	01-01-10	31-12-13	35%	65%	53.000					53.000		
2.4.2	03/02/07/009H	2013/6	19	07.03.03.13	Cais de apoio à pesca avelia	07	E	01-01-10	31-12-13	35%	65%	206.012					206.012		
2.4.2	03/02/07/009I	2013/7	09	07.01.10.02	Aquisição de equipamento multimédia	07	O	01-01-13	31-12-13	35%	65%	4.000					4.000		
2.4.2	03/02/07/009J	2013/8	09	07.01.07	Equipamento informático	07	O	01-01-13	31-12-13	35%	65%	1.500					1.500		
2.4.2	03/02/07/009K	2013/9	09	07.01.09	Equipamento administrativo	07	O	01-01-13	31-12-13	35%	65%	2.000					2.000		
2.4.2	03/02/08/009	2010	19	07.01.13	Póvoa Central - Uma Eco Comunidade	07	O	01-01-10	31-12-13	35%	65%	4.437.776					4.437.776		
2.4.2	03/02/08/009A	2010/128	19	07.03.03.05	Eco Parque da Póvoa	07	O	01-01-10	31-12-13	35%	65%	2.120.464					2.120.464		
2.4.2	03/02/08/009B	2011/78	19	07.03.03.05	Projeto	07	E	01-01-11	31-12-13	35%	65%	10.338					10.338		
2.4.2	03/02/08/009C	2011/19	19	07.01.13	Obra	07	O	01-01-11	31-12-13	35%	65%	2.012.876					2.012.876		
2.4.2	03/02/08/009D	2012/82	19	07.01.04.13	Fiscalização	07	O	01-01-11	31-12-13	35%	65%	47.250					47.250		
2.4.2	03/02/08/009E	2012/82	19	07.01.04.13	Demolições	07	O	01-01-12	31-12-13	35%	65%	50.000					50.000		
2.4.6	03/02/08/011	2010	19	07.01.04.04	Substituição de Equipamentos de Iluminação Pública de baixa eficiência	07	O	01-01-11	31-12-13	35%	65%	287.626					287.626		
2.4.6	03/02/08/011A	2011/23	19	07.01.04.04	Substituição de equipamentos	07	O	01-01-11	31-12-13	35%	65%	287.626					287.626		
2.4.6	03/02/08/015	2010	19	07.01.06.01	Vature de Recolha de Óleos e Recicláveis "Porta a Porta"	07	O	01-01-13	31-12-13	35%	65%	57.100					57.100		
2.4.2	03/02/08/015A	2011/27	19	07.01.06.01	Aquisição de viatura	07	O	01-01-11	31-12-13	35%	65%	57.100					57.100		
2.4.2	03/02/08/017	2010	19	07.01.04.01	Reforço da Mobilidade - Eliminação de Barreiras Arquitetónicas	07	E	01-01-11	31-12-13	35%	65%	295.230					295.230		
2.4.2	03/02/08/017B	2011/32	19	07.01.10.01	Obra	07	E	01-01-11	31-12-13	35%	65%	295.230					295.230		
2.4.2	03/02/08/017C	2010	19	07.01.10.01	Equipamentos resíduos sólidos urbanos - c)	07	O	01-01-11	31-12-13	35%	65%	95.000					95.000		
2.4.2	03/02/08/018	2010	19	07.01.04.09	Instalação de parómetros coletivos - estacionamento tarifado à superfície	07	O	01-01-11	31-12-13	35%	65%	95.000					95.000		
2.4.2	03/02/08/018A	2011/53	19	07.01.04.09	Instalação de parómetros	07	O	01-01-11	31-12-13	35%	65%	95.000					95.000		

27

5.1.1.3. GRANDES OPÇÕES DO PLANO - 2013/2016 - PPI

CÓD. FUNC. SUBFUNÇÃO	CÓDIGO PLANO (OBJ./PROJ./ACÇÃO)	CÓDIGO INFORMÁTICO (PROJ./ACÇÃO)	CLASS. ORÇ.		DESCRICÃO	CÓD. FREG. A L	F R E A L	DATA		FONTE FINANCIAMENTO			ANOS SEQUITES			TOTAL		
			CÓD. ORÇ.	CÓD. ECON.				INICIO	FIM	AC	AA	FC	2013	2014	2015		2016	OUTROS
	030208025	2010	19	07.01.13	Sede do Clube Académico de Desportos (Green Building)	07	O	01-01-11	31-12-13			843.506				843.506		
2.5.2	030208025A	2010/131	19	07.01.13	Projeto	07	O	01-01-11	31-12-13	35%	65%	3.006				3.006		
2.5.2	030208025B	2011/141	19	07.01.03.02	Obra	07	E	01-01-11	31-12-13	35%	65%	800.000				800.000		
2.5.2	030208025C	2012/194	19	07.01.13	Fiscalização	07	O	01-01-12	31-12-13	35%	65%	40.500				40.500		
	030208026	2010	19	07.01.03.02	Adaptação do Edifício do Mercado para Espaço Cultural (Green Building)	07	E	01-01-11	31-12-13	47,30%	52,10%	738.850				738.850		
2.5.1	030208026A	2011/142	19	07.01.13	Obra	07	O	01-01-11	31-12-13	35%	65%	705.100				705.100		
2.5.1	030208026B	2011/143	19	07.01.13	Fiscalização	07	O	01-01-11	31-12-13			33.750				33.750		
	030209	2010	03	08.05.01.02	Investimentos com apoio da CIMPOR	01	O	01-01-11	31-12-13			98.210				98.210		
	030209001	2010/09	03	08.05.01.02	Protocolo Cimpor	01	O	01-01-11	31-12-13			98.210				98.210		
4.2.0	030209001A	2010/11	03	08.05.01.02	Freguesia de Alhandra	09	O	01-01-11	31-12-13			38.647				38.647		
4.2.0	030209001C	2010/11	03	08.05.01.02	Freguesia do Sobralinho	09	O	01-01-11	31-12-13			10.390				10.390		
4.2.0	030209001J	2010/52	03	08.05.01.02	Freguesia de Vila Franca de Xira	11	O	01-01-11	31-12-13			48.173				48.173		
	030211	2010	05	07.01.04.01	Investimentos diversos nas Freguesias	01	E	01-01-12	31-12-13			512.000	125.000			637.000		
	030211001	2013/148	05	07.01.04.01	Junta de Freguesia de Alhandra	01	E	01-01-12	31-12-13			32.000				32.000		
2.4.2	030211001A	2013/148	05	07.01.04.01	Reparação de passeios	01	E	01-01-12	31-12-13			32.000				32.000		
	030211002	2013/23	05	07.01.04.12	Junta de Freguesia de Alverca do Ribatejo	02	E	01-01-13	31-12-13			60.000				60.000		
2.4.6	030211002A	2013/23	05	07.01.04.12	Cemitério municipal - cobertura dos ossários	02	E	01-01-13	31-12-13			12.000				12.000		
2.5.2	030211002B	2013/24	05	07.01.04.05	Recuperação do Parque Infantil das Faias	02	E	01-01-12	31-12-13			15.000				15.000		
2.4.5	030211002C	2013/25	06	07.01.10.01	Ilha ecológica CHASA	02	O	01-01-13	31-12-13			25.000				25.000		
3.4.1	030211002D	2013/26	05	07.01.03.03	Intervenção no mercado municipal	02	E	01-01-13	31-12-13			2.500				2.500		
2.4.6	030211002E	2013/27	05	07.01.04.13	Fonte da Quinta da Vala	02	E	01-01-13	31-12-13			5.500				5.500		
	030211003	2013/28	05	07.03.03.01	Junta de Freguesia das Cacheiras	03	E	01-01-13	31-12-13			20.000				20.000		
3.3.1	030211003A	2013/28	05	07.03.03.01	Reparação do pavimento da rua ao lado JF das Cacheiras	03	E	01-01-13	31-12-13			20.000				20.000		
	030211004	2013/29	05	07.01.13	Junta de Freguesia de Calhandriz	04	O	01-01-13	31-12-13			25.000				25.000		
2.4.6	030211004A	2013/29	05	07.01.13	Projeto de alargamento do cemitério	04	O	01-01-13	31-12-13			25.000				25.000		
	030211005	2013/30	05	07.01.13	Junta de Freguesia de Castanheira do Ribatejo	05	O	01-01-12	31-12-13			80.000	50.000			130.000		
2.5.2	030211005A	2013/30	05	07.01.13	Projeto do campo de ténis complexo Juventude da Casanheira	05	O	01-01-12	31-12-13			50.000				50.000		
2.4.2	030211005B	2013/31	05	07.01.04.01	Construção de passeio da estação até à Azinhaga Leal Torres	05	E	01-01-13	31-12-13			25.000				25.000		
2.4.2	030211005C	2013/10	05	07.01.04.10	Retorpo de IP Monte Lobo - Azinhaga Leal Torres - Oia do Jardim	05	O	01-01-13	31-12-13			5.000				5.000		
2.4.6	030211005D	2013/32	05	07.01.13	Projeto novo cemitério de Castanheira do Ribatejo	05	O	01-01-13	31-12-13			50.000				50.000		
	030211006	2013/33	05	07.03.03.01	Junta de Freguesia do Forte da Casa	06	E	01-01-13	31-12-13			72.500				72.500		
3.3.1	030211006A	2013/33	05	07.03.03.01	Requalificação da rotunda da Abunheira	06	E	01-01-13	31-12-13			15.000				15.000		
3.3.1	030211006B	2013/34	05	07.01.04.01	Arranjo do talude contíguo à EN10 e passeio da rotunda à Pct.J.C Pires	06	E	01-01-13	31-12-13			12.500				12.500		
3.3.1	030211006C	2013/35	05	07.01.04.01	Muro da rua João de Deus	06	E	01-01-13	31-12-13			30.000				30.000		
2.5.2	030211006D	2013/36	05	07.01.04.05	Parque Infantil nas traseiras da rua Padre Américo	06	E	01-01-13	31-12-13			15.000				15.000		
	030211007	2012/164	05	07.01.04.01	Junta de Freguesia da Póvoa de Santa Iria	07	E	01-01-12	31-12-13			30.000	75.000			105.000		
3.3.1	030211007A	2013/37	05	07.01.04.01	Muro de contenção Rua Fernando Pessoa à rotunda da Póvoa Sta Iria	07	E	01-01-13	31-12-13			75.000				75.000		
3.3.1	030211007B	2013/37	05	07.01.04.01	Colocação de lombas reductoras de velocidade	07	E	01-01-13	31-12-13			10.000				10.000		
2.4.5	030211007C	2013/38	06	07.01.10.01	Aquisição de motociclo	07	O	01-01-13	31-12-13			20.000				20.000		

Handwritten signatures and initials are present at the bottom of the page, including 'F.S.', 'HM', and other illegible marks.

5.1.1.3. GRANDES OPÇÕES DO PLANO - 2013/2016 - PPI

COD. FUNC. GR. FUNÇÃO FUNÇÃO/ SUBFUNÇÃO	CÓDIGO PLANO (OBJ/PROG/PROJ/CAO)	CÓDIGO INFORMÁTICO (ANO/TIPO/NÚMERO PROJ. AÇÃO)	CLASS. ORÇ.		FREQ. A L	DATA	FONTE FINANCIAMENTO				ANOS SEQUITES			TOTAL		
			CÓD. ORÇ.	CÓD. ECON.			FIM	AA	AC	FC	2013	2014	2015		2016	OUTROS
3.3.1	0302211008	2013/09	05	07.03.03.01	08	01-01-13					60.000				60.000	
	0302211008A	2013/09	05	07.03.03.01	E	01-01-13					47.500				47.500	
2.4.2	0302110088	2013/040	05	07.01.04.01	08	01-01-13					7.500				7.500	
2.4.2	0302211008C	2013/041	05	07.03.03.01	08	01-01-13					5.000				5.000	
3.3.1	0302211009	2013/049	05	07.03.03.01		01-01-13					30.000				30.000	
3.3.1	0302211009A	2013/049	05	07.03.03.01		01-01-13					30.000				30.000	
2.4.2	030211010	2013/042	05	07.01.04.13	10	01-01-13					67.500				67.500	
2.4.2	030211010A	2013/042	05	07.01.04.13	E	01-01-13					25.000				25.000	
2.4.2	030211010B	2013/043	05	07.01.04.13	10	01-01-13					25.000				25.000	
3.3.1	030211010C	2013/044	05	07.01.04.01	10	01-01-13					15.000				15.000	
2.5.2	030211010D	2013/045	05	07.01.04.06	10	01-01-13					2.500				2.500	
3.3.1	030211011	2013/046	05	07.03.03.01	11	01-01-13					35.000				35.000	
3.3.1	030211011A	2013/046	05	07.03.03.01	E	01-01-13					20.000				20.000	
3.3.1	030211011B	2013/047	05	07.03.03.01	11	01-01-13					15.000				15.000	
2.5.2	030212001	2012/070	06	07.01.04.13	E	01-01-12					501.000				501.000	
2.5.2	030212002	2013/011	16	07.01.04.13	O	01-01-13					500.000				500.000	
2.4.6	030304002A	2011/059	15	08.05.01.02	O	01-01-13					115.750				115.750	
2.4.6	030305001	2010	06	07.01.04.13	E	01-01-13					50.000				50.000	
2.4.6	030305002	2005/065	06	07.01.15	O	01-01-13					5.000				5.000	
2.4.6	030305003	2008/052	06	07.01.15	O	01-01-13					1.500				1.500	
2.4.6	030305004	2008/081	06	07.01.13	O	01-01-13					11.250				11.250	
2.4.6	030305006	2013/012	06	07.01.04.13	E	01-01-13					25.000				25.000	
2.4.6	030306001	2010	06	07.01.04.13	O	01-01-13					14.000				14.000	
2.4.6	030306002	2011/061	06	07.01.15	O	01-01-13					3.000				3.000	
2.4.6	030306003	2011/062	06	07.01.15	O	01-01-13					10.000				10.000	
2.4.6	030307001	2010	06	07.01.04.13	O	01-01-13					6.000				6.000	
2.4.6	030307001	2011/063	06	07.01.04.13	O	01-01-13					6.000				6.000	
2.5.1	030401008	2012/033	09	07.01.03.07	O	01-01-12					43.500				43.500	
2.5.1	030401009	2012/054	09	07.01.13	O	01-01-12					33.500				33.500	
2.5.1	030401010	2012/055	09	07.01.03.07	O	01-01-12					3.500				3.500	
2.5.1	030402001	2007/029	09	07.01.03.07	O	01-01-13					20.000				20.000	
2.5.1	030402001	2007/029	09	07.01.03.07	O	01-01-13					10.000				10.000	
2.5.1	030402001	2007/029	09	07.01.03.07	O	01-01-13					10.000				10.000	

Handwritten signatures and initials in blue ink are present at the bottom of the page, including a large signature on the left and several smaller ones on the right.

5.1.1.3. GRANDES OPÇÕES DO PLANO - 2013/2016 - PPI

COD. FUNC. SUBFUNÇÃO	CODIGO PLANO (OBJ./PROG./PROJ./ACÇÃO)	CODIGO INFORMATICO (ANOIT/PROJ./ACÇÃO)	CLASS. ORÇ. COD. ORÇ. COD. ECON. COD. ORÇ.	DESCRIÇÃO	COD. FREQ. A L	DATA		FONTE FINANCIAMENTO				ANOS SEQUITES			TOTAL					
						FIM	INICIO	FIM	AC	AA	FC	2013								
												Definida	A Definir	2014		2015	2016	OUTROS		
	04			<b>EDUCAÇÃO E JUVENTUDE</b>																
	0401			Educação																2.572.681
	040101			Património escolar																2.572.681
	040101001	2010		Recuperações diversas em edifícios escolares																2.516.681
2.1.1	040101001A	2002/091	08	07.01.03.04	E	01-01-13	31-12-13													70.000
2.1.1	040101001B	2002/0115	08	07.01.03.05	E	01-01-13	31-12-13													114.000
2.1.1	040101001I	2007/039	08	07.01.03.05	E	01-01-08	31-12-13													8.735
	040101002	2010		Equipamento, apetrechamento e funcionamento																112.704
2.1.1	040101002B	2007/046	05	07.01.13	O	01-01-13	31-12-13													31.924
2.1.1	040101002C	2002/099	08	07.01.10.02	O	01-01-13	31-12-13													7.000
2.1.1	040101002D	2002/043	08	07.01.10.02	O	01-01-13	31-12-13													15.000
2.1.1	040101002J	2009/042	08	07.01.10.02	O	01-01-13	31-12-13													45.000
2.1.1	040101002P	2012/061	08	07.01.03.05	O	01-01-13	31-12-13													13.780
	040101001	2010		Jardim Infância do Bom Sucesso																39.500
2.1.1	040101001A	2009/064	05	07.01.03.04	E	01-01-09	31-12-13													37.500
2.1.1	040101001D	2012/039	08	07.01.07	O	01-01-13	31-12-13													2.000
	0401010013	2010		EBI do Sobralinho - Ampliação																34.440
2.1.1	0401010013A	2009/070	08	07.01.13	O	01-01-10	31-12-13													34.440
	0401010017	2010		Escola Básica Dr. Vasco Montez - Vila Franca de Xira																280.790
2.1.1	0401010017A	2009/053	05	07.01.03.05	E	01-01-10	31-12-13	100%												13.500
2.1.1	0401010017B	2010/054	05	07.01.13	O	01-01-10	31-12-13	100%												28.900
2.1.1	0401010017C	2011/064	08	07.01.10.02	O	01-01-13	31-12-13	100%												237.390
2.1.1	0401010017D	2011/065	08	07.01.07	O	01-01-11	31-12-13	100%												1.000
	0401010018	2010		Escola Básica Pedro Jacques de Magalhães - Alverca																1.548.332
2.1.1	0401010018A	2009/054	05	07.01.03.05	E	01-01-10	31-12-13	100%												1.407.030
2.1.1	0401010018B	2010/055	05	07.01.13	O	01-01-10	31-12-13	100%												72.652
2.1.1	0401010018C	2011/068	08	07.01.10.02	O	01-01-11	31-12-13	100%												67.650
2.1.1	0401010018D	2011/069	08	07.01.07	O	01-01-11	31-12-13	100%												1.000
	0401010030	2010		Plano Tecnológico Educação para o 1º Ciclo																288.180
2.1.1	0401010030A	2010/042	08	07.01.10.02	O	01-01-10	31-12-13	81,00%	19,00%											193.680
2.1.1	0401010030B	2010/043	08	07.01.07	O	01-01-10	31-12-13	60,00%	40,00%											42.000
2.1.1	0401010030C	2010/044	08	07.01.10.02	O	01-01-10	31-12-13	70,27%	29,73%											52.500
	0401010032	2010		Ampliação EB1 n.º2 de Vialonga																20.000
2.1.1	0401010032A	2013/013	05	07.01.03.05	E	01-01-13	31-12-13													20.000
	040102			Rede de Bibliotecas Escolares																35.000
2.1.1	040102001	2010		Escolas Ensino Básico / Pré-Escolar																20.000
2.1.1	040102001A	2010/063	08	07.01.10.02	O	01-01-13	31-12-14													15.000
2.1.1	040102001B	2010/064	08	07.01.07	O	01-01-13	31-12-14													5.000

Handwritten signatures and initials in blue ink at the bottom of the page.



5.1.1.3. GRANDES OPÇÕES DO PLANO - 2013/2016 - PPI

CÓD. FUNC. SUBFUNÇÃO	CÓDIGO PLANO (OBJ, PROG, PROJ, JAC, ÇAO)	CÓDIGO INFORMÁTICO (ANOT, TIPO, NÚMERO PROJ., ACÇÃO)	CLASS. ORÇ. (CÓD. ORG., CÓD. ECON.)	DESCRIÇÃO	FREQ. A L	DATA		FONTE FINANCIAMENTO				ANOS SEQUINTE			TOTAL	
						INICIO	FIM	AC	AA	FC	2013					
											Definida	A Definir	2014	2015		2016
	04/02	2010		Juventude							21.000					21.000
2.5.3	04/02/01/001	2013/14	08 07.01.09	Casas de Juventude	O	01-01-13	31-12-13				21.000					21.000
2.5.3	04/02/01/002	2013/15	08 07.01.07	Equipamento administrativo	O	01-01-13	31-12-13				3.000					3.000
2.5.3	04/02/01/003	2013/16	08 07.01.10.02	Equipamento informático	O	01-01-13	31-12-13				15.000					15.000
	05			Equipamento básico	O	01-01-13	31-12-13				3.000					3.000
2.4.1	05/01/01/001	2010		HABITAÇÃO, SAÚDE E ACÇÃO SOCIAL							899.731					6.926.447
2.4.1	05/01/01/004	2002/1/93	04 08.08.02	Habitatio	O	01-01-13	31-12-13				295.000	6.026.716				6.321.716
		2009/1/34	04 07.01.04.13	Parque habitacional privado	O	01-01-13	31-12-13				70.000	6.026.716				70.000
				RECREIA - Regime especial participatio de indvís arrendadós							35.000					35.000
					O	01-01-13	31-12-13				35.000					35.000
2.4.1	05/01/02/001	2010	07 07.01.02.03	Parque habitacional municipal	E	01-01-13	31-12-13				210.000					210.000
2.4.1	05/01/02/002	2003/11	07 07.01.04.13	Grandes reparações do parque habitacional	E	01-01-13	31-12-13				200.000					200.000
2.4.1	05/01/02/003	2003/12	07 07.01.04.13	Aranjos dos espaços exteriores	E	01-01-13	31-12-13				3.000					3.000
				Demolitio e remoção de entulhos	O	01-01-13	31-12-13				7.000					7.000
2.4.1	05/01/03/001	2010	19 07.01.04.13	Bairros Municipais	E	01-01-11	31-12-13				15.000	6.026.716				6.041.716
2.4.1	05/01/03/002	2008/1/67	19 07.01.02.03	Bairro Municipal da Cavaleira - Execução de obras	E	01-01-11	31-12-13				15.000					15.000
2.4.1	05/01/03/003	2008/1/68	19 07.01.02.03	Bairro Municipal PER do Camil - Execução de obras	E	01-01-13	31-12-13				649.187					649.187
2.4.1	05/01/03/004	2008/1/69	19 07.01.02.03	Bairro Municipal de Povos - Execução de obras	E	01-01-13	31-12-13				1.341.311					1.341.311
2.4.1	05/01/03/005	2008/1/70	19 07.01.02.03	Bairro Municipal PER de Povos - Execução de obras	E	01-01-13	31-12-13				803.162					803.162
2.4.1	05/01/03/006	2008/1/71	19 07.01.02.03	Urbanizatio do Cabo - Povos - Execução de obras	E	01-01-13	31-12-13				44.320					44.320
2.4.1	05/01/03/007	2008/1/72	19 07.01.02.03	Bairro Municipal Olival de Fora - Execução de obras	E	01-01-13	31-12-13				3.188.736					3.188.736
	05/02			Desenvolvimento de estruturas de saúde							595.801					595.801
	05/02/01	2010		Centros de Saúde							3.630					3.630
	05/02/01/002	2009/1/47	05 07.01.15	Centro de Saúde de Alhandra							3.630					3.630
				Projeto	O	01-01-09	31-12-13				3.630					3.630
2.2.1	05/02/02	2010		Hospital							502.171					502.171
2.2.1	05/02/02/001	2011/1/97	04 07.01.04.01	Novo Hospital de Vila Franca de Xira	E	01-01-12	31-12-13				502.171					502.171
2.2.1	05/02/02/001B	2011/1/97	04 07.01.13	Construção do acesso rodoviário ao novo Hospital de Vila Franca de Xira	O	01-01-12	31-12-13				455.800					455.800
				Fiscalizatio	E	01-01-12	31-12-13				46.371					46.371
2.3.2	05/03/01	2010		Ação Social							98.930					98.930
2.3.2	05/03/01/001	2012/1/56	07 07.01.07	Equipamentos Sociais							87.250					87.250
2.3.2	05/03/01/001A	2012/1/56	07 07.01.07	Gabinetes de Interventio Social	O	01-01-13	31-12-13				2.500					2.500
2.3.2	05/03/01/001B	2012/1/57	07 07.01.10.02	Equipamento informático	O	01-01-13	31-12-13				4.750					4.750
2.3.2	05/03/01/001C	2012/1/58	07 07.01.03.07	Aquisiio de equipamento/imobiliário	O	01-01-13	31-12-13				80.000					80.000
	05/03/03	2010		Obras diversas	E	01-01-13	31-12-13				11.650					11.650
2.3.2	05/03/03/001	2002/1/78	07 07.01.10.02	Interventio Social	O	01-01-13	31-12-13				9.650					9.650
2.3.2	05/03/03/001A	2004/1/84	07 07.01.06.02	Comissio de Proteção de Crianças e Jovens em Risco	O	01-01-13	31-12-13				5.000					5.000
2.3.2	05/03/03/001B			Equipamento	O	01-01-13	31-12-13				4.680					4.680
				Aquisiio de viatura	O	01-01-13	31-12-13				2.000					2.000
	05/03/03/003	2010		Eliminatio de Barreiras Arquitectónicas no Concelho	E	01-01-13	31-12-13				2.000					2.000
	05/03/03/003A	2002/1/79	07 07.01.04.13	Execução de obras	E	01-01-13	31-12-13				2.000					2.000

*Handwritten signatures and initials in blue ink at the bottom of the page.*

5.1.1.3. GRANDES OPÇÕES DO PLANO - 2013/2016 - PPI

COD. FUNC. SUBFUNÇÃO	CÓDIGO PLANO (OBJ/PROG/PROJ/JAC/ÇÃO)	CÓDIGO INFORMÁTICO (ANO/TIPO/NÚMERO PROJ. ACÇÃO)	CLASS. ORÇ.		DESCRIÇÃO	COD. FREG. A L	DATA		FONTE FINANCIAMENTO			ANOS SEQUITES			TOTAL	
			CÓD. ORÇ.	CÓD. ECONL.			F	R	AA	AC	FC	2014	2015	2016		OUTROS
	06				ACÇÃO SÓCIO-CULTURAL E ACTIVIDADES DE LAZER							262.108	255.639		1.420.468	
	06/01				Cultura							357.709	365.000			
	06/01/05				Rota Histórica das Linhas Defensivas de Torres Vedras							77.000	20.000		97.000	
	06/01/05/001	2010			Núcleo Museológico/Centro Interpretativo do Forte da Casa							77.000	20.000		97.000	
2.5.1	06/01/05/001A	2008/1147	09	07.01.10.02	Mobiliário e equipamento expositivo	06	O	01-01-08	31-12-13						27.000	
2.5.1	06/01/05/001E	2012/1140	09	07.01.13	Projeto para Centro Interpretativo Forte da Casa - Fases 2 e 3	06	O	01-01-12	31-12-13						2.000	
															25.000	
															20.000	
2.5.1	06/01/05/002	2010			Núcleo da Serra do Formoso										20.000	
	06/01/05/002B	2009/1138	09	07.01.03.07	Recuperação dos Fortes 114a e 114b			01-01-10	31-12-13						20.000	
2.5.1	06/01/05/003	2010			Núcleo da Serra da Agueira										40.000	
	06/01/05/003A	2009/1152	09	07.01.03.07	Obras de recuperação dos acessos dos Fortes 40, 41 e 42	10	E	01-01-08	31-12-13						40.000	
2.5.1	06/01/05/004	2010			Projetos comuns diversos										10.000	
	06/01/05/004C	2010/069	09	07.01.10.02	Sinalética Linhas de Torres			01-01-10	31-12-13						10.000	
2.5.1	06/02/01	2010			Gestão de Equipamentos Culturais										38.650	
	06/02/01/001	2010			Museu Municipal										22.450	
2.5.1	06/02/01/001A	2002/1143	09	07.01.09	Museu Municipal de Vila Franca de Xira	11	O	01-01-13	31-12-13						1.000	
2.5.1	06/02/01/001B	2002/1140	09	07.01.07	Equipamentos técnicos	11	O	01-01-13	31-12-13						1.000	
2.5.1	06/02/01/001C	2002/1141	09	07.01.09	Aquisição de equipamento informático	11	O	01-01-13	31-12-13						2.000	
2.5.1	06/02/01/001E	2012/1142	09	07.01.04.06	Aquisição de mobiliário	11	O	01-01-13	31-12-13						1.000	
															13.000	
2.5.1	06/02/01/002	2010			Museu do Neo Realismo										7.500	
	06/02/01/002A	2006/78	09	07.01.10.02	Equipamento para reserens - RPM	11	O	01-01-13	31-12-13						1.000	
2.5.1	06/02/01/002B	2011/079	09	07.01.09	Aquisição de equipamento administrativo	11	O	01-01-13	31-12-13						1.500	
2.5.1	06/02/01/002C	2011/080	09	07.01.07	Aquisição de equipamento informático	11	O	01-01-13	31-12-13						3.000	
2.5.1	06/02/01/002D	2013/117	09	07.01.10.02	Aquisição de equipamento audiovisual	11	O	01-01-13	31-12-13						500	
															500	
2.5.1	06/02/01/003	2010			Centro de Documentação										1.950	
	06/02/01/003B	2004/95	09	07.01.07	Aquisição de equipamento informático	11	O	01-01-13	31-12-13						250	
2.5.1	06/02/01/007	2012			Casa Museu Mário Coelho										700	
	06/02/01/007A	2012/1143	09	07.01.07	Aquisição de equipamento informático	11	O	01-01-13	31-12-13						1.000	
2.5.1	06/02/01/007B	2012/1144	09	07.01.09	Aquisição de mobiliário	11	O	01-01-13	31-12-13						2.000	
2.5.1	06/02/01/007C	2012/1145	09	07.01.10.02	Aquisição de equipamento multimédia	11	O	01-01-13	31-12-13						2.000	
															16.200	
2.5.1	06/02/01/015	2013/118	02	07.01.10.02	Arquivo Municipal	11	O	01-01-13	31-12-13						3.500	
	06/02/01/015A				Aquisição de equipamento										2.500	
2.5.1	06/02/02	2012/1152	09	07.01.10.02	Bibliotecas Municipais										10.000	
	06/02/02/001	2012/1153	09	07.01.09	Equipamento básico										200	
2.5.1	06/02/02/003	2012/1154	09	07.01.07	Equipamento/mobiliário										10.000	
2.5.1	06/02/02/004	2012/1155	09	07.01.08	Equipamentos de informática										200	
															2.000	
															2.000	
															16.200	
															3.500	
															2.500	
															10.000	
															200	

*[Handwritten signatures and initials in blue ink]*

5.1.1.3. GRANDES OPÇÕES DO PLANO - 2013/2016 - PPI

COD. FUNC. SUBFUNÇÃO	CÓDIGO PLANO (OBJPROG/PROJAC (ÇÃO)	CÓDIGO INFORMÁTICO (ANO/TP/NÚMERO PROJ. ACÇÃO)	CLASS. ORÇ.		DESCRICO	FREQ.	DATA		FONTE FINANCIAMENTO				ANOS SEQUITES				TOTAL		
			CÓD. ORÇ.	CÓD. ECON.			FREQ.	INICIO	FIM	AC	AA	FC	2013		2014	2015		2016	OUTROS
													Definida	A Definir					
	0603				Desporto e Movimento Associativo												949.989		
	060302				Movimento Associativo												949.989		
	060302007	2010			Apoio Institucional												300.000		
2.5.3	060302007B	2004/70	15	08.07.01	Programa de apoio à realização de pequenas obras	O	01-01-13	31-12-13				255.639	255.639				150.000		
2.5.3	060302007I	2012/08	15	08.07.01	Programa de apoio à aquisição de viaturas	O	01-01-13	31-12-13				255.639	255.639				150.000		
	060302008	2010			Participação para obras financiadas pela Adm. Central												649.989		
2.5.2	060302008B	2006/12	15	08.07.01	Futebol Clube de Avesca - Centro de Estágio	OZ	01-01-06	31-12-15				255.639	255.639				649.989		
	0604				Gestão de Equipamentos Desportivos e Recreativos												334.817		
	060401	2010			Pavilhões municipais										6.469		30.000		
2.5.2	060401001	2012/17	06	07.01.10.02	Mobiliário e equipamento	O	01-01-13	31-12-13				5.000	5.000				5.000		
2.5.2	060401002	2013/21	06	07.01.03.07	Grandes reparações e conservação	E	01-01-13	31-12-13				5.000	5.000				25.000		
	060402	2010			Piscinas municipais												32.500		
2.5.2	060402001	2012/18	06	07.01.10.02	Mobiliário e equipamento	O	01-01-12	31-12-13				5.000	5.000				5.000		
2.5.2	060402002	2012/19	06	07.01.07	Aquisição de equipamento informático	O	01-01-12	31-12-13				2.500	2.500				2.500		
2.5.2	060402003	2012/01	06	07.01.03.02	Obras diversas	E	01-01-12	31-12-13				25.000	25.000				25.000		
	060403	2010			Outros equipamentos desportivos												21.500		
2.5.2	060403001	2012/20	06	07.01.03.02	Criação de espaços desportivos	E	01-01-12	31-12-13				1.500	1.500				20.000		
2.5.2	060403003	2012/22	06	07.01.04.06	Construção de balneários, iluminação e vedações	O	01-01-12	31-12-13				500	500				500		
2.5.2	060403004	2012/51	06	07.01.10.02	Mobiliário e equipamento	O	01-01-12	31-12-13				1.000	1.000				1.000		
	060404	2010			Quintas e Palácio municipais												233.817		
2.5.2	060404001	2012/23	06	07.01.03.07	Conservação e manutenção	E	01-01-13	31-12-13				27.000	27.000				27.000		
2.5.2	060404002	2012/25	06	07.01.10.02	Sinalética	E	01-01-13	31-12-13				2.000	2.000				2.000		
2.5.2	060404003	2012/26	06	07.01.04.13	Recuperação dos jardins e zonas envolventes	O	01-01-13	31-12-13				1.500	1.500				1.500		
2.5.2	060404004	2012/27	06	07.01.10.02	Mobiliário e equipamento	O	01-01-13	31-12-13				28.050	28.050				28.050		
2.5.2	060404005	2012/28	06	07.01.15	Replantação da vinha	O	01-01-13	31-12-14				50.675	50.675				57.144		
2.5.2	060404006	2012/29	06	07.01.03.07	Recuperação da Capela de Sr. Morto	O	01-01-13	31-12-13				118.325	118.325				118.325		
2.5.2	060404008	2012/60	06	07.01.13	Estudos e projetos diversos	O	01-01-13	31-12-13				1.798	1.798				1.798		
	060405	2010			Espaços de Lazer, Jogos e Recreio												15.000		
2.5.2	060405001	2012/31	06	07.01.10.02	Aquisição de mobiliário e equipamento	O	01-01-12	31-12-13				15.000	15.000				15.000		
	07				ORGANIZAÇÃO E FUNCIONAMENTO MUNICIPAL												2.885.240		
	0702				Aquisição e conservação de património imobilizado												2.885.240		
	070201				Património imobilizado												2.885.240		
	070201003	2010			Conservação de instalações e equipamentos municipais												255.500		
1.1.1	070201003B	2002/78	02	07.01.03.01	Remodelação e melhoramento de edifícios e bares	E	01-01-13	31-12-13				15.000	15.000				15.000		
1.1.1	070201003C	2002/15	09	07.01.03.01	Grandes reparações nas instalações	E	01-01-13	31-12-13				50.000	50.000				50.000		
3.4.2	070201003D	2005/145	09	07.01.06.02	Reparação do Barco Vainho	E	01-01-13	31-12-13				20.000	20.000				20.000		
2.4.6	070201003E	2009/117	06	07.01.03.01	Instalação de pessoal do cemitério municipal	E	01-01-13	31-12-13				15.000	15.000				15.000		
1.1.1	070201003F	2006/190	04	07.01.03.01	Reorganização do Arquivo do DPGOU	E	01-01-13	31-12-13				5.000	5.000				5.000		
1.1.1	070201003H	2011/085	06	07.01.03.01	Instalação de pessoal de recolha de RSU	E	01-01-13	31-12-14				10.000	10.000				10.000		
3.3.3	070201003I	2013/22	09	07.01.04.13	Reparação e manutenção de pontões	E	01-01-13	31-12-13				38.500	38.500				38.500		

FS.
   
 33

5.1.1.3. GRANDES OPÇÕES DO PLANO - 2013/2016 - PPI

COD. FUNC. SUBFUNÇÃO	CODIGO PLANO (OBJ/PROG/PROJ/ACÇÃO)	CODIGO INFORMÁTICO (ANO/TIPO/NÚMERO PROJ. ACÇÃO)	CLASS. ORÇ.		DESCRICÃO	FREQ. L	DATA		FONTE FINANCIAMENTO			ANOS SEQUITES			TOTAL		
			CÓD. ORÇ.	CÓD. ECON.			INICIO	FIM	AC	AA	FC	2014	2015	2016		OUTROS	
																	05
1.1.1	07/02/01/004B	2010	05	07.01.10.02	Aquisição e montagem de equipamento rádio em viaturas	O	01-01-13	31-12-16				500	500	500	2.000		
4.1.0	07/02/01/004E	2005/0118	05	07.02.05	Autocarro de 55 lugares	O	01-01-11	31-12-16				65.740	70.000	70.000	275.740		
1.1.1	07/02/01/004F	2007/069	05	07.02.05	Dumper articulado	O	01-01-13	31-12-14				30.000			30.000		
1.1.1	07/02/01/004L	2010/0118	05	07.01.06.02	Viaturas ligeiras	O	01-01-13	31-12-16				120.000	40.000	15.000	255.000		
1.1.1	07/02/01/004O	2011/094	05	07.01.06.01	Viaturas pesadas	O	01-01-13	31-12-13				120.000			120.000		
1.1.1	07/02/01/004P	2012/079	05	07.01.06.01	Grandes reparações em viaturas	O	01-01-13	31-12-16				40.000	40.000	40.000	160.000		
1.1.1	07/02/01/004R	2013/019	05	07.01.06.01	Frota ambiente	O	01-01-13	31-12-16				70.000	200.000	200.000	870.000		
1.1.1	07/02/01/005	2010	16	07.01.07	Conservação e manutenção de equipamento informático	O	01-01-13	31-12-13				360.500	140.000	140.000	760.500		
1.1.1	07/02/01/005A	2002/067	16	07.01.07	Aquisição de equipamento	O	01-01-13	31-12-13				50.000			50.000		
1.1.1	07/02/01/005B	2002/066	16	07.01.08	Aquisição de licenças de utilização de software	O	01-01-13	31-12-13				140.000	140.000	140.000	560.000		
1.1.1	07/02/01/005D	2002/068	16	07.01.07	Aquisição de equipamentos de rede	O	01-01-13	31-12-13				50.000			50.000		
1.1.1	07/02/01/005E	2002/069	16	07.01.07	Criação de infraestruturas de rede	O	01-01-13	31-12-13				30.000			30.000		
1.1.1	07/02/01/005F	2002/074	16	07.01.10.02	Aquisição de equipamento de telecomunicações	O	01-01-13	31-12-13				30.000			30.000		
2.1.1	07/02/01/005G	2007/094	16	07.01.07	Criação de infraestruturas de rede - escolas e equipamentos	O	01-01-13	31-12-13				30.000			30.000		
1.1.1	07/02/01/005H	2008/038	14	07.01.07	Equipamento informático para o GRP	O	01-01-13	31-12-13				5.000			5.000		
1.1.1	07/02/01/005I	2008/038	14	07.01.08	Equipamento informático para o GRP	O	01-01-13	31-12-13				5.000			5.000		
1.1.1	07/02/01/005J	2008/039	07	07.01.07	Equipamento informático para o DHSAS	O	01-01-13	31-12-13				500			500		
1.1.1	07/02/01/005K	2008/014	16	07.01.07	Criação de infraestruturas de sistemas e segurança	O	01-01-13	31-12-13				20.000			20.000		
1.1.1	07/02/01/006	2010	14	07.01.10.02	Aquisição de mobiliário e equipamento	O	01-01-13	31-12-13				17.000			17.000		
1.1.1	07/02/01/006F	2008/037	14	07.01.10.02	Aquisição de equipamento básico - GRP	O	01-01-13	31-12-13				15.000			15.000		
1.1.1	07/02/01/006G	2012/046	16	07.01.10.02	Aquisição de equipamento básico DAG/DIT	O	01-01-13	31-12-13				2.000			2.000		
1.1.1	07/02/01/008	2012	16	07.01.03.01	Balcão Único	O	01-01-12	31-12-13				123.000			123.000		
1.1.1	07/02/01/008A	2012/047	16	07.01.03.01	Obras de adaptação	O	01-01-12	31-12-13				53.000			53.000		
1.1.1	07/02/01/008B	2012/050	16	07.01.07	Infraestruturas tecnológicas	O	01-01-12	31-12-13				70.000			70.000		
	07/05				Higiene, segurança e serviços sociais							1.500			1.500		
	07/05/01				Higiene e Segurança							1.500			1.500		
	07/05/01/001	2010			Aquisição de equipamentos							1.500			1.500		
1.1.1	07/05/01/001A	2002/077	02	07.01.10.02	Aquisição de extintores	O	01-01-13	31-12-13				1.500			1.500		
<b>TOTAL</b>												<b>27.601.788</b>	<b>10.076.106</b>	<b>6.177.942</b>	<b>750.308</b>	<b>469.669</b>	<b>45.075.813</b>

Fonte de Financiamento:  
 (AC) Administração Central;  
 (AA) Administração Autónoma  
 (FC) Fundos Comunitários;

Forma de Realização:  
 (A) Administração Direta  
 (E) Empreitada  
 (O) Fornecimentos e Outros

Código das freguesias:  
 01- Freguesia de Alhandra  
 02- Freguesia de Alverca  
 03- Freguesia das Calhandriz  
 04- Freguesia da Calhandriz  
 05- Freguesia da Castanheira  
 06- Freguesia do Forte da Casa  
 07- Freguesia da Póvoa de Santa Iria  
 08- Freguesia de São João dos Montes  
 09- Freguesia do Sobralinho  
 10- Freguesia de Vialonga  
 11- Freguesia de Vila Franca de Xira

a) 150 mil euros a fornecer pela VALORSUL  
 b) 25 mil euros a fornecer pela VALORSUL  
 c) equipamentos a fornecer pela VALORSUL

*[Handwritten signatures and initials]*

34



### 5.1.2.Plano de Atividades Municipal

*Handwritten signatures and initials in blue ink, including names like 'Paul', 'F.S.', and 'H.M.'.*

PLANO DE ATIVIDADES MUNICIPAIS  
5.1.2.1. RESUMO POR OBJETIVOS

Ano: 2013

CÂMARA MUNICIPAL DE VILA FRANCA DE XIRA

Objetivo / Programa	DESCRIÇÃO	DOTAÇÃO 2013		ANOS SEGUINTE				TOTAL
		Definida	A definir	2014	2015	2016	OUTROS	
	PAM	18.946.670	4.791.307	11.088.251	6.326.151	6.360.625		47.513.004
01	FUNIONAMENTO DO CONCELHC	3.809.982	4.323.000	2.253.600	2.259.500	2.259.500		14.905.582
01/01	Serviços urbanos	2.576.700	4.323.000	2.096.000	2.101.900	2.101.900		13.199.500
01/02	Conservação da rede viária	95.000						95.000
01/03	Segurança e proteção civil	867.632						867.632
01/04	Ordenamento do trânsito	145.000		75.000	75.000	75.000		370.000
01/05	Gestão de equipamentos urbanos	125.650		82.600	82.600	82.600		373.450
01/10	Diversos não especificados							
02	DESENVOLVIMENTO ECONÓMICO DO CONCELHO	4.297.674	10.754	36.526	36.526	16.000		4.397.480
02/02	Desenvolvimento da atividade turística	443.500						443.500
02/03	Participações sociais e institucionais	3.825.734	10.754	20.526	20.526			3.877.540
02/04	Apoio às atividades económicas	28.440		16.000	16.000	16.000		76.440
03	PLANEAMENTO E QUALIFICAÇÃO URBANA	910.441	35.000	910.000	910.000	910.000		3.675.441
03/01	Planeamento e gestão urbanística	77.500	20.000					97.500
03/02	Requalificação do espaço público	153.041	15.000					168.041
03/03	Qualificação ambiental	673.900		910.000	910.000	910.000		3.403.900
03/04	Conservação e salvaguarda do património edificado	6.000						6.000
04	EDUCAÇÃO E JUVENTUDE	4.799.600	329.100	4.984.200	205.200	250.200		10.568.300
04/01	Educação	4.699.900	329.100	4.984.200	205.200	250.200		10.468.600
04/02	Juventude	99.700						99.700
05	HABITAÇÃO, SAÚDE E AÇÃO SOCIAL	795.941		137.055	137.055	137.055		1.207.106
05/01	Habitação	374.950						374.950
05/02	Desenvolvimento de estruturas de saúde	150						150
05/03	Ação social	420.841		137.055	137.055	137.055		832.006
06	AÇÃO SOCIO-CULTURAL E ATIVIDADES DE LAZER	2.082.597	93.453	1.179.037	1.190.037	1.200.037		5.745.161
06/01	Cultura	89.125	40.750					129.875
06/02	Gestão de equipamentos culturais	272.635		54.280	54.280	54.280		435.475
06/03	Desporto e movimento associativo	609.343		43.873	43.873	43.873		740.962
06/04	Gestão de equipamentos desportivos e recreativos	1.111.494	52.703	1.080.884	1.091.884	1.101.884		4.438.849
07	ORGANIZAÇÃO E FUNCIONAMENTO MUNICIPAL	2.250.435		1.587.833	1.587.833	1.587.833		7.013.934
07/01	Reestruturação e desburocratização dos serviços	13.500						13.500
07/02	Aquisição e conservação do património imobilizado	1.760.403		1.407.833	1.407.833	1.407.833		5.983.902
07/03	Formação e estágios	11.735						11.735
07/04	Informação e relações públicas	162.088						162.088
07/05	Higiene, segurança e serviços sociais	268.209		180.000	180.000	180.000		808.209
07/06	Representação municipal	21.000						21.000
07/07	Comissão arbitral municipal (CAM)	13.500						13.500

(Un.: Euro)

*[Handwritten signatures and initials in blue ink]*

PLANO DE ATIVIDADES MUNICIPAIS  
5.1.2.2. RESUMO POR FUNÇÕES

Ano: 2013

CÂMARA MUNICIPAL DE VILA FRANCA DE XIRA

(Un.: Euro)

GRANDE FUNÇÃO/FUNÇÃO/SUBFUNÇÃO	DESCRIÇÃO	DOTAÇÃO 2013		ANOS SEGUINTE				TOTAL
		Definida	A definir	2014	2015	2016	OUTROS	
1	FUNÇÕES GERAIS	18.946.670	4.791.307	11.088.251	6.326.151	6.360.625		47.513.004
1.1.0	Serviços gerais de administração pública	3.125.567		1.587.833	1.587.833	1.587.833		7.889.066
1.1.1	Administração geral	2.257.935		1.587.833	1.587.833	1.587.833		7.021.434
1.2.0	Segurança e ordem públicas	2.257.935		1.587.833	1.587.833	1.587.833		867.632
1.2.1	Proteção civil e luta contra incêndios	867.632						867.632
2	FUNÇÕES SOCIAIS	10.676.374	3.480.553	7.461.292	2.699.192	2.754.192		27.071.603
2.1.0	Educação	4.699.900	329.100	4.984.200	205.200	250.200		10.468.600
2.1.1	Ensino não superior	2.006.800		1.886.000	170.000	215.000		4.277.800
2.1.2	Serviços auxiliares de ensino	2.693.100	329.100	3.098.200	35.200	35.200		6.190.800
2.2.0	Saúde	37.338		4.255	4.255	4.255		50.103
2.2.1	Serviços individuais de saúde	37.338		4.255	4.255	4.255		50.103
2.3.0	Segurança e ação sociais	635.235		160.008	160.008	160.008		1.115.259
2.3.2	Ação Social	635.235		160.008	160.008	160.008		1.115.259
2.4.0	Habituação e serviços coletivos	3.393.591	3.058.000	1.168.000	1.173.900	1.173.900		9.967.391
2.4.1	Habituação	374.950						374.950
2.4.2	Ordenamento do território	77.500	20.000					97.500
2.4.3	Saneamento	1.277.000	2.023.000					3.300.000
2.4.5	Resíduos sólidos	674.000	1.000.000	165.000	165.000	165.000		2.169.000
2.4.6	Proteção do meio ambiente e conservação da natureza	990.141	15.000	1.003.000	1.008.900	1.008.900		4.025.941
2.5.0	Serviços culturais, recreativos e religiosos	1.910.310	93.453	1.144.829	1.155.829	1.165.829		5.470.250
2.5.1	Cultura	530.365	40.750	47.280	47.280	47.280		712.955
2.5.2	Desporto, recreio e lazer	1.274.259	52.703	1.097.549	1.108.549	1.118.549		4.651.609
2.5.3	Outras atividades cívicas e religiosas	105.686						105.686
3	FUNÇÕES ECONÓMICAS	1.348.232	1.300.000	2.039.126	2.039.126	2.018.600		8.745.084
3.2.0	Indústria e energia	578.365	1.300.000	1.916.000	1.916.000	1.916.000		7.626.365
3.3.0	Transportes e comunicações	240.500		75.000	75.000	75.000		465.500
3.3.1	Transportes rodoviários	240.500		75.000	75.000	75.000		465.500
3.4.0	Comércio e turismo	518.292		48.126	48.126	27.600		642.144
3.4.1	Mercados e feiras	74.792		48.126	48.126	27.600		198.644
3.4.2	Turismo	443.500						443.500
3.5.0	Outras funções económicas	11.075						11.075
4	OUTRAS FUNÇÕES	3.796.497	10.754					3.807.251
4.2.0	Transferências entre administrações	3.796.497	10.754					3.807.251
4.3.0	Diversas não especificadas							

Handwritten signatures and initials in blue ink at the bottom of the page.

CÓD. FUNC. SUBFUNÇÃO	GRUNÇÃO FUNÇÃO	CÓDIGO PLANO (OBJ. PROGR. PROJ. ACÇÃO)	CÓDIGO INFORMÁTICO (NÚMERO PROJ. ACÇÃO)	CLASS. ORG. COD. ORG. ECON.	DESCRIÇÃO	PREVISÃO DE DESPESAS						TOTAL										
						FONTE FINANCIAMENTO			ANOS SEQUITES													
						AC	AA	FC	2013		2014		2015	2016	OUTROS							
		01			FUNCIONAMENTO DO CONCELHO																	
		0101			Serviços Urbanos				3.809.982	4.323.000	2.259.500	2.259.500	2.259.500	14.905.582								
		010101			Iluminação Pública				2.576.700	4.323.000	2.101.900	2.101.900	2.101.900	13.196.500								
3.2.0		0101010001A	2010	05 02.01.14	Estruturas de iluminação pública				560.000	1.300.000	1.900.000	1.900.000	1.900.000	7.560.000								
3.2.0		0101010001B	2002/A1019	03 02.02.25	Material de iluminação pública à LTE				10.000	1.300.000	1.900.000	1.900.000	1.900.000	10.000								
		010102			Limpeza e higiene urbana				550.000	1.300.000	1.900.000	1.900.000	1.900.000	7.550.000								
		0101020001			Saneamento				2.016.700	3.023.000	196.000	201.900	201.900	5.639.500								
2.4.3		0101020001A	2002/A1226	03 02.02.20	Serviços de exploração dos sistemas - Simejo				1.277.000	2.023.000				3.300.000								
		0101020002			Resíduos sólidos				674.000	1.000.000	165.000	165.000	165.000	2.169.000								
2.4.5		0101020002A	2002/A468	06 02.01.14	Material e peças para reparação de contentores				15.000					15.000								
2.4.5		0101020002B	2002/A469	06 02.02.03	Reparação de contentores e recipientes				2.000					2.000								
2.4.5		0101020002C	2002/A470	06 02.01.21	Sacos de plástico				5.000					5.000								
2.4.5		0101020002D	2002/A471	06 02.02.20	Prestação de serviços de recolha de RSU				165.000		165.000	165.000	165.000	660.000								
2.4.5		0101020002E	2002/A472	06 02.02.20	Valor a pagar à Valorsoft para tratamento de RSU				480.000	1.000.000				1.480.000								
2.4.5		0101020002F	2004/A2	06 02.01.04	Material de desinfeção e desodorização de contentores e viaturas				5.000					5.000								
2.4.5		0101020002G	2008/A1	06 02.01.21	Aquisição de materiais				2.000					2.000								
		0101020003			Controlo sanidade animal - canil				33.500					33.500								
2.4.6		0101020003C	2006/A2	06 02.01.04	Higiene e limpeza				1.500					1.500								
2.4.6		0101020003D	2006/A3	06 02.01.21	Alimentação para animais				9.000					9.000								
2.4.6		0101020003E	2007/A1	06 02.02.20	Prestação de serviços de recolha de resíduos especiais				6.000					6.000								
2.4.6		0101020003F	2008/A193	06 02.02.02	Prestação de serviços de higienização				1.000					1.000								
2.4.6		0101020003G	2009/A102	06 02.02.03	Conservação e manutenção				1.500					1.500								
2.4.6		0101020003H	2012/A23	06 02.01.11	Material de consumo clínico				3.500					3.500								
2.4.6		0101020003I	2012/A24	06 02.01.09	Produtos químicos e farmacêuticos				2.500					2.500								
2.4.6		0101020003J	2012/A25	06 02.01.21	Aquisição de materiais diversos				1.000					1.000								
2.4.6		0101020003K	2013/A35	06 02.02.25	Protocolos com associações superiores de veterinária				7.500					7.500								
		0101020004			Higiene pública				32.200	31.000	36.900	36.900	36.900	137.000								
2.4.6		0101020004B	2002/A476	06 02.02.02	Desratização e desinsetização do concelho				28.700					133.500								
2.4.6		0101020004C	2005/A186	06 02.02.25	Aquisição de serviços diversos - viaturas abandonadas				3.500					3.500								
		0102			Conservação da Rede Viária				95.000					95.000								
		010201			Arrumamentos e pavimentos				95.000					95.000								
3.3.1		0102010001	2010	05 02.01.21	Diversos				95.000					95.000								
3.3.1		0102010001C	2006/A75	05 02.01.21	Material diversos para trabalhos por administração direta				45.000					45.000								
		0102010001D	2010/A2	05 02.01.01	Aquisição de matérias-primas				50.000					50.000								
		0103			Segurança e Protecção Civil				867.632					867.632								
1.2.1		010301			Bombas e Voluntários				425.140					425.140								
1.2.1		0103010001	2002/A154	03 04.07.01	Subsídio de funcionamento				422.640					422.640								
		0103010001C	2004/A140	17 02.02.25	Dia Municipal do Bombeiro				2.500					2.500								
		010303			Protecção Civil				442.492					442.492								
1.2.1		0103030001	2010	17 02.01.21	Gabinete de Protecção Civil				439.492					439.492								
1.2.1		0103030001A	2002/A149	17 02.01.21	Aquisição de materiais				4.500					4.500								
1.2.1		0103030001B	2002/A150	17 02.02.25	Aquisição de serviços				5.000					5.000								
1.2.1		0103030001C	2010/A1	17 02.02.03	Conservação e manutenção				5.000					5.000								
1.2.1		0103030001D	2002/A151	17 02.02.20	Serviço de emergência e intervenções				30.000					30.000								
1.2.1		0103030001E	2005/A1	17 04.07.01	Grupos de Intervenção Permanentes				304.992					304.992								
1.2.1		0103030001F	2011/A1	17 02.02.02	Limpeza de linhas de água no concelho				80.000					80.000								
1.2.1		0103030001H	2012/A26	17 02.02.02	Limpeza / desmatização				10.000					10.000								
		0103030002			Gabinete Técnico Florestal				3.000					3.000								
1.2.1		0103030002A	2006/A6	17 02.01.21	Aquisição de materiais				500					500								
1.2.1		0103030002B	2006/A5	17 02.02.25	Aquisição de serviços				2.500					2.500								

*(Handwritten signatures and initials)*



5.1.2.3. GRANDES OPÇÕES DO PLANO - 2013/2016 - PAM

COD. FUNC. SUBFUNÇÃO	CÓDIGO PLANO (OBJ.FUNÇÃO/PROJ. AC.PAJ)	CÓDIGO INFORMÁTICO (ANO INSCRIÇÃO PROJ. AC.PAJ)	CLASS. ORÇ.	DESCRIÇÃO	FONTE FINANCIAMENTO			PREVISÃO DE DESPESAS			TOTAL	
					AC	AA	FC	2013	2014	2015		2016
	0104			Ornamento do Trânsito				145.000	75.000	75.000	75.000	370.000
3.3.1	010401	2010	06	Sinalização				70.000				70.000
	010402	2010	06	Estacionamentos				75.000	75.000	75.000	75.000	300.000
2.4.6	010501	2010	06	Gestão de Equipamentos Urbanos				125.650	82.600	82.600	82.600	373.450
2.4.6	010501001A	2002/A480	06	Gestão Cemitério				70.000	55.000	55.000	55.000	235.000
	010501001B	2005/A175	06	Cemitério Municipal de Vila Franca de Xira				19.170	55.000	55.000	55.000	19.170
	010502	2010	09	Aquisição de materiais				50.830	55.000	55.000	55.000	215.830
3.4.1	010502001	2010	09	Aquisição de serviços				55.650	27.600	27.600	27.600	138.450
3.4.1	010502001A	2002/A1038	09	Mercado e locais de abastecimento				3.500	3.500	3.500	3.500	5.500
3.4.1	010502001B	2006/A7	09	Mercado Retailista de Vila Franca de Xira				2.000	2.000	2.000	2.000	2.000
3.4.1	010502003	2010	09	Conservação e manutenção				11.200	11.200	11.200	11.200	11.200
3.4.1	010502003A	2009/A176	09	Outros mercados retalhistas do concelho				700	700	700	700	700
3.4.1	010502003B	2002/A1032	09	Conservação e manutenção				8.000	8.000	8.000	8.000	8.000
3.4.1	010502003C	2002/A1031	09	Aquisição de materiais				27.700	27.600	27.600	27.600	110.500
3.4.1	010502004	2010	09	Mercado Abastecedor				100	100	100	100	100
3.4.1	010502004A	2002/A1040	09	Aquisição de serviços				27.600	27.600	27.600	27.600	110.400
3.4.1	010502005	2010	09	Serviços de segurança				9.250	9.250	9.250	9.250	9.250
3.4.1	010502005A	2004/A36	09	Parque Municipal de Feiras - Campo do Cavaleiro				2.500	2.500	2.500	2.500	2.500
3.4.1	010502005B	2002/A1043	09	Aquisição de materiais				6.750	6.750	6.750	6.750	6.750
1.1.1	010502006	2010	09	Micrologia				2.000	2.000	2.000	2.000	2.000
	010502006A	2007/A83	09	Aquisição de serviços				2.000	2.000	2.000	2.000	2.000
3.4.2	02	2010	09	DESENVOLVIMENTO ECONÓMICO DO CONCELHO				4.297.674	36.526	36.526	16.000	4.397.480
3.4.2	0202	2010	09	Desenvolvimento da atividade Turística				435.800	435.800	435.800	435.800	435.800
3.4.2	020202001	2002/A1070	09	Organização de Eventos				27.000	27.000	27.000	27.000	27.000
3.4.2	020202001A	2004/A20	09	Coleta Encarnado				6.000	6.000	6.000	6.000	6.000
3.4.2	020202001B	2002/A1072	09	Aquisição de materiais				10.000	10.000	10.000	10.000	10.000
3.4.2	020202001C	2006/A11	09	Serviços diversos				6.000	6.000	6.000	6.000	6.000
3.4.2	020202001F	2007/A129	09	Transportes				18.000	18.000	18.000	18.000	18.000
3.4.2	020202001G	2007/A130	09	Alugueres				20.400	20.400	20.400	20.400	20.400
3.4.2	020202001H	2006/A175	09	Limpeza				136.800	136.800	136.800	136.800	136.800
3.4.2	020202001J	2009/A175	09	Segurança				15.300	15.300	15.300	15.300	15.300
3.4.2	020202001K	2006/A18	09	Protocolo para aquisição de burens				38.000	38.000	38.000	38.000	38.000
3.4.2	020202003	2010	09	Géneros alimentares				4.000	4.000	4.000	4.000	4.000
3.4.2	020202003A	2002/A1081	09	Feira Anual de Outubro				5.000	5.000	5.000	5.000	5.000
3.4.2	020202003B	2002/A1086	09	Aquisição de materiais				18.000	18.000	18.000	18.000	18.000
3.4.2	020202003C	2002/A92	14	Serviços diversos				13.000	13.000	13.000	13.000	13.000
3.4.2	020202003D	2005/A17	09	Exposição de Feira Anual				28.500	28.500	28.500	28.500	28.500
3.4.2	020202003E	2005/A168	09	Transportes				15.500	15.500	15.500	15.500	15.500
3.4.2	020202003F	2007/A131	09	Alugueres				5.000	5.000	5.000	5.000	5.000
3.4.2	020202003F	2007/A132	09	Alugueres				15.000	15.000	15.000	15.000	15.000
3.4.2	020202003G	2007/A132	09	Limpeza				13.000	13.000	13.000	13.000	13.000
3.4.2	020202003I	2006/A198	09	Segurança				2.000	2.000	2.000	2.000	2.000
3.4.2	020202004	2010	09	Protocolo para aquisição de burens				15.500	15.500	15.500	15.500	15.500
3.4.2	020202004A	2002/A1053	09	Exposição Carina				5.000	5.000	5.000	5.000	5.000
3.4.2	020202004B	2002/A1056	09	Aquisição de materiais				2.500	2.500	2.500	2.500	2.500
3.4.2	020202004C	2006/A18	09	Serviços diversos				2.500	2.500	2.500	2.500	2.500
3.4.2	020202004D	2006/A19	09	Protocolo com o Clube Português de Canicultura				2.000	2.000	2.000	2.000	2.000
3.4.2	020202004E	2006/A20	09	Limpeza				2.000	2.000	2.000	2.000	2.000
3.4.2	020202004F	2013/A1	09	Segurança				1.500	1.500	1.500	1.500	1.500

Handwritten signatures and initials in blue ink at the bottom of the page, including a large signature on the left and several smaller ones on the right, some with dates like 'F.S.' and '2013/11'.

5.1.2.3. GRANDES OPÇÕES DO PLANO - 2013/2016 - PAM

CÓD. FUNC. SUBFUNÇÃO	CÓDIGO PLANO (GRUPO/PROJ/ACT/JAC/PROG. ACÇÃO)	CÓDIGO INFORMÁTICO (ANO/TIPO/NÚMERO PROJ. ACÇÃO)	CLASS. ORÇ. COD. ORG. ECON.	DESCRIÇÃO	F R E G		2013			PREVISÃO DE DESPESAS			TOTAL	
					AC	AA	FC	A Definir	2014	2015	2016	OUTROS		
				Semana da Cultura Tauromáutica										
3.4.2	02/02/02/005	2010	09 02.02.25	Aquisição de serviços					10.000					10.000
3.4.2	02/02/02/005A	2008/A/22	09 04.07.01	Protocolos diversos					9.000					9.000
				Outros Eventos					18.500					18.500
3.4.2	02/02/02/008	2010	09 02.01.21	Aquisição de materiais					850					850
3.4.2	02/02/02/008A	2002/A/1115	09 02.02.25	Aquisição de serviços					3.400					3.400
3.4.2	02/02/02/008B	2002/A/1116	09 04.07.01	Apoios					4.250					4.250
3.4.2	02/02/02/008C	2008/A/150	09 02.02.25	Candidatura dos festejos tauros a património cultural material nacional					10.000					10.000
3.4.2	02/02/02/008D	2013/A/37												
				Apoio para organização de eventos turísticos					7.600					7.600
3.4.2	02/02/02/009	2010	09 02.02.25	Aquisição de serviços					1.500					1.500
3.4.2	02/02/02/009A	2002/A/1098	09 04.07.01	Pagamento de quotas					6.100					6.100
				Posto de Turismo					2.500					2.500
3.4.2	02/02/03	2010	09 02.01.21	Aquisição de materiais					1.500					1.500
3.4.2	02/02/03/001	2007/A/5	09 02.02.25	Aquisição de serviços					1.000					1.000
				Barco Varinho					2.700					2.700
3.4.2	02/02/04	2010	09 02.01.21	Aquisição de materiais					900					900
3.4.2	02/02/04/001	2002/A/1143	09 02.02.25	Aquisição de serviços					450					450
3.4.2	02/02/04/002	2002/A/1145	09 02.02.10	Transportes					450					450
3.4.2	02/02/04/003	2006/A/71	09 02.01.02.99	Combustíveis					900					900
3.4.2	02/02/04/004	2012/A/28												
				Bolsa de Turismo de Liéboa					2.500					2.500
3.4.2	02/02/05	2010	09 02.02.17	Materiais de divulgação					2.500					2.500
				Participações sociais e institucionais										
				Complemento do Fundo de Financiamento das Freguesias										
4.2.0	02/03	2010	03 04.05.01.02	Junta de Freguesia de Alhandra			01		3.825.734					3.825.734
4.2.0	02/03/01	2004/A/24	03 04.05.01.02	Junta de Freguesia de Alverca do Ribatejo			02		3.573.936		20.526			3.573.936
4.2.0	02/03/01/001	2004/A/25	03 04.05.01.02	Junta de Freguesia das Caebeiras			03		216.226					216.226
4.2.0	02/03/01/003	2004/A/26	03 04.05.01.02	Junta de Freguesia de Calhandriz			04		138.566					138.566
4.2.0	02/03/01/004	2004/A/27	03 04.05.01.02	Junta de Freguesia de Castanheira do Ribatejo			05		133.913					133.913
4.2.0	02/03/01/005	2004/A/28	03 04.05.01.02	Junta de Freguesia de Fonte da Casa			06		270.831					270.831
4.2.0	02/03/01/006	2004/A/29	03 04.05.01.02	Junta de Freguesia da Póvoa de Santa Iria			07		292.152					292.152
4.2.0	02/03/01/007	2004/A/30	03 04.05.01.02	Junta de Freguesia de São João dos Montes			08		532.510					532.510
4.2.0	02/03/01/008	2004/A/31	03 04.05.01.02	Junta de Freguesia do Sobralinho			09		245.135					245.135
4.2.0	02/03/01/009	2004/A/32	03 04.05.01.02	Junta de Freguesia de Vialonga			10		195.201					195.201
4.2.0	02/03/01/010	2004/A/33	03 04.05.01.02	Junta de Freguesia de Vila Franca de Xira			11		447.975					447.975
4.2.0	02/03/01/011	2004/A/34	03 04.05.01.02	Protocolos de descentralização					477.390					477.390
				Junta de Freguesia de Alverca do Ribatejo					98.791					98.791
4.2.0	02/03/02/002	2010	03 04.05.01.02	Jardim Parque de Alverca			02		71.735					71.735
4.2.0	02/03/02/002A	2002/A/491	03 04.05.01.02	Limpeza das instalações municipais			02		17.957					17.957
4.2.0	02/03/02/002B	2002/A/4	03 04.05.01.02	Mercado Retailista do Choupal			02		44.800					44.800
4.2.0	02/03/02/002C	2002/A/1205	03 04.05.01.02	Junta de Freguesia de Póvoa de Santa Iria					573					573
				Jardim de Infância na Quinta da Piedade					573					573
4.2.0	02/03/02/007	2010	03 04.05.01.02	Junta de Freguesia do Sobralinho			07		6.726					6.726
4.2.0	02/03/02/007A	2006/A/20	03 04.05.01.02	Centro de Convívio Álvaro Pinheiro			09		6.726					6.726
				Junta de Freguesia de Vialonga					17.957					17.957
4.2.0	02/03/02/009	2010	03 04.05.01.02	Mercado Retailista			10		17.957					17.957
				Junta de Freguesia de Vila Franca de Xira					1.800					1.800
4.2.0	02/03/02/010	2010	03 04.05.01.02	Delegação da Junta em Povos			11		1.800					1.800
4.2.0	02/03/02/010A	2002/A/1204												
4.2.0	02/03/02/011	2010												
4.2.0	02/03/02/011A	2006/A/19												

39

5.1.2.3. GRANDES OPÇÕES DO PLANO - 2013/2016 - PAM

COD. FUNC. SUBFUNÇÃO	CODIGO PLANO (OBJ. PROG. PROJ. ACQ. O)	CODIGO INFORMATIVO (ANO DO P. INFORMATIVO PRO. ACQ. O)	CLASS. ORÇ. COD. ORG. ECON.	DESCRIÇÃO	FONTE FINANCIAMENTO			PREVISÃO DE DESPESAS			TOTAL	
					F			ANOS SEQUENTES				
					AC	AA	FC	2014	2015	2016		OUTROS
4.2.0	02/03/03/001	2010	03	Entidades Institucionais				153.007	20.526	20.526	10.754	204.813
4.2.0	02/03/03/002	2002/A1162	03	Assembleia Distrital de Lisboa				5.854			10.754	10.754
4.2.0	02/03/03/003	2002/A1163	03	Associação Nacional Municípios Portugueses				7.030				5.854
4.2.0	02/03/03/004	2002/A1164	03	Amagás				29.120				7.030
4.2.0	02/03/03/005	2005/A20	03	Junta Metropolitana de Lisboa				3.257				29.120
4.2.0	02/03/03/007	2007/A87	14	Amega				250				3.257
4.2.0	02/03/03/008	2007/A124	07	Associação Portuguesa de Estudos de Protocolo				55				250
4.2.0	02/03/03/010	2008/A169	07	Rede de Universidades da Terceira Idade				2.335				55
4.2.0	02/03/03/011	2008/A194	08	Associação de Municípios Rode Portugueses de Cidades Saudáveis				715				2.335
3.5.0	02/03/03/013	2004/A40	09	Associação Internacional de Cidades Educadoras				1.000				715
2.3.2	02/03/03/014	2007/A19	03	Confederação das Cidades Taurinas				300				1.000
2.3.2	02/03/03/015	2007/A20	03	Liga Portuguesa Contra a SIDA				249				300
2.3.2	02/03/03/017	2007/A22	03	Associação Amigos Animais V. F. Xira				28.440				249
2.5.2	02/03/03/018	2007/A23	03	ABADV - Assoc. Beira Aguiar Ap. Def. Visual				10.075				28.440
4.2.0	02/03/03/019	2002/A1166	03	Casa do Ribatejo				75				10.075
2.5.2	02/03/03/020	2008/A140	03	Associação Portuguesa dos Municípios com Centro Histórico				10.000				75
2.3.2	02/03/03/021	2007/A24	03	Associação Promoção Segurança Infantil				18.365				10.000
2.5.1	02/03/03/022	2007/A25	03	Associação de Mulheres Contra a Violência				16.365				18.365
3.4.1	02/03/03/024	2003/A114	09	Associação Portuguesa Bibliotecas Arq. Docum.				200				16.365
4.2.0	02/03/03/025	2002/A1139	03	UNICARO - Mercado Abastecedor				1.800				200
4.2.0	02/03/03/026	2013/A2	03	Associação Escola de Toureiro José Falcão				21.142		20.526		62.194
4.2.0	02/03/03/027	2013/A34	03	Casa de Forçados Amadores de Vila Franca de Xira				60.000				60.000
				Museu do Ar				4.306				4.306
				Apoio às atividades económicas				10.000		16.000		10.000
				CIAC				28.440		16.000		78.440
				Aquisição de serviços				10.075		16.000		10.075
				Agência municipal de apoio à inovação e empreendedorismo				75		16.000		75
				Ninho de Empresas				18.365		16.000		66.365
				Serviços de limpeza				16.365		16.000		64.365
				Aquisição de materiais				200		16.000		200
				Conservação e manutenção				1.800		16.000		1.800
				PLANEAMENTO E QUALIFICAÇÃO URBANA				910.441		910.000		3.676.441
				Planeamento e gestão urbanística				77.500		20.000		97.500
				Plano diretor				12.000		20.000		32.000
				Implementação e desenvolvimento das un. operativas de planeamento e gestão				2.000		20.000		20.000
				Estudos e atividades diversas				10.000				10.000
				Atualização da carta de edifício à construção				65.500				65.500
				Projetos e atividades diversas				500				500
				Elaboração de Projetos no âmbito do DOVSM				15.000				15.000
				Serviços de Certificação / trabalhos especializados				50.000				50.000
				Ações coercivas - demolições				153.041				168.041
				Requalificação do Espaço Público				500				500
				Requalificações diversas				500				500
				Mobiliário Urbano				500				500
				Aquisição de materiais				500				500
				Requalificação da Frente Ribeirinha da Zona Sul do Concelho de Vila Franca de Xira				54.422		15.000		69.422
				Atenuação de impactos / dinamização e divulgação do programa				8.357		15.000		69.422
				Ações de divulgação e informação				46.065				46.065
				Aquisição de serviços				65%				3.000
				Aquisição de serviços de exposições				35%				4.000
				Aquisição de materiais								8.000
				Aquisição de serviços para catálogo								8.000

FS.
   
 40

5.1.2.3. GRANDES OPÇÕES DO PLANO - 2013/2016 - PAM

COD. FINANÇ. SUBFUNÇÃO	CODIGO PLANO (OSI/PROG/PRODUCAO/FUNCAO)	CODIGO INFORMATIVO (ANO DO ULTIMO PROD. ACQ/AG)	CLASS. ORÇ. COD. ORG. ECON.	DESCRIÇÃO	FONTE FINANCIAMENTO				PREVISÃO DE DESPESAS			TOTAL							
					2013				ANOS SEQUITES										
					F	R	E	G	2014	2015	2016		OUTROS						
2.4.6	0302/08/008	2010	19 02.02.25	Póvoa Central - Uma Eco Comunidade															88.119
2.4.6	0302/08/008A	2010/A116	19 02.02.25	Animação da Parcela/Dinamização e Divulgação do Programa															88.119
2.4.6	0302/08/008B	2012/A111	19 02.01.21	Aquisição de serviços		35%													58.119
2.4.6	0302/08/008C	2013/A118	19 02.02.17	Aquisição de materiais			65%												25.000
		2013/A118	19 02.02.17	Ações de divulgação e informação															5.000
2.5.2	0302/09/001	2013	16 02.02.25	Orcamento Participativo															10.000
2.5.2	0302/09/001A	2013/A119	16 02.02.25	Edifício 2013 - Realização das feiras de escolha de projetos e informação															10.000
		2013/A119	16 02.02.25	Ações de divulgação para a democracia participativa															5.000
2.4.6	0303/02	2010	06 02.01.21	Qualificação Ambiental								910.000							910.000
2.4.6	0303/02/001	2002/A490	06 02.01.21	Zonas verdes do Concelho								910.000							910.000
2.4.6	0303/02/002	2002/A489	06 02.02.03	Aquisição de materiais															25.000
2.4.6	0303/02/003	2002/A188	06 02.02.02	Conservação e manutenção															860.000
2.4.6	0303/02/004	2008/A26	06 02.02.20	Limpeza e desmatamentos								50.000							50.000
2.4.6	0303/02/005	2012/A35	06 02.02.25	Trabalhos especializados								1.000							1.000
2.4.6	0303/04	2012/A106	06 02.01.21	Aquisição de serviços								8.000							8.000
2.4.6	0303/04/001	2012/A107	06 02.02.25	Projetos Ambientais								14.900							14.900
2.4.6	0303/04/002	2012/A108	06 02.02.25	Aquisição de materiais								3.000							3.000
2.4.6	0303/04/003	2012/A109	06 02.02.20	Aquisição de serviços								3.900							3.900
2.4.6	0303/04/004	2013/A110	06 04.03.05	Estudos especializados								2.500							2.500
2.4.6	0303/04/005	2013/A112	06 02.02.25	Pagamento taxas SIPAPA								500							500
2.4.6	0304/02	2010	09 02.02.20	Campanha de promoção das estratégias 3 R's para os resíduos								5.000							5.000
2.5.1	0304/02/001	2010/A542	09 02.02.14	Conservação e Salvaguarda do Património Edificado								6.000							6.000
2.5.1	0304/02/002	2006/A24	09 02.02.20	Recuperação do Património Edificado								2.000							2.000
2.5.1	0304/02/005	2005/A152	09 02.02.20	Perecetes especializados para recuperação do património								1.000							1.000
2.5.1	0304/03/003	2012/A39	09 02.01.17	Intervenções arqueológicas de emergência								500							500
2.5.1	0304/03/004	2012/A40	09 02.02.03	Recuperação dos Fortes das Linhas de Torres								500							500
2.5.1	0304/03/005	2013/A111	09 02.02.20	Escavação Arqueológica Monte dos Castanhos								4.000							4.000
2.1.1	0401/01/001	2010	08 02.01.21	Aquisição de materiais								1.000							1.000
2.1.1	0401/01/001A	2013/A29	08 02.02.03	Aquisição de serviços especializados de conservação e restauro								1.500							1.500
2.1.1	0401/01/001B	2013/A30	08 02.02.03	Aquisição de serviços (desenho arqueológico)								1.500							1.500
2.1.1	0401/01/001C	2010/A11	08 02.02.03	EDUCAÇÃO E JUVENTUDE								323.100							323.100
		2010	08 02.02.03	Património escolar								4.799.600							4.799.600
		2013/A29	08 02.01.21	Recuperações diversas em edifícios escolares								4.899.900							4.899.900
		2013/A30	08 02.02.03	Materiais para reparação do parque escolar municipal								228.300							228.300
		2010/A11	08 02.02.03	Conservação e manutenção do parque escolar municipal								78.000							78.000
		2010	08 02.02.03	Manutenção, reparação e segurança dos espaços de jogo e recreio EB/Pre-escolar								1.000							1.000
		2002/A174	08 02.01.20	Equipamento, acondicionamento e funcionamento								150.300							150.300
		2004/A53	08 01.01.07	Aquisição de material didático e de apoio								6.000							6.000
		2006/A37	08 02.01.21	Apoio técnico								200							200
		2007/A105	08 02.01.21	Aquisição de serviços (auxiliares de ação educativa) - protocolo DREL								1.000							1.000
		2002/A230	08 02.02.08	Aquisição de materiais e utensílios para trabalhos escolares								19.000							19.000
		2004/A59	08 02.01.02.99	Alugueres diversos								5.000							5.000
		2004/A60	08 02.02.18	Combustíveis								2.500							2.500
		2009/A42	08 02.02.19	Vigilância das instalações								60.000							60.000
		2011/A9	08 02.02.20	Contratos de manutenção de equipamentos								600							600
		2012/A41	08 02.01.21	Inspecção de Gás								45.000							45.000
		2010/A12	08 02.01.20	Aquisição de equipamentos redução consumos								8.000							8.000
		2010	08 02.01.20	Rede de bibliotecas escolares								1.000							1.000
		2010/A12	08 02.01.20	Escolas Ensino Básico / Pré-Escolar								1.000							1.000
			08 02.01.20	Aquisição de fundos documentais								1.000							1.000

Handwritten signatures and initials in blue ink, including the name 'F.S.' and the number '41'.

5.1.2.3. GRANDES OPÇÕES DO PLANO - 2013/2016 - PAM

COD. FUNC. FUNÇÃO SUBFUNÇÃO	CÓDIGO PLANO (SISPRODUÇÃO/ FUNÇÃO)	CÓDIGO PLAN. INCREMENTAL (ANO INCREMENTO PROJ. ACQ. F.0)	CLASS. ORÇ. Cód. ORG. ECON.	DESCRIÇÃO	FONTE FINANCIAMENTO				PREVISÃO DE DESPESAS				TOTAL
					2013				ANOS SEQUITES				
					AC	AA	FC	A Definir	2014	2015	2016	OUTROS	
2.1.2	0401030001	2010	08	04.03.01	Cooperação Escolar e Outras atividades				328.100	4.689.000	125.000	170.000	9.512.000
2.1.2	0401030001B	2009/A23	08	04.03.01	Ação Social Escolar	100%				2.095.000	125.000	170.000	4.338.000
2.1.1	0401030001E	2008/A164	02	02.01.05	Alimentação agrupamentos					70.000			130.000
2.1.1	0401030001F	2010/A80	08	04.03.01	Serviços de refeições para o ensino pré-escolar e 1º ciclo					1.800.000			3.550.000
2.1.1	0401030001G	2010/A81	08	04.03.01	Subsídios para livros					65.000			113.000
2.1.1	0401030001H	2010/A14	08	04.03.01	Subsídios para visitas de estudo					45.000			70.000
2.1.1	0401030001I	2013/A40	08	02.01.20	Subsídio para material escolar					35.000			65.000
2.1.1	0401030001J	2013/A41	08	02.01.20	Aquisição de manuais escolares 1º ano 1º ciclo - Escalão A e B					35.000	35.000		140.000
2.1.1	0401030001K	2013/A42	08	02.01.20	Aquisição de manuais escolares 2º ano 1º ciclo - Escalão A e B					45.000	45.000		135.000
2.1.1	0401030001L	2013/A43	08	02.01.20	Aquisição de manuais escolares 3º ano 1º ciclo - Escalão A e B					45.000	45.000		90.000
	0401030004	2010	08	04.05.01.02	Aquisição de manuais escolares 4º ano 1º ciclo - Escalão A e B							45.000	45.000
2.1.2	0401030004A	2002/A245	08	04.05.01.02	Transportes escolares				328.100	830.000			1.627.000
2.1.2	0401030004B	2002/A246	08	04.05.01.02	Transferência Juntas - Pré-Escolar				16.000	35.000			65.000
2.1.2	0401030004C	2008/A61	08	04.05.01.02	Transferência Juntas - Ensino básico				51.000	85.000			165.000
2.1.2	0401030004D	2002/A247	08	02.02.10	Transferências Juntas- Ensino secundário				1.400	10.000			17.500
2.1.2	0401030004E	2002/A248	08	02.02.10	Aquisição serviços - Ensino básico				194.000	350.000			670.000
2.1.2	0401030004F	2012/A115	08	04.07.01	Aquisição serviços - Ensino secundário				152.000	350.000			700.000
	0401030005	2010	08	04.08.02	Transportes escolares - Transferências para instituições								9.500
2.1.2	0401030005A	2002/A249	08	04.08.02	Alunos portadores de deficiência				42.000	62.000			104.000
2.1.2	0401030005B	2002/A250	08	02.02.10	Atribuição subsídios				1.000	1.000			2.000
2.1.2	0401030005D	2006/A73	08	04.07.01	Aquisição serviços de transportes				40.000	60.000			100.000
	0401030006	2010	08	04.03.01	Atribuição subsídios - IPSS								2.000
2.1.1	0401030006A	2007/A142	08	02.02.20	Programa de AL de Enriquecimento Curricular				1.401.000	1.401.000			2.802.000
2.1.1	0401030006B	2006/A195	08	04.07.01	Aquisição de serviços especializados				1.000	1,000			2.000
2.1.1	0401030006D	2007/A144	08	04.03.01	Protocolo de Cooperação				1.200.000	1.200.000			2.400.000
	0401030007	2010	08	02.02.25	Protocolo de Cooperação com Agrupamentos de Escolas								400.000
2.1.2	0401030007D	2010/A16	08	02.02.25	Apoio à família/educação pré-escolar				338.000	301.000			639.000
2.1.2	0401030007E	2010/A17	08	04.07.01	Aquisição de serviços				1.000	1.000			2.000
2.1.2	0401030007F	2010/A18	08	04.07.01	Transferência para IPSS				67.000	67.000			134.000
2.1.2	0401030007H	2013/A12	08	04.07.01	Transferência para APESS				120.000	120.000			240.000
	0401030008	2010	08	04.03.01	Transferências para entidades				150.000	300.000			450.000
2.1.1	0401030008A	2002/A231	08	04.03.01	Diversos				2.000	2.000			4.000
2.1.1	0401030008B	2004/A139	08	04.05.01.02	Atribuição de subsídios				1.000	1.000			2.000
	040104	2010	08	02.02.25	Apoio diversos às Juntas de Freguesia								1.000
2.1.1	0401040002	2010	08	02.02.25	Iniciativas diversas				236.500	200.000			436.500
2.1.1	0401040002A	2002/A24	08	02.02.25	Gabinete de Orientação Escolar e Profissional				3.000	3.000			6.000
2.1.1	0401040002B	2002/A226	08	02.01.20	Aquisição de serviços				1.000	1.000			2.000
2.1.1	0401040002C	2008/A38	08	02.01.21	Fundo documental				1.000	1.000			2.000
2.1.1	0401040003	2010	08	04.03.01	Aquisição de materiais								1.000
2.1.1	0401040003A	2002/A161	08	04.03.01	Abertura ao Ano Letivo / Arranque de novas escolas				900	900			1.800
2.1.1	0401040003B	2004/A58	08	02.02.25	Subsídios				700	700			1.400
2.1.1	0401040005	2010	08	02.02.25	Aquisição de serviços				200	200			400
2.1.1	0401040005A	2002/A124	08	02.02.25	Conselho Municipal de Educação				1.000	1.000			2.000
2.1.1	0401040005B	2002/A215	08	02.01.21	Aquisição de materiais				500	500			1.000
2.1.1	0401040011	2010	08	02.02.25	Encontro de Bibliotecas Escolares				1.000	1.000			2.000
2.1.1	0401040011A	2005/A46	08	02.02.25	Aquisição de serviços				500	500			1.000
2.1.1	0401040011B	2005/A47	08	02.01.21	Aquisição de materiais				500	500			1.000
2.1.1	0401040013	2010	08	02.02.10	Cidades Educadoras				600	600			1.200
2.1.1	0401040013A	2008/A43	08	02.02.10	Transportes				200	200			400
2.1.1	0401040013B	2010/A20	08	02.01.21	Aquisição de materiais				200	200			400
2.1.1	0401040013C	2010/A21	08	02.02.25	Aquisição de serviços				200	200			400

Handwritten signatures and initials at the bottom of the page, including names like 'F.S.' and '42'.

5.1.2.3. GRANDES OPÇÕES DO PLANO - 2013/2016 - PAM

COD. FUNC. SUBFUNÇÃO	CÓDIGO PLANO (OBJ. PROGR. PRODUÇÃO)	CÓDIGO INFORMÁTICO (ANO INÍCIO/ANO FIM)	CLASS. ORÇ. COD. ORG. ECON.	DESCRIÇÃO	FONTE FINANCIAMENTO				PREVISÃO DE DESPESAS			
					2013				ANOS SEQUENTES			
					AC	AA	FC	A Definir	2014	2015	2016	OUTROS
2.1.1	040104015	2010	08	Programas gerais				230.000	200.000			430.000
	040104015B	2005/A32	08	Programa de Apoio Pedagógico/Funcional Agrupamentos Escolas				200.000	200.000			400.000
2.1.1	040104015C	2011/A10	08	Planos de Emergência e Segurança das Escolas				30.000				30.000
2.1.2	040105	2012/A96	06	Pavilhões Escolares				35.200	35.200	35.200		140.800
2.1.2	040105001	2012/A96	06	Protocolo de gestão				30.000	30.000	30.000		120.000
				Protocolo de gestão				5.200	5.200	5.200		20.800
2.5.3	0402	2012/A98	08	Juventude				99.700				99.700
2.5.3	040201	2012/A98	08	Casas da Juventude				44.100				44.100
2.5.3	040201002	2012/A99	08	Aquisição de serviços				3.000				3.000
2.5.3	040201003	2012/A100	08	Protocolo de colaboração				1.000				1.000
2.5.3	040201004	2012/A101	08	Transferências para a Junta de Freguesia				11.000				11.000
2.5.3	040201005	2012/A102	08	Aquisição de materiais				1.000				1.000
2.5.3	040201006	2012/A103	08	Aquisição de fundos documentais				100				100
				Conservação e manutenção				28.000				28.000
2.5.3	040202	2010	08	Programas para a Juventude				45.100				45.100
2.5.3	040202001A	2002/A97	08	Férias Jovens				25.000				25.000
2.5.3	040202001B	2002/A1000	08	Aquisição de serviços				3.000				3.000
2.5.3	040202001C	2002/A1001	08	Transportes				1.000				1.000
2.5.3	040202001D	2003/A108	08	Aquisição de materiais				500				500
2.5.3	040202001E	2006/A60	08	Protocolo Programa Ocupação de Jovens				20.000				20.000
				Alimentação				500				500
2.5.3	040202002	2010	08	Festival da Juventude				15.000				15.000
2.5.3	040202002A	2005/A108	08	Aquisição de serviços				3.000				3.000
2.5.3	040202002B	2005/A111	08	Transportes				500				500
2.5.3	040202002C	2005/A112	08	Aquisição de materiais				500				500
2.5.3	040202002D	2010/A70	08	Alugueiros				2.500				2.500
2.5.3	040202002E	2010/A71	08	Armação				6.000				6.000
2.5.3	040202002F	2010/A74	08	Serviços de vigilância				2.500				2.500
2.5.3	040202003	2010	08	Bolsa de Voluntariado				1.800				1.800
2.5.3	040202003A	2007/A78	08	Seguros				450				450
2.5.3	040202003B	2007/A79	08	Aquisição de serviços				450				450
2.5.3	040202003C	2007/A80	08	Aquisição de materiais				450				450
2.5.3	040202003D	2008/A173	08	Transportes				450				450
2.5.3	040202004	2010	08	Assembleia Municipal Jovem				1.800				1.800
2.5.3	040202004A	2008/A93	08	Aquisição de serviços				450				450
2.5.3	040202004B	2008/A94	08	Alimentação				450				450
2.5.3	040202004C	2008/A95	08	Transportes				450				450
2.5.3	040202004D	2008/A96	08	Aquisição de materiais				450				450
2.5.3	040204	2013/A13	08	Laboratório de Artes				1.500				1.500
2.5.3	040204001	2013/A14	08	Aquisição de serviços				1.000				1.000
				Aquisição de materiais				500				500
2.5.3	040203	2010	08	Apoio a iniciativas para a Juventude				10.500				10.500
				Comissão Municipal de Juventude / Mov. Ass. Juvenil				8.000				8.000
2.5.3	040203003A	2002/A991	08	Atribuição de subsídios				5.000				5.000
2.5.3	040203003B	2008/A92	08	Transportes				500				500
2.5.3	040203003C	2008/A91	08	Aquisição de materiais				500				500
2.5.3	040203003E	2008/A90	08	Aquisição de serviços				2.000				2.000
2.5.3	040203004	2010	08	Programa de apoio a bandas jovens				2.500				2.500
				Aquisição de serviços				2.500				2.500

F.S.

5.1.2.3. GRANDES OPÇÕES DO PLANO - 2013/2016 - PAM

COD. FUNC. SUBFUNÇÃO	CÓDIGO PLANO (OBSERVAÇÃO/PROJ. ACÇÃO)	CÓDIGO INFORMATIVO (ANO FINANCEIRO PROJ. ACÇÃO)	CLASS. ORÇ. COD. ORG. ECON.	DESCRIÇÃO	F R E G		FONTE FINANCIAMENTO			PREVISÃO DE DESPESAS				TOTAL
					AC	AA	FC	2013						
								Definida	2014	2015	2016	OUTROS		
05				<b>HABITAÇÃO, SAÚDE E ACÇÃO SOCIAL</b>				137.055	137.055	137.055	137.055	137.055	137.055	1.207.106
0501				Habitação					795.941					374.950
050101	2010	2002/A448	04	02.01.21	Parque habitacional privado				22.000					22.000
050101001	2010	2002/A448	04	02.01.21	Programa municipal "Recupera a sua Casa"				6.000					6.000
050101002	2010	2002/A449	04	02.01.21	Habitação Degradada - Aquisição de materiais				6.000					6.000
050101003	2010	2010/A435	04	02.02.03	Rep. de habitações degradadas-exec.administrativa (Obras Correcivas)				10.000					10.000
050102	2010	2002/A452	07	06.02.03.05	Parque habitacional municipal				352.950					352.950
050102001	2010	2005/A25	07	06.02.03.05	Encargos de condomínio				100.000					100.000
050102002	2010	2005/A166	07	02.02.25	Pagamento de custas judiciais e outros encargos processuais				450					450
050102003	2010	2007/A16	07	04.01.02	Despeses administrativos - Aquisição de serviços				6.000					6.000
050102004	2010	2008/A160	07	02.02.03	Protocolo de Gestão com a Promocassa				160.000					160.000
050102005	2010	2010/A36	07	02.01.21	Conservação e manutenção no parque habitacional				75.000					75.000
050102006	2010	2010/A78	07	02.02.20	Aquisição de materiais				4.000					4.000
050102007	2010		07		Aquisição de serviços				7.500					7.500
0502				<b>Desenvolvimento de estruturas de saúde</b>					150					150
050202	2010	2008/A68	07	02.01.21	Diversos				150					150
050202001	2010	2008/A69	07	02.02.25	Rede Cidades Saudáveis/Saúde				150					150
050202001A	2010	2008/A70	07	02.02.25	Aquisição de materiais				50					50
050202001B	2010		07		Aquisição de serviços				50					50
050202001C	2010		07		Divulgação				50					50
0503				<b>Ação Social</b>					420.841					420.841
050301	2010	2012/A88	07	02.02.25	Equipamentos Sociais				149.695					149.695
050301001A	2010	2012/A89	07	02.02.18	Gabinetes de Intervenção Social				139.515					139.515
050301001B	2010	2012/A90	07	02.02.02	Aquisição de serviços				90.800					90.800
050301001C	2010	2012/A91	07	02.02.02	Serviços de segurança				42.000					42.000
050301001D	2010	2012/A92	07	02.02.03	Serviços de limpeza				2.500					2.500
050301001E	2010	2012/A93	07	02.02.10	Conservação e manutenção				1.200					1.200
050301001F	2010	2012/A94	07	02.01.21	Aquisição de materiais				360					360
050301001G	2010	2012/A95	07	02.01.06	Transportes				1.000					1.000
050301001H	2010	2012/A96	07	02.02.01	Alimentação				440					440
050301001I	2010	2012/A97	07	02.01.08	Fornecimento de gás				10.090					10.090
050301001J	2010	2012/A98	07	01.01.07	GIPI - Gabinete de Integração Profissional				90					90
050301001K	2010	2012/A99	07	02.01.21	Artigos de expediente e secretaria				9.000					9.000
050301002	2010	2012/A47	07	02.01.21	Pagamento ao técnico				1.000					1.000
050301002A	2010		07		Aquisição de materiais				52.490					52.490
050301002B	2010		07		Organização de iniciativas				30.000					30.000
050301002C	2010		07		Passarela de Ouro				27.000					27.000
050301002D	2010		07		Aquisição de serviços				1.600					1.600
050301002E	2010		07		Aquisição de materiais				200					200
050301002F	2010		07		Transportes				200					200
050301002G	2010		07		Indemnizações				1.000					1.000
050301002H	2010		07		Apoio à Sta. Casa Misericórdia no âmbito dos eventos realizados na Praça de Touros				10.890					10.890
050301002I	2010		07		Palha Branco				9.000					9.000
050301002J	2010		07		Xíra Infantil				450					450
050301002K	2010		07		Aquisição de serviços				1.440					1.440
050301002L	2010		07		Aquisição de materiais				2.850					2.850
050301002M	2010		07		Transportes				2.500					2.500
050301002N	2010		07		Mês da Integração				100					100
050301002O	2010		07		Aquisição de serviços				250					250
050301002P	2010		07		Aquisição de materiais				2.700					2.700
050301002Q	2010		07		Transportes				1.500					1.500
050301002R	2010		07		Festa da Flor				1.200					1.200
050301002S	2010		07		Aquisição de serviços				1.200					1.200
050301002T	2010		07		Aquisição de materiais				6.050					6.050
050301002U	2010		07		Iniciativas Diversas de Ambiente Social									

Handwritten signatures and initials in blue ink, including "Jul", "F.S.", and "44".

5.1.2.3. GRANDES OPÇÕES DO PLANO - 2013/2016 - PAM

C.O.D. FUNC. GRUNÇÃO FUNÇÃO SUBFUNÇÃO	CÓDIGO PLANO (SUBPROGRUPO/ACÇÃO)	CÓDIGO INFORMATICO (ANO/NÚMERO PROJ. ACÇÃO)	CLASS. ORÇ. COD. ORG. ECON.	DESCRIÇÃO	PREVISÃO DE DESPESAS					TOTAL
					2013					
					AC	AA	FC	Definida	A Definir	
2.3.2	050302007A	2008/A3	07	02.02.25				1.050		1.050
2.3.2	050302007B	2008/A137	07	04.07.01				5.000		5.000
	050303									
2.3.2	0503030001	2010	07	02.02.25				25.258		25.258
2.3.2	050303001A	2003/A20	07	02.02.25				2.350		2.350
2.3.2	050303001B	2002/A313	07	04.07.01				250		250
2.3.2	050303001C	2008/A135	07	02.02.09				100		100
	050303002							2.000		2.000
2.3.2	050303002A	2002/A311	07	02.02.25				1.200		1.200
2.3.2	050303002B	2002/A312	07	02.01.21				1.000		1.000
2.3.2	050303002C	2006/A97	07	02.02.10				100		100
	050303003							100		100
2.3.2	050303003A	2010	07	02.02.25				8.100		8.100
2.3.2	050303003B	2002/A315	07	02.02.25				1.800		1.800
2.3.2	050303003C	2002/A316	07	04.08.02				1.800		1.800
2.3.2	050303003C	2010/A39	07	02.02.03				4.500		4.500
	050303004							850		850
2.3.2	050303004A	2010	07	02.02.25				400		400
2.3.2	050303004B	2002/A324	07	02.02.10				400		400
	050303004B							450		450
	050303005							343		343
2.3.2	050303005A	2002/A1179	07	02.02.25				100		100
2.3.2	050303005B	2002/A1177	07	02.01.21				180		180
2.3.2	050303005C	2002/A377	07	02.02.04				63		63
	050303007							855		855
2.3.2	050303007A	2010	07	02.02.25				770		770
2.3.2	050303007B	2002/A349	07	02.02.10				85		85
	050303008							300		300
2.3.2	050303008A	2002/A379	07	02.02.25				100		100
2.3.2	050303008B	2002/A381	07	02.01.21				100		100
2.3.2	050303008C	2002/A390	07	02.02.10				100		100
	050303009							11.260		11.260
2.3.2	050303009A	2010	07	02.02.25				90		90
2.3.2	050303009B	2005/A54	07	02.01.21				270		270
2.3.2	050303009C	2005/A51	07	02.01.21				225		225
2.3.2	050303009D	2005/A53	07	02.02.10				450		450
2.3.2	050303009E	2005/A52	07	02.02.17				225		225
2.3.2	050303009E	2009/A45	07	02.01.20				10.000		10.000
2.3.2	050303009F	2013/A16	07	02.02.03				4.255		4.255
	050304							37.188		37.188
2.2.1	050304001	2010	07	02.02.25				8.507		8.507
2.2.1	050304001A	2002/A273	07	02.02.25				8.102		8.102
2.2.1	050304001B	2002/A274	07	02.02.10				90		90
2.2.1	050304001C	2002/A276	07	02.01.20				315		315
	050304002							529		529
2.2.1	050304002A	2002/A284	07	02.02.25				277		277
2.2.1	050304002B	2002/A280	07	02.01.21				63		63
2.2.1	050304002C	2002/A281	07	02.02.10				126		126
2.2.1	050304002D	2007/A81	07	04.08.02				63		63
	050304003							2.988		2.988
2.2.1	050304003A	2008/A100	07	02.02.25				2.673		2.673
2.2.1	050304003B	2002/A288	07	02.02.17				315		315

*[Handwritten signatures and initials]*

FS.

45



5.1.2.3. GRANDES OPÇÕES DO PLANO - 2013/2016 - PAM

COD. FUNC. GRUPO/FUNÇÃO/SUBFUNÇÃO	CODIGO PLANO (SUBPROG/PROJACÇÃO)	CODIGO INFORMATICO (ANO/PROJ/NUMERO PROJ. ACÇÃO)	CLASS. ORÇ. COD. ORG. ECON.	DESCRIÇÃO	FONTE FINANCIAMENTO				PREVISÃO DE DESPESAS				TOTAL
					2013				ANOS SEQUENTES				
					AC	AA	FC	A Definir	2014	2015	2016	OUTROS	
2.2.1	050304004	2010	07 02.02.25	Tratamento das toxicodependências					4.255	4.255	4.255		37.029
	050304004A	2002/AZ95	07 02.02.25	Aquisição de serviços					25.164				3.000
2.2.1	050304004B	2003/A19	07 02.01.21	Aquisição de materiais					350				350
2.2.1	050304004C	2002/AZ96	07 02.02.03	Conservação e manutenção					700				700
2.2.1	050304004D	2004/A97	07 02.02.02	Serviços de limpeza					4.254		4.255		17.019
2.2.1	050304004E	2002/AZ94	07 02.02.04	Arrendamento de espaço					16.860				16.860
2.3.2	050305001	2010	07 02.02.25	Atividades diversas					156.300				156.300
2.3.2	050305001A	2008/A72	07 02.01.21	CLAJI (Centro Local de Atendimento e Integração de Imigrantes)					300				300
2.3.2	050305001B	2008/A73	07 02.01.21	Aquisição de serviços					100				100
2.3.2	050305001C	2009/A51	07 02.02.17	Aquisição de materiais					100				100
	050305001D	2009/A51	07 02.02.17	Divulgação					100				100
2.3.2	050305003	2010	07 02.02.20	Planos Municipal e Local de Promoção da Acessibilidade					3.000				3.000
2.3.2	050305003A	2008/A199	07 02.02.20	Aquisição de serviços especializados					1.000				1.000
2.3.2	050305003C	2012/A44	06 02.02.25	Aquisição de serviços					1.000				1.000
2.3.2	050305003D	2012/A45	06 02.01.21	Aquisição de materiais					1.000				1.000
2.3.2	050305005	2010	07 02.02.25	Apoio a Situações de Pobreza					153.000				153.000
2.3.2	050305005A	2002/A441	07 02.02.25	Aquisição de serviços					2.000				2.000
2.3.2	050305005B	2008/AZ06	07 04.07.01	Atribuição de subsídios					1.000				1.000
2.3.2	050305005C	2013/A17	07 02.01.21	Programa de apoio a situações de emergência social					150.000				150.000
05				<b>AÇÃO SÓCIO-CULTURAL E ATIVIDADES DE LAZER</b>									
0601				<b>Cultura</b>					2.082.597	1.179.037	1.190.037	1.200.037	93.465
060101				Atividades de Animação Cultural					85.125	40.750			40.750
060101002				Atividades Diversas					14.500	3.000			3.000
2.5.1	060101002A	2002/A687	09 02.02.08	Aluguer de equipamento					14.500	3.000			17.500
2.5.1	060101002B	2002/A689	09 02.02.25	Aquisição de serviços					500	1.000			1.500
2.5.1	060101002C	2004/A138	09 04.08.02	Premio Carlos Paredes					3.500	2.000			5.500
2.5.1	060101002E	2008/A129	09 02.01.21	Aquisição de materiais					2.500				2.500
2.5.1	060101002F	2013/A39	09 02.02.25	Protocolos de valorização do património cultural e natural					500				500
060102				<b>Artes Plásticas</b>					28.000				28.000
060102001				Cartoon Xira					16.100	21.000			37.100
2.5.1	060102001A	2002/A715	09 02.02.25	Aquisição de serviços					7.500	1.000			8.500
2.5.1	060102001B	2004/A100	09 02.01.21	Aquisição de materiais					2.500				2.500
2.5.1	060102001C	2007/A64	09 02.02.20	Edição de Livro					20.000				20.000
2.5.1	060102001D	2009/A68	09 02.01.21	Edição de Catálogo/ Materiais Gráficos					100				100
060102002				<b>Galerias Municipais</b>					3.000				3.500
2.5.1	060102002A	2002/A718	09 02.01.21	Aquisição de materiais					1.000				1.000
2.5.1	060102002B	2008/A105	09 02.02.03	Conservação e manutenção					2.000				2.500
060102003				<b>Outras Exposições</b>					5.000				11.500
2.5.1	060102003A	2002/A719	09 02.02.16	Aquisição de serviços					3.500	1.500			5.000
2.5.1	060102003B	2002/A720	09 02.01.21	Aquisição de materiais					2.500				2.500
2.5.1	060102003C	2005/A118	09 02.01.21	Edição de catálogos e suportes de divulgação					500	1.000			1.500
2.5.1	060102003D	2013/A18	09 04.08.02	Prémios					2.500				2.500
060102004				<b>Artes Plásticas</b>					3.000				4.500
2.5.1	060102004A	2007/A65	09 02.02.25	Aquisição de serviços					1.000	500			1.500
2.5.1	060102004B	2007/A66	09 02.01.21	Aquisição de materiais					1.000	500			1.500
2.5.1	060102004C	2007/A67	09 02.02.20	Edição de Materiais Gráficos					1.000	500			1.500
060103				<b>Teatro</b>					14.500	750			15.250
060103001				<b>Os Aprendizados do Fingir</b>					6.250				6.250
2.5.1	060103001A	2002/A721	09 04.03.01	Subsídios às escolas					4.750				4.750
2.5.1	060103001B	2002/A722	09 02.02.10	Transportes					500				500
2.5.1	060103001C	2002/A723	09 02.02.25	Aquisição de serviços					500				500
2.5.1	060103001D	2010/A41	09 02.02.08	Aluguer de equipamento					500				500
060103002				<b>Palácio para os Pequenos</b>					3.250	750			4.000

Handwritten signatures and initials in blue ink, including 'F.S.', 'L.H.', and 'Zbr'. A page number '46' is visible at the bottom center.

5.1.2.3. GRANDES OPÇÕES DO PLANO - 2013/2016 - PAM

COD. FUNC. SUBFUNÇÃO	CODIGO PLANO (OBJ.FUNCOES/PROJACAO)	CODIGO INFORMATICO (ANO/PROJNUMERO PROJ. ACQAO)	CLASS. ORÇ. COD. COD. ECON.	DESCRICO	F. FONTE FINANCIAMENTO	PREVISAO DE DESPESAS				TOTAL	
						ANOS SEQUENTES					
						2013		2014	2015		2016
2.5.1	0601103002A	2002/A740	09 02.02.25	Aquisição de serviços	AC	Definida	3.000				3.000
2.5.1	0601103002B	2002/A741	09 02.02.08	Aluguer de equipamento	AA	A Definir	250				1.000
2.5.1	0601103003	2013	09 04.07.01	Prémio de Teatro	FC		5.000				5.000
	0601103003A	2013/A96		Prémios			5.000				5.000
2.5.1	0601104001	2010	09 04.08.02	Atividades diversas			7.725				7.725
	0601104001A	2009/A68		Prémio Alves Redol			5.125				5.125
2.5.1	0601104001B	2011/A16	09 02.02.20	Pagamento a júri			3.125				3.125
	0601104002	2010	09 02.02.25	Dia Mundial da Poesia			200				200
	0601104002A	2003/A62		Aquisição de serviços			200				200
2.5.1	0601104003	2010	09 02.02.10	Ciclo de Conferências			1.300				1.300
	0601104003A	2003/A64		Transportes			300				300
2.5.1	0601104003B	2003/A65	09 02.02.16	Conferências			700				700
2.5.1	0601104003C	2003/A66	09 02.02.25	Aquisição de serviços			300				300
2.5.1	0601104004	2010	09 02.01.15	Rede Bibliográfica da Lusofonia			100				100
	0601104004A	2002/A663		Oferta de fundos documentais			50				50
2.5.1	0601104004B	2003/A132	09 02.02.10	Transportes			50				50
2.5.1	0601104006	2010	09 02.01.20	Projeto "Vidas" - Dinamização Cultural em Instituições			1.000				1.000
	0601104006A	2002/A650		Fundos documentais			1.000				1.000
2.5.1	0601105001	2010	09 02.02.16	Rota Histórica das Linhas Defensivas de Torres Vedras			28.800				28.800
	0601105001B	2010/A42		Núcleo Museológico / Centro Interpretativo do Forte da Casa			14.700				14.700
2.5.1	0601105001F	2012/A62	09 02.02.03	Exposição de longa duração	06		1.500				1.500
2.5.1	0601105001G	2012/A63	09 04.07.01	Manutenção estruturas do Forte da Casa			5.200				5.200
	0601105004	2010	09 04.05.01.08	Protocolo com Junta de Freguesia do Forte da Casa			8.000				8.000
	0601105004A	2009/A62		Projetos Comuns Diversos			13.100				13.100
2.5.1	0601105004B	2013/A19	09 02.02.25	Projetos Comuns e Planos de publicidade			100				100
2.5.1	0601105004C	2010/A44	09 02.02.02	GR 30 - Implementação da Grande Rota			1.000				1.000
	0601105006	2012	09 02.02.03	Desmatelações			12.000				12.000
	0601105006A	2012/A64		Observatório Paisagem / Monumento das Linhas de Torres			2.000				2.000
	0602			Monumento Linhas Torres - reposição elementos pétreos			2.000				2.000
2.5.1	060201	2010	09 02.02.25	Gestão de Equipamentos Culturais			272.635				272.635
	060201001	2002/A506		Museu Municipal			226.245				226.245
2.5.1	060201001A	2003/A37	09 02.02.16	Museu Municipal de Vila Franca de Xira			5.000				5.000
2.5.1	060201001B	2003/A38	09 02.01.21	Aquisição de serviços	11		20.000				20.000
2.5.1	060201001C	2002/A502	09 04.07.01	Aquisição de materiais	11		7.000				7.000
2.5.1	060201001D	2008/A63	09 02.02.02	Quintas ICOM, APAI, ADCR, ICOMOS	11		1.500				1.500
2.5.1	060201001E	2012/A55	09 02.02.03	Serviços de limpeza	11		500				500
2.5.1	060201001H	2010	09 02.01.20	Serviços de conservação e manutenção			5.000				5.000
	060201002	2002/A498		Museu Neo-realismo			74.945				74.945
2.5.1	060201002A	2002/A496	09 02.02.20	Aquisição de fundos documentais			450				450
2.5.1	060201002B	2005/A66	09 02.02.20	Conservação e restauro			2.000				2.000
2.5.1	060201002C	2007/A44	09 02.02.18	Produção de folhetos de divulgação	11		500				500
2.5.1	060201002E	2007/A45	09 02.01.21	Serviços de vigilância	11		12.665				12.665
2.5.1	060201002G	2007/A49	09 02.02.17	Aquisição de materiais	11		10.000				10.000
2.5.1	060201002H	2007/A50	09 02.02.25	Divulgação e plano de Marketing	11		2.000				2.000
2.5.1	060201002I	2007/A54	09 02.02.10	Transportes Especializados	11		2.000				2.000
2.5.1	060201002J	2007/A67	09 02.02.20	Catálogo / materiais gráficos	11		25.000				25.000
2.5.1	060201002K	2009/A59	09 02.02.03	Conservação e manutenção	11		4.000				4.000
2.5.1	060201002L	2009/A60	09 02.02.19	Manutenção de Equipamentos	11		3.630				3.630
2.5.1	060201002M	2010/A45	09 02.02.01	Fornecimento de Gás	11		2.700				2.700

Handwritten signatures and initials in blue ink, including 'F.S.', '47', and other illegible marks.

5.1.2.3. GRANDES OPÇÕES DO PLANO - 2013/2016 - PAM

COD. FUNÇ. SUBFUNÇÃO	CODIGO PLANO (OBJ.FIN.PRODUÇÃO)	CODIGO INFORMATICO (ANO INICIUM PROJ. ACÇÃO)	CLASS. ORÇ. COD. ORÇ. ECON.	DESCRIÇÃO	FONTE FINANCIAMENTO				PREVISÃO DE DESPESAS				
					2013				ANOS SEQUITES				
					AC	AA	FC	A Definir	2014	2015	2016	OUTROS	
2.5.1	060201003	2010	09 02.01.20	Centro de Documentação				4.500					4.500
2.5.1	060201003A	2002/A510	09 02.01.08	Fundos documentais				1.500					1.500
2.5.1	060201003B	2003/A40	09 02.01.21	Renovação de assinaturas				1.500					1.500
2.5.1	060201003D	2005/A70	09 02.02.25	Aquisição de materiais				500					500
2.5.1	060201003E	2008/A210	09 02.02.25	Aquisição de serviços				1.000					1.000
2.5.1	060201004	2010	09 02.01.21	Núcleo Museológico de Aveira				30.100			22.400		97.300
2.5.1	060201004A	2002/A523	09 02.02.25	Aquisição de materiais				2.000					2.000
2.5.1	060201004B	2005/A71	09 02.02.25	Aquisição de serviços				1.000					1.000
2.5.1	060201004C	2007/A59	09 02.02.20	Aquisição de serviços para catálogo				1.500					1.500
2.5.1	060201004D	2007/A61	09 02.01.20	Fundos documentais				1.000					1.000
2.5.1	060201004E	2007/A62	09 02.01.08	Renovação de assinaturas				200					200
2.5.1	060201004F	2007/A65	09 02.02.03	Conservação e manutenção				1.000					1.000
2.5.1	060201004G	2007/A66	09 02.02.02	Serviços de limpeza				22.400			22.400		89.600
2.5.1	060201004H	2012/A56	09 02.01.21	Aquisição de materiais para o serviço educativo				1.000					1.000
2.5.1	060201005	2010	09 02.02.25	Núcleo Museológico do Maré Santo				11.500					11.500
2.5.1	060201005A	2004/A73	09 02.02.25	Aquisição de serviços				3.000					3.000
2.5.1	060201005B	2002/A528	09 02.02.03	Conservação e manutenção				1.500					1.500
2.5.1	060201005C	2005/A72	09 02.02.20	Aquisição de serviços para catálogo				2.500					2.500
2.5.1	060201005E	2012/A67	09 02.01.21	Aquisição de materiais				4.000					4.000
2.5.1	060201005F	2012/A58	09 02.01.21	Aquisição de materiais educativos				500					500
2.5.1	060201006	2010	09 02.01.21	Laboratório de Conservação e Restauro				5.000					5.000
2.5.1	060201006A	2002/A549	09 02.02.25	Aquisição de materiais				3.000					3.000
2.5.1	060201006B	2002/A550	09 02.02.25	Aquisição de serviços				2.000					2.000
2.5.1	060201007	2010	09 04.08.02	Casa Museu Mário Coelho				3.600					3.600
2.5.1	060201007A	2002/A532	09 02.01.21	Protocolo para funcionamento				2.500					2.500
2.5.1	060201007B	2005/A78	09 02.01.21	Aquisição de materiais				1.000					1.000
2.5.1	060201007C	2010/A69	09 02.02.25	Aquisição de serviços				100					100
2.5.1	060201008	2010	09 02.01.21	Museu de Alhandra Casa-Museu Dr. Sousa Martins				1.100					1.100
2.5.1	060201008A	2007/A67	09 02.01.21	Aquisição de materiais				500					500
2.5.1	060201008B	2007/A68	09 02.02.03	Conservação e manutenção				100					100
2.5.1	060201008C	2008/A80	09 02.02.25	Aquisição de serviços				500					500
2.5.1	060201009	2010	09 02.02.25	Exposições temporárias e itinerantes				26.000					26.000
2.5.1	060201009A	2002/A512	09 02.02.25	Aquisição de serviços				8.000					8.000
2.5.1	060201009B	2002/A514	09 02.01.21	Aquisição de materiais				13.000					13.000
2.5.1	060201009C	2004/A75	09 02.02.16	Produção e montagem de exposições				5.000					5.000
2.5.1	060201011	2010	09 02.02.10	Coleções do Museu Municipal				3.500					3.500
2.5.1	060201011A	2002/A544	09 04.08.02	Transportes especializados				3.000					3.000
2.5.1	060201011E	2002/A548	09 04.08.02	Subsídios para achados arqueológicos				500					500
2.5.1	060201012	2010	09 02.02.20	Edições do Museu Municipal				4.500					4.500
2.5.1	060201012B	2005/A90	09 02.02.20	Coleção do Património Local				500					500
2.5.1	060201012C	2013/A20	09 02.02.20	Revista Cria Arqueologia				4.000					4.000
2.5.1	060201013	2010	09 02.02.20	Folhetos e divulgação				2.000					2.000
2.5.1	060201013A	2003/A49	09 02.02.20	Fichas educativas				500					500
2.5.1	060201013C	2005/A92	09 02.02.20	Resdição de folhetos educativos				1.500					1.500
2.5.1	060201014	2010	09 02.02.25	O Museu Oitavea				9.000					9.000
2.5.1	060201014B	2004/A78	09 02.02.25	Aquisição de serviços				1.000					1.000
2.5.1	060201014C	2002/A677	09 02.02.08	Alugueiros				500					500
2.5.1	060201014D	2004/A79	09 02.02.20	Produção de materiais educativos				500					500
2.5.1	060201014E	2004/A80	09 02.01.21	Aquisição de produtos para oficina educativa				2.000					2.000
2.5.1	060201014F	2004/A83	09 02.02.25	Dia Internacional dos Museus				5.000					5.000
	060201015	2010		Arquivo Municipal				5.500					5.500

F.S.

5.1.2.3. GRANDES OPÇÕES DO PLANO - 2013/2016 - PAM

COD. FUNC. ORÇ. SUBFUNÇÃO	CODIGO PLANO (OBJIC/PROJ/ACQ/JAÇ/9)	CODIGO INCREMENTAL (ANO INCREMENTAL PROJ. ACQ/JAÇ)	CLASS. ORÇ. COD. ORG. ECON.	DESCRIÇÃO	FONTE FINANCIAMENTO			PREVISÃO DE DESPESAS							
					AC	AA	FC	ANOS SEQUENTES							
								2013	2014	2015	2016	OUTROS	TOTAL		
						Definida	A Definir								
1.1.1	060201015A	2005/A74	02 02.02.25	Aquisição de serviços			2.000								2.000
1.1.1	060201015B	2005/A75	02 02.01.21	Aquisição de materiais			1.500								1.500
1.1.1	060201015C	2005/A76	02 02.01.20	Aquisição de fundos documentais			2.000								2.000
2.5.1	060202	2012/A77	09 02.02.25	Bibliotecas Municipais			45.390		8.250						70.140
2.5.1	060202001	2012/A78	09 02.02.03	Ativação dos Auditórios das Bibliotecas			1.000								1.000
2.5.1	060202002	2012/A79	09 02.01.20	Conservação e manutenção			5.000								5.000
2.5.1	060202003	2012/A79	09 02.01.20	Material edifício/fundos documentais			11.000								11.000
2.5.1	060202004	2012/A80	09 02.02.25	Aquisição de serviços para iniciativas			2.000								2.000
2.5.1	060202005	2012/A81	09 02.01.21	Aquisição de materiais			3.000								3.000
2.5.1	060202006	2012/A82	09 02.02.20	Restauração/edição de folhetos e materiais gráficos diversos			1.050								1.050
2.5.1	060202007	2012/A83	09 02.01.08	Aquisição de jornais e revistas			14.000								14.000
2.5.1	060202008	2012/A84	09 02.02.16	Exposições			50								50
2.5.1	060202009	2012/A85	09 02.02.02	Serviços de limpeza			8.240		8.250						32.990
2.5.1	060202010	2012/A86	09 02.01.15	Projeto Livrândia - aquisição de fundos documentais			50								50
2.4.6	060203	2012/A87	09 02.02.02	Outros equipamentos culturais			7.000		7.000						28.000
				Serviços de limpeza			7.000		7.000						28.000
2.5.2	060301001	2010	06 02.01.15	Desporto e Movimento Associativo			699.343		43.873						740.962
2.5.2	060301001B	2002/A827	06 04.07.01	Desporto			47.915		16.665						97.910
2.5.2	060301001E	2002/A831	06 02.01.20	Aquisição de materiais e prêmios			7.165		1.665						12.160
2.5.2	060301001F	2002/A832	06 02.01.20	Atribuição de subsídio			1.665		1.665						4.000
2.5.2	060301003	2010	06 02.01.15	Aquisição de material desportivo			1.500		1.665						6.660
2.5.2	060301003A	2002/A837	06 02.01.15	Comida das Lezírias			5.500								1.500
2.5.2	060301003B	2002/A839	06 02.02.20	Materiais e lembranças			3.000								5.500
2.5.2	060301003C	2002/A840	06 02.02.25	Policimento			1.000								3.000
2.5.2	060301003D	2009/A71	06 02.02.08	Aquisição de serviços			500								1.000
2.5.2	060301004	2010	06 02.01.20	Alugueres			7.500								1.000
2.5.2	060301004A	2002/A847	06 04.07.01	Férias Desportivas			1.000								7.500
2.5.2	060301004B	2002/A849	06 04.07.01	Aquisição de material desportivo			6.000								1.000
2.5.2	060301004C	2002/A849	06 04.05.01.02	Atribuição de subsídios			500								6.000
2.5.2	060301006	2010	06 02.01.15	Atribuição de subsídios			10.250								500
2.5.2	060301006A	2002/A855	06 04.07.01	Material e lembranças			500								500
2.5.2	060301006B	2002/A856	06 02.02.08	Atribuição de subsídio para organização			8.000								8.000
2.5.2	060301006D	2009/A72	06 02.02.08	Alugueres			1.000								1.000
2.5.2	060301006E	2009/A73	06 02.02.20	Policimento			750								750
2.5.2	060301009	2010	06 02.01.15	Programa de Promoção do Exercício - "Parado é que não"			450								450
2.5.2	060301009A	2009/A74	06 02.01.15	Materiais e lembranças			150								150
2.5.2	060301009B	2009/A75	06 04.07.01	Atribuição de subsídios			150								150
2.5.2	060301009C	2009/A76	06 02.01.20	Aquisição de material desportivo			150								150
2.5.2	060301011	2010	06 02.01.15	Programa Exercício e Bem-Estar			750								750
2.5.2	060301011A	2010/A54	06 02.01.15	Materiais e lembranças			150								150
2.5.2	060301011B	2010/A55	06 04.07.01	Atribuição de subsídios			150								150
2.5.2	060301011C	2010/A56	06 02.01.20	Aquisição de material desportivo			150								150
2.5.2	060301011D	2010/A57	06 02.02.25	Aquisição de serviços			150								150
2.5.2	060301011E	2010/A58	06 02.02.08	Alugueres			150								150

F.S.

5.1.2.3. GRANDES OPÇÕES DO PLANO - 2013/2016 - PAM

CÓD. FUNC. GR.FUNÇÃO/FUNÇÃO/SUBFUNÇÃO	CÓDIGO PLANO (GR.FUNÇÃO/PROJACÇÃO)	CÓDIGO INFORMATICO (ANOT/PROJ/PROJACÇÃO)	CLASS. ORÇ. COD. COD. ECON.	DESCRIÇÃO	FONTE FINANCIAMENTO			PREVISÃO DE DESPESAS			TOTAL	
					2013			ANOS SEQUITES				
					AC	AA	FC	2014	2015	2016		OUTROS
2.5.2	060301013	2010	06	02.01.21				11.300				11.300
	060301013A	2002/A869	06	02.01.21	Atividades diversas							
2.5.2	060301013B	2002/A871	06	02.02.25	Aquisição de materiais			150				150
2.5.2	060301013C	2008/A170	06	02.02.08	Aquisição de serviços			150				150
2.5.2	060301013D	2002/A874	06	02.01.15	Alugueiros			250				250
2.5.2	060301013E	2002/A873	06	04.07.01	Prêmios e lembranças			500				500
2.5.2	060301013F	2005/A131	06	04.07.01	Atribuição de subsídios			7.500				7.500
2.5.2	060301013G	2012/A110	06	02.02.01	Protocolos com Associações e Federações Desportivas			2.500				2.500
2.5.2	060301014	2010	06	02.01.15	Transportes			5.000	15.000	15.000		50.000
	060301014A	2011/A19	06	02.01.15	Apelo à Alta Competição			5.000	15.000	15.000		50.000
					Aquisição de materiais para oferta							
2.5.1	060302001	2010	15	02.02.15	Movimento associativo			561.428	27.208	27.208		645.862
	060302001A	2004/A102	15	02.02.15	Apelo à atividade do movimento associativo			27.820				27.820
2.5.1	060302001B	2002/A766	15	02.01.21	Ações de formação para dirigentes			900				900
2.5.1	060302001C	2002/A767	15	02.02.10	Aquisição de materiais			900				900
2.5.1	060302001D	2002/A770	15	04.07.01	Transportes			900				900
2.5.1	060302001E	2008/A113	15	04.07.01	Criação de Novas Associações			1.620				1.620
2.5.1	060302001F	2008/A114	15	04.07.01	Apoio a Federações Associações Concelhias			900				900
2.5.1	060302001G	2008/A115	15	04.07.01	Apoio a Federações Associações Concelhias			900				900
2.5.1	060302001H	2008/A116	15	04.07.01	Apoio a Organização Ações de Formação			900				900
2.5.1	060302001I	2008/A117	15	02.02.20	Apoio à Frequência Ações de Formação			900				900
2.5.1	060302001J	2002/A771	15	04.07.01	Materiais de divulgação PAMA			19.000				19.000
2.5.2	060302002	2010	15	04.07.01	Sistema de Quotizações			135.500				135.500
	060302002A	2002/A865	15	04.07.01	Desporto			80.950				80.950
2.5.2	060302002B	2002/A866	15	04.07.01	Apoio à atividade desportiva federada			36.225				36.225
2.5.2	060302002C	2003/A85	15	04.07.01	Fomento da dinâmica instalações desportivas próprias			18.325				18.325
2.5.1	060302003	2010	15	04.07.01	Apoio à organização de eventos desportivos			147.105				147.105
	060302003A	2002/A701	15	04.07.01	Agentes culturais do concelho			2.600				2.600
2.5.1	060302003B	2002/A759	15	04.07.01	Associações de Artistas Plásticos			16.200				16.200
2.5.1	060302003C	2002/A760	15	04.07.01	Grupos de Teatro			30.375				30.375
2.5.1	060302003D	2002/A761	15	04.07.01	Bandas Filarmónicas			9.450				9.450
2.5.1	060302003E	2002/A1183	15	04.07.01	Grupos Corais			3.960				3.960
2.5.1	060302003F	2006/A70	15	04.07.01	Conservatório Silva Marques			24.570				24.570
2.5.1	060302003G	2008/A72	15	04.07.01	Instituição			1.575				1.575
2.5.1	060302003H	2007/A17	15	04.07.01	Orquestras Ligeiras			1.050				1.050
2.5.1	060302003I	2002/A772	15	04.07.01	Marchas Populares			17.525				17.525
2.5.1	060302003J	2002/A773	15	04.07.01	Programa de Apoio ao fôldere			12.275				12.275
2.5.1	060302003K	2002/A774	15	04.07.01	Programa de apoio aos grupos de música popular portuguesa			1.000				1.000
2.5.1	060302003L	2007/A18	15	04.07.01	Programa de apoio a iniciativas de animação local			26.525				26.525
2.3.2	060302007	2010	15	04.07.01	Fomento da dinâmica instalações culturais próprias			251.000	27.208	27.208		332.627
	060302007A	2002/A306	15	04.07.01	Apoios institucionais			83.060				83.060
2.3.2	060302007B	2002/A314	15	04.07.01	Instituições na área da infância			11.400				11.400
2.3.2	060302007C	2002/A326	15	04.07.01	Fomento de atividade física para portadores de deficiência			28.725				28.725
2.3.2	060302007D	2002/A334	15	04.07.01	Instituições na área da deficiência			16.115				16.115
2.3.2	060302007E	2002/A340	15	04.07.01	Fomento de atividade física para idosos			68.140				68.140
2.3.2	060302007G	2008/A30	15	04.07.01	Instituições na área dos idosos			7.180				7.180
2.3.2	060302007H	2008/A31	15	04.07.01	Associações de Reformados			2.675				2.675
2.3.2	060302007I	2010/A72	03	04.09.03	Associação Solidário - Saúde			27.208				27.208
2.3.2	060302007J	2013/A21	15	04.07.01	Protocolo com o Município de Santa Catarina-Cabo Verde-Apoio a bofeiros			52.703				52.703
2.3.2	0604	2010	06	02.01.21	Apoio à atividade das Associações de Pais			1.111.494	1.091.884	1.091.884		4.438.849
	060401	2012/A1	06	02.02.02	Gestão de equipamentos desportivos e recreativos			110.450	112.800	112.800		448.850
2.5.2	060401001	2012/A1	06	02.02.02	Paróquias Municipais			2.000				2.000
2.5.2	060401002	2012/A2	06	02.02.02	Aquisição de materiais			61.000				61.000
2.5.2	060401003	2012/A3	06	02.02.02	Serviços de limpeza			65.000				65.000
2.5.2	060401004	2012/A4	06	04.05.01.02	Conservação e manutenção			18.840				18.840

50

5.1.2.3. GRANDES OPÇÕES DO PLANO - 2013/2016 - PAM

COD. FUNC. SUBFUNÇÃO	CODIGO PLANO (OBJ. PROG. PRODUÇÃO)	CODIGO INFORMATICO (ANO/INSTRUMENTO PROJ. AÇÃO)	CLASS. ORÇ. COD. ORÇ. ECON.	DESCRIÇÃO	FONTE FINANCIAMENTO				PREVISÃO DE DESPESAS				
					2013				ANOS SEQUITES				
					AC	AA	FC	A Definida	2014	2015	2016	OUTROS	
2.5.2	06/04/01/004	2012/A4	06 04.07.01	Protocolo de Gestão				18.960	18.960	18.960	18.960		75.840
2.5.2	06/04/01/005	2012/A5	06 02.02.20	Certificações e inspeções				650					650
2.5.2	06/04/01/006	2012/A6	06 02.02.01	Fornecimento de gás				4.000	5.000	5.000	5.000		19.000
2.5.2	06/04/02/001	2012/A7	06 02.01.21	Piscinas municipais				842.900	894.000	900.000	905.000		3.594.903
2.5.2	06/04/02/002	2012/A8	06 02.02.01	Aquisição materiais				12.000					12.000
2.5.2	06/04/02/003	2012/A9	06 02.02.19	Fornecimento de gás				250.000	300.000	300.000	300.000		1.180.000
2.5.2	06/04/02/004	2012/A10	06 02.01.20	Contratos manutenção dos equipamentos				22.000	30.000	30.000	30.000		112.000
2.5.2	06/04/02/005	2012/A11	06 02.02.02	Aquisição material desportivo				750					750
2.5.2	06/04/02/006	2012/A12	06 02.02.20	Serviços de limpeza				160.000	165.000	170.000	175.000		692.703
2.5.2	06/04/02/007	2012/A13	06 02.02.20	Apoio técnico				270.000	270.000	270.000	270.000		1.080.000
2.5.2	06/04/02/008	2012/A14	06 02.02.03	Contratos de tratamento e análises à água				100.000	100.000	100.000	100.000		400.000
2.5.2	06/04/02/009	2012/A15	06 02.02.20	Conservação e manutenção				22.000	25.000	25.000	25.000		97.000
2.5.2	06/04/02/010	2012/A16	06 02.02.03	Análises sanitárias e ações corretivas				150	4.000	5.000	5.000		150
2.5.2	06/04/02/011	2012/A17	06 02.02.20	Manutenção de espaços verdes				500	4.000	5.000	5.000		18.000
2.5.2	06/04/02/012	2012/A18	06 02.02.20	Certificações e inspeções				1.500	1.500	1.500	1.500		500
2.5.2	06/04/03/001	2010	06 04.05.01.02	Promoção do parque de camping				3.700	1.500	1.500	1.500		1.500
2.5.2	06/04/03/002	2012/A69	06 02.01.21	Outros equipamentos desportivos				90	1.500	1.500	1.500		14.200
2.5.2	06/04/03/003	2012/A61	06 02.02.03	Aquisição de materiais				1.350	1.500	1.500	1.500		90
2.5.2	06/04/03/004	2012/A62	06 02.02.03	Serviços de limpeza				90					90
2.5.2	06/04/03/005	2012/A63	06 02.02.19	Manutenção de espaços verdes				4.500	4.500	4.500	4.500		4.500
2.5.2	06/04/03/006	2012/A64	06 02.02.25	Conservação e manutenção				250	250	250	250		250
2.5.2	06/04/03/007	2013/AZ7	06 04.05.01.02	Assistência Técnica e instalações elétricas				3.000	3.000	3.000	3.000		3.000
2.5.2	06/04/04/001	2010	06 02.01.21	Aquisição de materiais				117.364	77.584	77.584	77.584		350.116
2.5.2	06/04/04/002	2012/A65	06 02.01.21	Quintas e Pátio municipais				12.000					12.000
2.5.2	06/04/04/003	2012/A66	06 02.01.21	Alimentação dos animais				3.000					3.000
2.5.2	06/04/04/004	2012/A67	06 02.02.25	Aquisição de serviços				13.700	13.700	13.700	13.700		54.800
2.5.2	06/04/04/005	2012/A68	06 02.02.03	Conservação e manutenção				8.000	8.000	8.000	8.000		8.000
2.5.2	06/04/04/006	2012/A70	06 04.07.01	Quilizações				180					180
2.5.2	06/04/04/008	2012/A72	06 02.02.18	Protocolos				16.600	33.884	33.884	33.884		16.600
2.5.2	06/04/04/009	2012/A73	06 02.02.02	Serviços de segurança				30.000	30.000	30.000	30.000		135.536
2.5.2	06/04/05/001	2012/A75	06 02.02.03	Serviços de limpeza				31.000	31.000	31.000	31.000		120.000
2.4.6	06/04/05/002	2012/A76	06 02.01.21	Espasse de Lazer, Jogo e Recreio				27.000	27.000	27.000	27.000		31.000
1.1.1	07	2010	04	ORGANIZAÇÃO E FUNCIONAMENTO MUNICIPAL				2.250.435	1.587.833	1.587.833	1.587.833		7.013.934
	07/01	2009/A122	04	Reestruturação e desburocratização dos serviços				13.500					13.500
	07/01/01			Qualidade				13.500					13.500
	07/01/01/001A			Certificação da Qualidade				13.500					13.500
	07/02/01	2010	05	Apoio ao Licenciamento e Inspeções Qualificadas				1.760.403	1.407.833	1.407.833	1.407.833		5.963.902
	07/02/01/003	2002/A1175	05	Aquisição e conservação do património imobilizado				1.760.403	1.407.833	1.407.833	1.407.833		5.963.902
	07/02/01/003A	2002/A1175	05	Património imobilizado				63.000					63.000
	07/02/01/003F	2013/AZ2	05	Conservação de instalações e equipamentos municipais				15.000					15.000
	07/02/01/003C	2002/A3	05	Conservação e manutenção				25.000					25.000
	07/02/01/003C	2002/A3	05	Manutenção dos PS Rodoviárias				9.000					9.000
	07/02/01/003C	2002/A3	05	Aquisição de materiais				11.500					11.500
	07/02/01/003E	2002/A5	05	Aquisição de materiais				2.500					2.500
	07/02/01/004	2010	05	Ferramentas diversas para as oficinas				1.083.600	860.000	860.000	860.000		3.663.600
	07/02/01/004A	2002/A7	05	Aquisição e manutenção de viaturas municipais				100.000					100.000
	07/02/01/004B	2002/A8	05	Aquisição de peças				100.000					100.000
	07/02/01/004C	2002/A9	05	Pequenos reparações de viaturas, máquinas e equipamentos				500					500
	07/02/01/004D	2002/A11	05	Contratos de assistência				29.600					29.600
	07/02/01/004E	2002/A14	05	Lavagem e outros serviços				3.000					3.000
				Serviços de reboque									

F.S.

5.1.2.3. GRANDES OPÇÕES DO PLANO - 2013/2016 - PAM

COD. FUNC. GRUNÇÃO FUNÇÃO SUBFUNÇÃO	CÓDIGO PLANO (OBJ. PROG. PRODUÇÃO)	CÓDIGO INFORMATICO (ANO INICIAMENTO PROJ. AÇÃO)	CLASS. ORÇ. COD. ORÇ. ECON.	DESCRIÇÃO	FONTE FINANCIAMENTO				PREVISÃO DE DESPESAS				TOTAL
					F				ANCS SEQUITES				
					AC	AA	FC		2013	2014	2015	2016	
1.1.1	070201004F	2002/A54	05	02.01.02.99	Combustíveis e lubrificantes				690.000	700.000	700.000	700.000	2.790.000
1.1.1	070201004G	2005/A135	05	02.02.06	Aluguer operacional de viaturas				157.500	160.000	160.000	160.000	637.500
1.1.1	070201004J	2008/A123	05	02.01.04	Materiais de limpeza para viaturas				3.000				3.000
1.1.1	070201005	2010	16	02.01.14	Conservação e manutenção de equipamento informático				569.933	547.833	547.833	547.833	2.213.432
1.1.1	070201005A	2002/A111	16	02.02.03	Aquisição de peças de hardware				10.000				10.000
1.1.1	070201005B	2002/A112	16	02.02.03	Serviço de manutenção de hardware				5.000				5.000
1.1.1	070201005C	2002/A109	16	02.02.19	Contratos de Assistência de software				205.000	210.000	210.000	210.000	855.000
1.1.1	070201005D	2002/A113	16	02.01.14	Aquisição de materiais para redes de dados				5.000				5.000
1.1.1	070201005E	2002/A114	16	02.02.20	Aquisição de serviços para rede de dados				10.000				10.000
1.1.1	070201005G	2002/A121	16	02.02.20	Aquisição de serviços de telecomunicações				10.000				10.000
1.1.1	070201005H	2002/A115	16	02.02.25	Outros serviços				3.500				3.500
1.1.1	070201005J	2004/A116	16	02.02.19	Página Internet do Município				5.000				5.000
1.1.1	070201005K	2011/A22	03	02.02.08	Solução de impressão (equipamento, consumíveis e manutenção)				50.833	50.833	50.833	50.833	203.332
1.1.1	070201005L	2012/A49	16	02.02.19	Contratos de printing				23.600				23.600
1.1.1	070201005M	2012/A50	16	02.02.19	Contratos de manutenção de hardware				5.000				5.000
1.1.1	070201005N	2012/A51	16	02.02.09	Comunicações de voz e dados				237.000	287.000	287.000	287.000	1.098.000
1.1.1	070201008	2010	07	02.02.02	Limpeza das instalações municipais				870				870
1.1.1	070201008E	2011/A27	07	02.02.02	Limpeza instalações DHSAS				870				870
1.1.1	070201009	2010	05	02.02.18	Vigilância das instalações municipais				10.000				10.000
1.1.1	070201009A	2011/A28	05	02.02.18	Vigilância do Pátio e das Oficinas Municipais				10.000				10.000
1.1.1	070201012	2010	16	02.02.25	Balção Único				33.000				33.000
1.1.1	070201012A	2013/A23	16	02.02.25	Aquisição de serviços de apoio ao funcionamento				20.000				20.000
1.1.1	070201012B	2013/A24	16	02.02.25	Aquisição de serviços de formação contínua				10.000				10.000
1.1.1	070201012C	2013/A25	16	02.02.25	Promoção				1.000				1.000
1.1.1	070201012D	2013/A26	16	02.02.25	Estudo e aquisição de indumentária dos atendedores				2.000				2.000
1.1.1	070301001	2010	02	02.02.15	Formação e estágios				11.735				11.735
1.1.1	070301001A	2002/A125	02	02.02.15	Formação de pessoal				11.735				11.735
1.1.1	070301001B	2002/A126	02	02.01.20	Formação interna				3.735				3.735
1.1.1	070301001C	2002/A127	02	02.01.21	Aquisição de serviços				2.835				2.835
1.1.1	070301001D	2002/A127	02	02.01.21	Materiais pedagógicos				450				450
1.1.1	070301001E	2002/A127	02	02.01.21	Aquisição de materiais				450				450
1.1.1	070301002	2010	02	02.02.15	Formação Externa				8.000				8.000
1.1.1	070301002A	2004/A115	02	02.02.15	Pagamento de inscrições				8.000				8.000
1.1.1	070401001	2010	14	02.02.17	Informação e relações públicas				162.088				162.088
1.1.1	070401001A	2002/A87	14	02.02.17	Informação				162.088				162.088
1.1.1	070401001B	2004/A117	14	02.02.17	Divulgação				134.088				134.088
1.1.1	070401001C	2004/A117	14	02.02.17	Publicidade Institucional e Obrigatória				50.000				50.000
1.1.1	070401001D	2004/A117	14	02.02.17	Publicidade Promocional				30.000				30.000
1.1.1	070401001E	2002/A89	14	02.02.20	Produção de Sports - Rádio e TV				2.000				2.000
1.1.1	070401001F	2004/A119	14	02.02.20	Impressão e acabamentos (Aquisição de Serviços)				10.000				10.000
1.1.1	070401001G	2004/A120	14	02.02.20	Impressão de grandes formatos				20.000				20.000
1.1.1	070401001H	2004/A121	14	02.02.25	Aquisição de serviços diversos				8.000				8.000
1.1.1	070401001I	2005/A137	02	02.02.17	Publicidade Institucional e Obrigatória - DAG				7.088				7.088
1.1.1	070401001J	2010/A63	14	02.02.20	Tratamento e reutilização de resíduos				2.000				2.000
1.1.1	070401001K	2011/A63	05	02.02.17	Publicidade Institucional e Obrigatória - DOVSM				5.000				5.000
1.1.1	070401002	2002	14	02.02.20	Publicações Municipais				28.000				28.000
1.1.1	070401002A	2002/A64	14	02.02.20	Saber & Lazer				28.000				28.000

F.S.

5.1.2.3. GRANDES OPÇÕES DO PLANO - 2013/2016 - PAM

COD. FUNC. SUBFUNÇÃO	CODIGO PLANO (SUBPROGRAMA/ACÇÃO)	CODIGO INFORMATICO (ANO/PROJ/NUMERO PROJ. ACÇÃO)	CLASS. ORÇ.		DESCRICAO	FONTE FINANCIAMENTO			PREVISAO DE DESPESAS			TOTAL	
			COD.	ORG. ECON.		2013			ANOS SEQUITES				
			ORG.	ECON.		Definida	A Definir	2014	2015	2016	OUTROS		
	0705								180.000	180.000	180.000	180.000	808.209
1.1.1	0705010001	2010	02	02.01.07	Higiene, segurança e serviços sociais				268.209				268.209
1.1.1	0705010001A	2002/A128	02	02.01.07	Higiene e Segurança				40.505				40.505
1.1.1	0705010001B	2002/A133	02	02.02.19	Aquisição de equipamentos				30.000				30.000
1.1.1	0705010001C	2002/A132	03	02.01.09	Aquisição de equipamento e de protecção				3.465				3.465
1.1.1	0705010001D	2002/A131	02	02.02.25	Manutenção de equipamentos				3.890				3.890
	070502								3.150				3.150
1.1.1	0705020001	2010	02	02.02.25	Material diversos higiene e segurança				227.704				227.704
1.1.1	0705020001A	2002/A142	02	02.02.25	Aquisição de serviços				1.641				1.641
1.1.1	0705020001B	2004/A136	02	02.02.25	Ocupação Tempos Livres Filhos Trabalhadores				450				450
1.1.1	0705020001C	2004/A137	02	02.02.10	Colónia de férias (Prestação de serviços)				587				587
1.1.1	0705020001D	2005/A138	02	01.01.07	Aquisição de serviços				441				441
1.1.1	0705020002	2010	02	02.01.21	Aluguer de Autocarros				183				183
1.1.1	0705020002A	2002/A144	02	02.01.21	Monitores				28.588				28.588
1.1.1	0705020002B	2002/A145	02	02.02.25	Apelo social aos trabalhadores municipais				4.225				4.225
1.1.1	0705020002C	2002/A146	02	02.01.15	Materiais e utensílios para interiores e bares				90				90
1.1.1	0705020002D	2002/A147	02	02.02.19	Festa dos Trabalhadores do Município				20.000				20.000
1.1.1	0705020002E	2002/A148	02	02.02.25	Artigos para festa dos trabalhadores				3.544				3.544
1.1.1	0705020003	2010	02	02.01.05	Manutenção preventiva de equipamentos				709				709
1.1.1	0705020003A	2011/A02	02	02.01.05	Aquisição de serviços				197.495				197.495
1.1.1	0706	2010	02	02.01.19	Restaurante Municipal				180.000				180.000
1.1.1	0706010001	2002/A81	01.02	02.01.19	Alimentação - Refeições confeitadas				197.495				197.495
1.1.1	0706010002	2002/A79	01.02	02.02.11	Representação Municipal				21.000				21.000
1.1.1	0706010003	2002/A82	01.02	02.02.11	Aquisição de materiais e serviços diversos				21.000				21.000
1.1.1	0706010004	2002/A80	01.02	02.02.11	Aquisição de material honorífico e de representação				500				500
1.1.1	0706010005	2004/A146	01.02	02.02.11	Viagens internacionais				3.000				3.000
1.1.1	0706010006	2005/A141	01.02	02.01.15	Aquisição de materiais				900				900
1.1.1	0707	2010	03	04.07.01	Serviços de representação				3.600				3.600
1.1.1	0707010001	2007/A94	02	01.02.13.02	Material para oferta				8.000				8.000
1.1.1	0707010002	2007/A95	02	02.01.08	Apelos diversos				5.000				5.000
1.1.1	0707010003	2007/A96	02	02.01.21	Comissão Arbitral Municipal (CAM)				13.500				13.500
1.1.1	0707010004	2007/A108	02	02.02.20	Funcionamento				13.500				13.500
					Sentenças de presenpa				7.020				7.020
					Material de escritório				540				540
					Aquisição de materiais				540				540
					Visitações				5.400				5.400
					<b>TOTAL</b>				<b>18.946.570</b>	<b>11.088.251</b>	<b>6.326.151</b>	<b>6.380.525</b>	<b>47.513.004</b>

Fonte de Financiamento:  
 (AC) Administração Central;  
 (AA) Administração Autárquica;  
 (FC) Fundos Comunitários;

Código das freguesias:  
 01- Freguesia de Alhandra  
 02- Freguesia de Avença  
 03- Freguesia das Cebadeiras  
 04- Freguesia da Calhandriz  
 05- Freguesia da Castanheira  
 06- Freguesia do Forte da Casa  
 07- Freguesia da Póvoa de Santa Iria  
 08- Freguesia de São João dos Montes  
 09- Freguesia do Sobralinho  
 10- Freguesia de Valongo  
 11- Freguesia de Vila Franca de Xira

*[Handwritten signatures and initials]*





## 5.2. Orçamento Municipal

Handwritten signatures and initials in blue ink at the bottom of the page, including names like "Paulo", "A.S.", "F.S.", and "L.L.", along with various scribbles and marks.



### 5.2.1. Resumos do Orçamento 2013

*Handwritten signatures and initials in blue ink, including the name 'Juel' and the initials 'F.S.'.*

## 5.2.1.1. RESUMO DO ORÇAMENTO DO ANO

CÂMARA MUNICIPAL DE VILA FRANCA DE XIRA

Ano: 2013

(Un.: Euro)

RECEITAS		DESPESAS	
Saldo do ano anterior			
Correntes	51.623.250	Correntes	39.390.987
Capital	18.156.167	Capital	30.428.430
Reposições não abatidas nos pagamentos	40.000		
<b>TOTAL.....</b>	<b>69.819.417</b>	<b>TOTAL.....</b>	<b>69.819.417</b>

Órgão executivo  
 Em 17 de Abril de 2013  
*Manuel de Jesus Pinheiro*

Órgão deliberativo  
 Em 18 de Abril de 2013  
*João Quintal*

Isabel Santos

*Isabel Santos*

*Aracely dos Santos*

*Analidia Alves Cardoso*

*L. M. M. Gomes*

*Fredérico Saraiva*

*Paulinho*

*[Signature]*

*[Signature]*

*[Signature]*

*[Signature]*

*[Signature]*

*[Signature]*

*[Signature]*

*[Signature]*

5.2.1.2. RESUMO DO ORÇAMENTO DO ANO POR CAPÍTULO ECONÓMICO

CÂMARA MUNICIPAL DE VILA FRANCA DE XIRA

Ano: 2013

RECEITAS (a)				DESPESAS (b)			
CÓDIGO	DESIGNAÇÃO	DOTAÇÃO	%	CÓDIGO	DESIGNAÇÃO	DOTAÇÃO	%
<b>RECEITAS CORRENTES</b>				<b>DESPESAS CORRENTES</b>			
01	Impostos diretos	23.031.889	32,99%	01	Despesas com o pessoal	15.698.608	22,48%
02	Impostos indiretos	1.056.800	1,51%	02	Aquisição de bens e serviços	15.145.963	21,69%
04	Taxas, multas e outras penalidades	509.920	0,73%	03	Juros e outros encargos	455.439	0,65%
05	Rendimentos de propriedade	905.100	1,30%	04	Transferências correntes	7.735.527	11,08%
06	Transferências correntes	14.449.337	20,70%	06	Outras despesas correntes	355.450	0,51%
07	Venda de bens e serviços correntes	11.417.204	16,35%				
08	Outras receitas correntes	253.000	0,36%				
	<b>Total Receitas Correntes.....</b>	<b>51.623.250</b>	<b>73,94%</b>		<b>Total Despesas Correntes.....</b>	<b>39.390.987</b>	<b>56,42%</b>
<b>RECEITAS DE CAPITAL</b>				<b>DESPESAS DE CAPITAL</b>			
09	Vendas de bens de investimento	90.600	0,13%	07	Aquisição de bens de capital	27.326.867	39,14%
10	Transferências de capital	16.073.607	23,02%	08	Transferências de capital	314.921	0,45%
12	Passivos financeiros	1.991.760	2,85%	10	Passivos financeiros	2.776.642	3,98%
13	Outras receitas de capital	200	0,00%	11	Outras despesas de capital	10.000	0,01%
	<b>Total Receitas Capital.....</b>	<b>18.156.167</b>	<b>26,00%</b>		<b>Total Despesas Capital.....</b>	<b>30.428.430</b>	<b>43,58%</b>
<b>OUTRAS RECEITAS</b>							
15	Reposições não abatidas nos pagamentos	40.000	0,06%				
16	Saldo da Gerência Anterior						
	<b>Total de Outras Receitas.....</b>	<b>40.000</b>	<b>0,06%</b>				
<b>TOTAL.....</b>		<b>69.819.417</b>	<b>100%</b>	<b>TOTAL.....</b>		<b>69.819.417</b>	<b>100%</b>

(a) Desagregado de acordo com a classificação económica das receitas  
 (b) Desagregado de acordo com a classificação económica das despesas

Órgão executivo  
 Em 17 de Abril de 2013  
*Luís de Jesus Pinheiro*

Órgão deliberativo  
 Em 19 de Abril de 2013  
*João Pereira*

*Sua Vidia Alves Cardoso*  
*Isabel Santos*  
*Paulinho*  
*Fredrigo Saraiva*



### 5.2.2. Receita

Handwritten signatures and initials in blue ink, including names like 'Paulo', 'A. L. L.', and 'F.S. H.M.'.

## 5.2.2.1 RESUMO DO ORÇAMENTO DA RECEITA

Ano: 2013

CÂMARA MUNICIPAL DE VILA FRANCA DE XIRA

		(Un.: Euro)
CÓDIGO	DESIGNAÇÃO	Orçamento Inicial
		2013
<b>RECEITAS CORRENTES</b>		
01	Impostos diretos	23.031.889
02	Impostos indiretos	1.056.800
04	Taxas, multas e outras penalidades	509.920
05	Rendimentos de propriedade	905.100
06	Transferências correntes	14.449.337
07	Venda de bens e serviços correntes	11.417.204
08	Outras receitas correntes	253.000
<b>TOTAL.....</b>		<b>51.623.250</b>
<b>RECEITAS DE CAPITAL</b>		
09	Vendas de bens de investimento	90.600
10	Transferências de capital	16.073.607
11	Ativos financeiros	
12	Passivos financeiros	1.991.760
13	Outras receitas de capital	200
<b>TOTAL.....</b>		<b>18.156.167</b>
<b>OUTRAS RECEITAS</b>		
15	Reposições não abatidas nos pag.	40.000
16	Saldo da gerência anterior	
<b>TOTAL.....</b>		<b>40.000</b>
<b>TOTAL GERAL.....</b>		<b>69.819.417</b>

5.2.2.2. ORÇAMENTO DA RECEITA

Ano: 2013

CÂMARA MUNICIPAL DE VILA FRANCA DE XIRA

(Un: Euro)

CLASS.					DESIGNAÇÃO	2013
Cap.	Gr.	Art.	Sarf.	Rub.		Previsões Iniciais
					<b>Receitas totais</b>	<b>69.819.417</b>
					Receitas correntes	51.623.250
					Receitas de capital	18.156.167
					Outras receitas	40.000
01					<b>Receitas correntes</b>	<b>51.623.250</b>
	02				Impostos diretos:	23.031.889
					Outros:	
	02				Imposto municipal sobre imóveis (IMI)	15.000.000
	03				Imposto único de circulação (IUC)	2.231.389
	04				Imposto municipal sobre transmissões onerosas de imóveis (IMT)	3.800.000
	05				Derrama	2.000.000
	07				Impostos abolidos:	
		01			Contribuição autárquica	100
		02			Imposto municipal de SISA	100
		03			Imposto municipal sobre veículos (IMV)	100
	99				Impostos diretos diversos:	
		01			Contribuição especial (DL 43/98, 03 Mar)	100
		99			Outros	100
02					Impostos indiretos:	1.056.800
	02				Outros:	
		06			Impostos indiretos específicos das autarquias locais:	
			01		Mercados e feiras	360.000
			02		Loteamentos e obras	650.000
			03		Ocupação da via pública	100
			05		Publicidade	
			99		Outros:	
			02		TDFTH	1.700
			99		Outros	45.000
04					Taxas, multas e outras penalidades:	509.920
	01				Taxas:	
		23			Taxas específicas das autarquias locais:	
			01		Mercados e feiras	120
			02		Loteamentos e obras	234.000
			03		Ocupação da via pública	100
			99		Outras:	
			01		TDFTH	400
			02		Taxa pela emissão do certificado de registo	100
			99		Outros	44.000
	02				Multas e outras penalidades:	
		01			Juros de mora	85.000
		02			Juros compensatórios	26.000
		04			Coimas e penalidades por contraordenações	120.000
		99			Multas e penalidades diversas	200
05					Rendimentos de propriedade:	905.100
	02				Juros - Sociedades financeiras:	
		01			Bancos e outras instituições financeiras:	500.000
	07				Dividendos e participações nos lucros de sociedades e quase-sociedades não financeiras:	
		01			Empresas públicas	380.000
	10				Rendas:	
		01			Terrenos	25.000
		99			Outros	100
06					Transferências correntes:	14.449.337
	01				Sociedades e quase-sociedades não financeiras:	
		01			Públicas:	
			01		Empresas públicas	100
			99		Outras	100
		02			Privadas	100
	03				Administração central:	
		01			Estado:	
			01		Fundo de equilíbrio financeiro	5.138.647
			02		Fundo social municipal.	1.693.735
			03		Participação fixa no IRS	4.930.204
			99		Outras.	
			01		Programa de enriquecimento curricular	1.414.000
			02		MEPAT-transportes escolares	43.000
			04		Acordo de cooperação e expansão da educação pré-escolar-pessoal não docente	443.000
			05		Ac. de coop. e exp. educação pré-escolar-apoio à família/refei.	545.000
			06		Fornecimento de refeições ao 1º ciclo do ensino básico	148.200
			99		Outros	100
	06				Estado-Participação comunitária em projetos cofinanciados	
			01		Fundo social europeu (FSE)	
			99		Outros	100
			02		FEDEP	
			05		Requalificação ribeirinha da cidade de Vila Franca de Xira	
			07		Póvoa Central - Uma eco comunidade	57.277
			08		Requalificação da frente ribeirinha da zona sul do concelho de Vila Franca de Xira	35.374
			99		Outras	100

*Handwritten signatures and initials in blue ink.*

F.S. temo.

## 5.2.2.2. ORÇAMENTO DA RECEITA

Ano: 2013

CÂMARA MUNICIPAL DE VILA FRANCA DE XIRA

(Un: Euro)

CLASS.					DESIGNAÇÃO	2013
Cap.	Gr.	Art.	Sart.	Rub.		Previsões Iniciais
		07			Serviços e fundos autónomos	100
	07	01			Instituições sem fins lucrativos:	
					Instituições sem fins lucrativos.	
		05			Administração local:	
		01			Contínente	100
	08				Famílias:	
		01			Famílias.	100
	07				Venda de bens e serviços correntes:	11.417.204
		01			Venda de bens	
		02			Livros e documentação técnica	2.000
		03			Publicações e impressos	4.423
		05			Bens inutilizados	4.000
		06			Produtos agrícolas e pecuários	100
		07			Produtos alimentares e bebidas	100
		10			Desperdícios, resíduos e refugos	
			01		Sucata	100
			99		Outros	100
		99			Outros	500.000
		02			Serviços:	
		01			Aluguer de espaços e equipamentos.	227.900
		08			Serviços sociais, recreativos, culturais e desporto	
			01		Serviços sociais incluindo refeitório	162.000
			02		Serviços recreativos	
			99		Outros	3.300
			03		Serviços culturais	
			01		Turismo sénior	
			99		Outros	400
			04		Serviços desportivos	985.000
		09			Serviços específicos das autarquias	
			01		Saneamento	3.100.000
			02		Resíduos sólidos	1.480.000
			03		Transportes coletivos de pessoas e mercadorias	
				01	Transportes efetuados pelos bombeiros em ambulâncias	
				02	Transportes escolares	57.000
				03	Transportes de pessoas e mercadorias	10.000
				99	Outros	100
			04		Trabalhos por conta de particulares	30.000
			05		Cemitérios	39.000
			06		Mercados e feiras	10.000
			07		Parques de estacionamento	125.100
			09		Canídeos e gatídeos	100
			99		Outros:	962.000
		03			Rendas:	
			01		Habitações.	500.000
			02		Edifícios	48.909
			99		Outras	3.165.572
	08				Outras receitas correntes:	253.000
		01			Outras:	
			99		Outras:	
			01		Indemnizações por deterioração, roubo e extravio de bens patrimoniais	500
			02		Indemnizações por estragos provocados por outrem em viaturas ou em quaisquer outros equipamentos pertencentes às autarquias locais	2.000
			03		IVA reembolsado	500
			99		Diversas	250.000



## 5.2.2.2. ORÇAMENTO DA RECEITA

Ano: 2013

CÂMARA MUNICIPAL DE VILA FRANCA DE XIRA

(Un: Euro)

CLASS.					DESIGNAÇÃO	2013
Cap.	Gr.	Art.	Sart.	Rub.		Previsões Iniciais
					<b>Receitas de Capital</b>	<b>18.156.167</b>
09					Vendas de bens de investimento:	90.600
	01				Terrenos:	
		01			Sociedades e quase-sociedades não financeiras:	100
		10			Famílias	100
	02				Habitacões:	
		01			Sociedades e quase-sociedades não financeiras:	
		10			Famílias	80.000
	03				Edifícios:	
		01			Sociedades e quase-sociedades não financeiras:	100
		10			Famílias	100
	04				Outros bens de investimento:	
		01			Sociedades e quase-sociedades não financeiras:	
		01			Equipamento de transporte	100
		02			Maquinaria e equipamento	100
		03			Outros	10.000
10					Transferências de capital:	16.073.607
	01				Sociedades e quase-sociedades não financeiras:	
		01			Públicas:	
		01			Empresas públicas	167.055
		99			Outras	
	02				Privadas	2.073.211
	03				Administração central:	
		01			Estado:	
		01			Fundo de Equilíbrio Financeiro	1.284.662
		04			Cooperação técnica e financeira	
			01		Contratos-programa	
			01		EB Pedro Jacques de Magalhães	1.479.682
			02		EB Dr. Vasco Moniz	13.500
			03		Centro de saúde de Vila Franca de Xira	
			04		Centro de saúde de Alhandra	100
			05		Beneficiação de acessibilidades no concelho de Vila Franca de Xira	466.513
			06		Jardim de infância do Bom Sucesso	
			07		EB 2,3 Vialonga	
			99		Outros	100
	07				Estado-Part.comunitária em projetos cofinanciados.	
		01			FEDER	
		05			Requalificação ribeirinha da cidade de Vila Franca de Xira	975.000
		12			Póvoa central - Uma eco comunidade	2.773.594
		13			Requalificação da frente ribeirinha da zona sul do concelho de Vila Franca de Xira	3.161.196
		14			Candidatura conjunta plano tecnológico de educação para 1º ciclo	69.276
		99			Outras	100
	02				FUNDO DE COESÃO	
		01			Regularização do rio Crós-Cós	51.000
		02			Regularização do rio Grande da Pipa	3.034.248
	08				SERVIÇOS E FUNDOS AUTÓNOMOS	100
05					ADMINISTRAÇÃO LOCAL	
	01				Contínente	524.270
12					Passivos financeiros:	1.991.760
06					Empréstimos a médio e longo prazos:	
	02				Sociedades financeiras.	319.332
	11				Resto do Mundo - União europeia	1.672.428
13					Outras receitas de capital:	200
	01				Outras:	
		01			Indemnizações	100
		99			Outras	100
					<b>Outras Receitas</b>	<b>40.000</b>
15					Reposições não abatidas nos pagamentos:	40.000
	01	01			Reposições não abatidas nos pagamentos	40.000
16					Saldo da gerência anterior	
	01				Saldo orçamental	
		01			Na posse do serviço	

*Paulo*

*Alc*

*F.S.*

### 5.2.2.3. ORÇAMENTO DA RECEITA

#### DESAGREGAÇÃO DA RECEITA CORRENTE

#### RECEITAS CORRENTES

CÂMARA MUNICIPAL DE VILA FRANCA DE XIRA

Ano: 2013

			(Un: Euro)
<b>01</b>		<b>IMPOSTOS DIRETOS</b>	<b>23.031.889</b>
	0202	Imposto municipal sobre imóveis Com base na receita cobrada nos últimos 24 meses	<u>15.000.000</u> 15.000.000
	0203	Imposto único de circulação (IUC) Com base na receita cobrada nos últimos 24 meses	<u>2.231.389</u> 2.231.389
	0204	Imposto municipal sobre as transmissões onerosas de imóveis (IMT) Com base na receita cobrada nos últimos 24 meses	<u>3.800.000</u> 3.800.000
	0205	Derrama Com base na receita cobrada nos últimos 24 meses	<u>2.000.000</u> 2.000.000
	0207	Impostos abolidos	<u>300</u>
	01	Contribuição autárquica	100
	02	Imposto municipal de sisa	100
	03	Imposto municipal sobre veículos (IMV)	100
	0299	Impostos diretos diversos	<u>200</u>
	01	Contribuição especial (DL 43/98, 03Mar)	100
	99	Outros	100

<b>02</b>		<b>IMPOSTOS INDIRETOS</b>	<b>1.056.800</b>
	020601	Mercados e feiras Com base na receita cobrada nos últimos 24 meses	<u>360.000</u> 360.000
	020602	Loteamentos e obras Com base na receita cobrada nos últimos 24 meses, e outros alvarás	<u>650.000</u> 650.000
	020603	Ocupação da via pública	<u>100</u>
	02020699	Outros	<u>1.700</u>
	0202069902	Taxa depósito da ficha técnica de habitação (TDFTH)	1.700
	0202069999	Outras Com base na receita cobrada nos últimos 24 meses (horários de funcionamento, alvarás sanitários e serviço de metrologia)	<u>45.000</u> 45.000

<b>04</b>		<b>TAXAS, MULTAS E OUTRAS PENALIDADES</b>	<b>509.920</b>
	<b>01</b>	<b>Taxas</b>	
	2301	Mercados e feiras Com base na receita cobrada nos últimos 24 meses	120 120
	2302	Loteamentos e obras Com base na receita cobrada nos últimos 24 meses e outros alvarás	234.000 234.000
	012303	Ocupação da via pública	100
	012399	Outras	<u>44.500</u>
	01239901	TDFTH	400
	01239902	Taxa pela emissão do certificado de registo	100
	01239999	Outras Com base na receita cobrada nos últimos 24 meses (Fotocópias e certidões, registo de ciclomotores, licenças de condução, averbamentos de táxi, devolução de cães capturados)	<u>44.000</u> 44.000

60

## 5.2.2.3. ORÇAMENTO DA RECEITA

### DESAGREGAÇÃO DA RECEITA CORRENTE

#### RECEITAS CORRENTES

04	TAXAS, MULTAS E OUTRAS PENALIDADES		
02	Multas e outras penalidades		
01	Juros de mora	85.000	
	Com base na receita cobrada nos últimos 24 meses	85.000	
02	Juros compensatórios	26.000	
	Com base na receita cobrada nos últimos 24 meses	26.000	
04	Coimas e penalidades por contraordenações	120.000	
	Com base na receita cobrada nos últimos 24 meses	120.000	
99	Multas e penalidades diversas	200	
	Com base na receita cobrada nos últimos 24 meses	200	

05	RENDIMENTOS DE PROPRIEDADE		905.100
0201	Bancos e outras instituições financeiras	500.000	
	Juros de depósitos a prazo	500.000	
0701	Dividendos e participações nos lucros de sociedades e quase-sociedades não financeiras	380.000	
	Remuneração de capital, ganhos de produtividade e dividendos	380.000	
1001	Rendas - Terrenos	25.000	
		25.000	
1099	Rendas - Outros	100	

06	TRANSFERÊNCIAS CORRENTES		14.449.337
0101	Públicas	200	
	01 Empresas públicas	100	
	99 Outras	100	
0102	Privadas	100	
	Patrocínios e/ou outros(act. desportivas, certames, ,etc, protocolo transporte coletivo urbano Vialonga) e protocolo c/ Central Cervejas	100	
0301	Administração central - Estado	14.355.886	
	01 Fundo de equilíbrio financeiro	5.138.647	
	02 Fundo social municipal	1.693.735	
	03 Participação fixa no IRS	4.930.204	
	99 Outras	2.593.300	
	01 Programa de atividade de enriquecimento curricular	1.414.000	
	02 Transportes escolares	43.000	
	04 Acordo de cooperação e expansão da educação pré-escolar-Pessoal não docente	443.000	
	Acordo de cooperação e expansão da educação pré-escolar-Apoio à Família (refeições/prolongamento horário)	545.000	
	06 Fornecimento de refeições ao 1.º ciclo do ensino básico (Programa generalização de refeições)	148.200	
	99 Outros	100	
0306	Administração central - Estado-Participação comunitária em projetos cofinanciados	92.851	
	01 Fundo social europeu (FSE)	100	
	99 Outros	100	
	02 FEDER	92.751	
	12 Póvoa central - Uma eco comunidade	57.277	
	13 Requalificação da frente ribeirinha da zona sul do concelho de Vila Franca de Xira	35.374	
	99 Outras	100	
0307	Serviços e fundos autónomos	100	
	Programa enclave		
	Protocolo das crianças e jovens em risco		
0501	Administração local - Continente	100	
0801	Famílias	100	



### 5.2.2.3. ORÇAMENTO DA RECEITA

#### DESAGREGAÇÃO DA RECEITA CORRENTE

#### RECEITAS CORRENTES

07		VENDA DE BENS E SERVIÇOS CORRENTES	11.417.204
01		<b>Venda de bens</b>	<b>510.823</b>
02		Livros e documentação técnica	2.000
03		Publicações e impressos	4.423
05		Bens inutilizados	4.000
06		Produtos agrícolas e pecuários	100
07		Produtos alimentares e bebidas	100
10		Desperdícios, resíduos e refugos	
	01	Sucata	100
	99	Outros	100
	99	<b>Outros</b>	<b>500.000</b>
		<i>Venda de recicláveis</i>	500.000
02		<b>Venda de serviços</b>	<b>7.191.900</b>
01		<b>Aluguer de espaços e equipamentos</b>	<b>227.900</b>
		Aluguer de espaços nas iniciativas e certames	180.000
		Alugueres - Quintas municipais	22.900
		Aluguer de outros equipamentos municipais	25.000
08		<b>Serviços sociais, recreativos, culturais e desporto</b>	<b>1.150.700</b>
	01	Serviços sociais (refeitório)	162.000
	02	Serviços recreativos	
	0299	Outros	3.300
	03	Serviços culturais	
	0399	Outros	400
	04	Serviços desportivos	985.000
09		<b>Serviços específicos das autarquias</b>	<b>5.813.300</b>
	01	Saneamento (recolha e tratamento de efluentes)	3.100.000
	02	Resíduos sólidos	1.480.000
	03	Transportes coletivos de pessoas e mercadorias	
	0302	Transportes escolares	57.000
	0303	Transportes de pessoas e mercadorias	10.000
	0399	Outros	100
	04	Trabalhos por conta de particulares	30.000
	05	Cemitérios	39.000
	06	Mercados e feiras	10.000
	07	Parques de estacionamento	125.100
	09	Canídeos e gatídeos	100
	99	Outros	
		(Univ.sénior, reboque e estacionamento de viaturas, utilização de sanitários, inspeção higio-sanitárias, refeições escolares)	962.000
03		<b>Rendas</b>	<b>3.714.481</b>
	01	<b>Habitações</b>	<b>500.000</b>
	02	<b>Edifícios</b>	<b>48.909</b>
		Concessão da cafetaria do café central	7.380
		Concessão da cafetaria da Quinta da Piedade	8.415
		Concessão p/ exploração do bar das piscinas municipais VFX	7.380
		Lojas mercado de Alhandra	6.600
		Concessão da cafetaria do pavilhão multiusos de VFX	6.012
		Concessão do quiosque do jardim Constantino Palha	4.059
		Concessão da cafetaria do museu do neorealismo	9.063
	99	<b>Outras</b>	<b>3.165.572</b>
		Rendas dos centros electroprodutores - EDP	393.247
		Renda de concessão de exploração - EDP	2.137.325
		Parques de energia eólica - rendas	35.000
		Outras	600.000

F.S. tem 62

### 5.2.2.3. ORÇAMENTO DA RECEITA

#### DESAGREGAÇÃO DA RECEITA CORRENTE

#### RECEITAS CORRENTES

08	OUTRAS RECEITAS CORRENTES		253.000
019901	Indemnizações por deterioração, roubo e extravio de bens patrimoniais		500
			500
019902	Indemnizações por estragos provocados por outrem em viaturas ou em quaisquer outros equipamentos pertencentes às autarquias locais		2.000
			2.000
019903	IVA reembolsado		500
			500
019999	Diversos		250.000
	Comparticipação encargos de urbanização		
	Seguros		25.000
	Emolumentos		
	Diversas		225.000

TOTAL DAS RECEITAS CORRENTES

51.623.250,00

### 5.2.2.3. ORÇAMENTO DA RECEITA

#### DESAGREGAÇÃO DA RECEITA DE CAPITAL

##### RECEITAS DE CAPITAL

CÂMARA MUNICIPAL DE VILA FRANCA DE XIRA

Ano: 2013

			(Un: Euro)
<b>09</b>		<b>VENDAS DE BENS DE INVESTIMENTO</b>	<b>90.600</b>
<b>01</b>		<b>Terrenos</b>	<b>200</b>
	01	Sociedades e quase-sociedades não financeiras:	100
		Alienações de terrenos previstas para 2013	100
	10	Famílias	100
		Alienações de terrenos previstas para 2013	100
<b>02</b>		<b>Habitacões</b>	<b>80.000</b>
	10	Famílias	80.000
		Vendas de frações de habitação social previstas para 2013	80.000
<b>03</b>		<b>Edifícios</b>	<b>200</b>
		Sociedades e quase-sociedades não financeiras:	
		Alienações de edifícios previstas para 2013	100
		Famílias	
		Alienações de edifícios previstas para 2013	100
<b>04</b>		<b>Outros bens de Investimento</b>	<b>10.200</b>
	01	Sociedades e quase-sociedades não financeiras:	
	0101	Equipamento de transporte.	100
		Alienação de viaturas abatidas	100
	0102	Maquinaria e equipamento.	100
		Alienação de máquinas e equipamentos abatidos ao inventário municipal	100
	0103	Outros	10.000

			16.073.607
<b>10</b>		<b>TRANSFERÊNCIAS DE CAPITAL</b>	
	0101	<b>Sociedades e quase-sociedades não financeiras - Públicas</b>	<b>167.055</b>
		01 Empresas públicas	167.055
		Protocolo com administração do porto de Lisboa	151.988
		Protocolo com a REFER	15.067
	0102	<b>Sociedades e quase-sociedades não financeiras - Privadas</b>	<b>2.073.211</b>
		Protocolo com CIMPOR	98.211
		Protocolo com ABERTIS	375.000
		Protocolo com Serragrope, Agricultura e pecuária, Lda.	1.600.000
	030101	<b>Estado- Fundo de equilíbrio financeiro (FEF)</b>	<b>1.284.662</b>
	030104	<b>Cooperação técnica e financeira</b>	<b>1.959.895</b>
		<b>01 Contratos programa</b>	1.959.895
		01 Escola básica Pedro Jacques de Magalhães	1.479.682
		02 Escola básica Dr. Vasco Moniz	13.500
		04 Centro de saúde de Alhandra	100
		05 Beneficiação de acessibilidades no concelho de Vila Franca de Xira	466.513
		99 Outros	100
		<b>Estado part. comunitária em projetos cofinanciados</b>	
	030701	<b>FEDER</b>	<b>6.979.166</b>
		05 Requalificação ribeirinha da cidade de VFX	975.000
		12 Póvoa central - Uma eco comunidade	2.773.594
		13 Requalificação da frente ribeirinha da zona sul do concelho de Vila Franca de Xira	3.161.196
		14 Candidatura conjunta plano tecnológico de educação para 1º ciclo	69.276
		99 Outros	100
<b>10</b>		<b>TRANSFERÊNCIAS DE CAPITAL</b>	

64

F.S.  
J.M.

030702	<b>FUNDO DE COESÃO</b>	<b>3.085.248</b>
01	Rio Crós-Cós	51.000
02	Rio Grande da Pipa	3.034.248
0308	<b>SERVIÇOS DE FUNDOS AUTÓNOMOS</b>	<b>100</b>
	IHRU - Instituto de habitação e da reabilitação urbana	100
0501	<b>ADMINISTRAÇÃO LOCAL - CONTINENTE</b>	<b>524.270</b>
	Valor da comparticipação dos municípios vizinhos na aquisição/expropriações dos terrenos no âmbito da construção do novo hospital de Vila Franca de Xira	524.270
	Fortes das linhas de Torres	

<b>12</b>	<b>PASSIVOS FINANCEIROS</b>		<b>1.991.760</b>
0502	<b>Empréstimos a curto prazo-sociedades financeiras</b>		
01	Empréstimo tesouraria		
0602	<b>Empréstimos a médio e longo prazos-sociedades financeiras</b>	<b>1.991.760</b>	
	Beneficiação de acessibilidades no concelho de Vila Franca de Xira	319.332	
0611	<b>Empréstimos a médio e longo prazos-Resto do mundo - União europeia</b>		
	Regularização do Rio Grande da Pipa	943.272	
	Requalificação da frente ribeirinha da zona sul do concelho de V F Xira	729.156	

<b>13</b>	<b>OUTRAS RECEITAS DE CAPITAL</b>		<b>200</b>
0101	Indemnizações		100
0199	Outras		100

<b>15</b>	<b>REPOSIÇÕES NÃO ABATIDAS NOS PAGAMENTOS</b>		<b>40.000</b>
0101	<b>Reposições não abatidas nos pagamentos</b>	<b>40.000</b>	
	Entradas de fundos em resultado de pagamentos orçamentais efetuados em anos anteriores, que se revelaram indevidos ou em razão de não terem sido utilizados pelas entidades que os receberam.	40.000	

**TOTAL DA RECEITA DE CAPITAL E OUTRAS RECEITAS**

**18.196.167,00**



### 5.2.3. Despesa

*Handwritten notes in blue ink:*  
Qual ~~dis~~ ~~pl~~ ~~o~~ ~~M~~ ~~A.A.~~ ~~tem~~ ~~de~~  
F.S.



### 5.2.3.1. RESUMO DO ORÇAMENTO DA DESPESA

Ano: 2013

CÂMARA MUNICIPAL DE VILA FRANCA DE XIRA

(Un.: Euro)

CÓDIGO	DESIGNAÇÃO	2013
<b>DESPESAS CORRENTES</b>		
01	Despesas com o pessoal	15.698.608
02	Aquisição de bens e serviços	15.145.963
03	Juros e outros encargos	455.439
04	Transferências correntes	7.735.527
06	Outras despesas correntes	355.450
<b>TOTAL.....</b>		<b>39.390.987</b>
<b>DESPESAS DE CAPITAL</b>		
07	Aquisição de bens de capital	27.326.867
08	Transferências de capital	314.921
10	Passivos financeiros	2.776.642
11	Outras despesas de capital	10.000
<b>TOTAL.....</b>		<b>30.428.430</b>
<b>TOTAL GERAL.....</b>		<b>69.819.417</b>

**ORÇAMENTO DA DESPESA**  
**5.2.3.2. DESPESA POR CLASSIFICAÇÃO ECONÓMICA**

**Ano: 2013**

CÂMARA MUNICIPAL DE VILA FRANCA DE XIRA

(Un.: Euro)

Agrupamento	Subagrupamento	Rubrica	Alínea	Sub alínea	DESIGNAÇÃO	DOTAÇÃO	
					<b>DESPESAS CORRENTES</b>	<b>39.390.987</b>	
<b>01</b>				<b>01</b>	<b>Despesas com o pessoal</b>	<b>15.698.608</b>	
01	01			<b>01.01</b>	<b>Remunerações certas e permanentes</b>	<b>12.439.223</b>	
01	01	01		01.01.01	Titulares de órgãos de soberania e membros de órgãos autárquicos	200.000	
01	01	04		<b>01.01.04</b>	<b>Pessoal dos quadros - Regime contrato ind. trabalho</b>	<b>8.900.300</b>	
01	01	04	01	01.01.04.01	Pessoal em funções	8.800.000	
01	01	04	02	01.01.04.02	Alterações obrigatórias de posicionamento remun.	150	
01	01	04	03	01.01.04.03	Alterações facultativas de posicionamento remun.	150	
01	01	04	04	01.01.04.04	Recrutamento de pessoal p/ novos postos trabalho	100.000	
01	01	05		01.01.05	Pessoal além dos quadros	150.000	
01	01	06		<b>01.01.06</b>	<b>Pessoal contratado a termo</b>	<b>150.000</b>	
01	01	06	01	01.01.06.01	Pessoal em funções	100.000	
01	01	06	04	01.01.06.04	Recrutamento de pessoal p/ novos postos trabalho	50.000	
01	01	07		01.01.07	Pessoal em regime de tarefa ou avença	360.383	
01	01	08		01.01.08	Pessoal aguardando aposentação	40.000	
01	01	09		01.01.09	Pessoal em qualquer outra situação	665.000	
01	01	11		01.01.11	Representação	145.000	
01	01	13		01.01.13	Subsídio de refeição	918.540	
01	01	14		01.01.14	Subsídios de férias e natal	700.000	
01	01	15		01.01.15	Remunerações por doença e maternidade / paternidade	210.000	
01	02			<b>01.02</b>	<b>Abonos variáveis ou eventuais</b>	<b>786.520</b>	
01	02	02		01.02.02	Horas extraordinárias	75.000	
01	02	04		01.02.04	Ajudas de custo	207.000	
01	02	05		01.02.05	Abono para falhas	23.500	
01	02	10		01.02.10	Subsídio de trabalho noturno	94.000	
01	02	11		01.02.11	Subsídio de turno	85.000	
01	02	12		01.02.12	Indemnizações por cessação de funções	20.000	
01	02	13		<b>01.02.13</b>	<b>Outros suplementos e prémios</b>	<b>107.020</b>	
01	02	13	02	01.02.13.02	Outros	107.020	
01	02	14		01.02.14	Outros abonos em numerário ou espécie	175.000	
01	03			<b>01.03</b>	<b>Segurança social</b>	<b>2.472.865</b>	
01	03	01		01.03.01	Encargos com a saúde	400.000	
01	03	03		01.03.03	Subsídio familiar a criança e jovens	85.000	
01	03	04		01.03.04	Outras prestações familiares	40.000	
03	03	05		<b>01.03.05</b>	<b>Contribuições para a segurança social</b>	<b>1.700.000</b>	
01	03	05	02	<b>01.03.05.02</b>	<b>Segurança social do pessoal em RCTFP</b>	<b>1.700.000</b>	
01	03	05	02	01	01.03.05.02.01	Caixa geral de aposentações	1.200.000
01	03	05	02	02	01.03.05.02.02	Segurança social - Regime geral	500.000
01	03	06		01.03.06	Acidentes em serviço e doenças profissionais	1.000	
01	03	08		01.03.08	Outras pensões	60.000	
01	03	09		<b>01.03.09</b>	<b>Seguros</b>	<b>106.865</b>	
01	03	09	01	01.03.09.01	Seguro de acidentes no trabalho e doenças prof.	106.865	
01	03	10		<b>01.03.10</b>	<b>Outras despesas de segurança social</b>	<b>80.000</b>	
01	03	10	01	01.03.10.01	Eventualidade maternidade, paternidade e adoção	80.000	
02				<b>02</b>	<b>Aquisição de bens e serviços</b>	<b>15.145.963</b>	
02	01			<b>02.01</b>	<b>Aquisição de bens</b>	<b>3.999.093</b>	
02	01	01		02.01.01	Matérias-primas e subsidiárias	75.000	
02	01	02	99	02.01.02.99	Combustíveis e lubrificantes - Outros	758.900	
02	01	04		02.01.04	Limpeza e higiene	84.500	
02	01	05		02.01.05	Alimentação - Refeições confeccionadas	1.947.495	
02	01	06		02.01.06	Alimentação - Géneros para confeccionar	97.350	
02	01	07		02.01.07	Vestuário e artigos pessoais	30.000	
02	01	08		02.01.08	Material de escritório	68.830	
02	01	09		02.01.09	Produtos químicos e farmacêuticos	7.890	
02	01	11		02.01.11	Material de consumo clínico	3.500	
02	01	12		02.01.12	Material de transporte - Peças	100.000	
02	01	14		02.01.14	Outro material - Peças	40.000	
02	01	15		02.01.15	Prémios, condecorações e ofertas	41.150	
02	01	17		02.01.17	Ferramentas e utensílios	6.500	
02	01	19		02.01.19	Artigos honoríficos e de decoração	500	
02	01	20		02.01.20	Material de educação, cultura e recreio	84.590	
02	01	21		02.01.21	Outros bens	652.888	
02	02			<b>02.02</b>	<b>Aquisição de serviços</b>	<b>11.146.870</b>	
02	02	01		02.02.01	Encargos das instalações	2.383.619	
02	02	02		02.02.02	Limpeza e higiene	562.679	
02	02	03		02.02.03	Conservação de bens	1.376.016	
02	02	04		02.02.04	Locação de edifícios	151.923	
02	02	06		02.02.06	Locação de material de transporte	157.500	
02	02	08		02.02.08	Locação de outros bens	126.983	

67

F.S. *[Handwritten signatures and initials]*

**ORÇAMENTO DA DESPESA**  
**5.2.3.2. DESPESA POR CLASSIFICAÇÃO ECONÓMICA**

**Ano: 2013**

CÂMARA MUNICIPAL DE VILA FRANCA DE XIRA

(Un.: Euro)

Agrupamento	Subagrupamento	Rubrica	Alinea	Sub-alinea	DESIGNAÇÃO	DOTAÇÃO
02	02	09			02.02.09 Comunicações	269.000
02	02	10			02.02.10 Transportes	472.167
02	02	11			02.02.11 Representação dos serviços	6.600
02	02	12			02.02.12 Seguros	109.884
02	02	13			02.02.13 Deslocações e estadas	1.000
02	02	14			02.02.14 Estudos, pareceres, projetos e consultadoria	51.500
02	02	15			02.02.15 Formação	11.735
02	02	16			02.02.16 Seminários, exposições e similares	30.750
02	02	17			02.02.17 Publicidade	110.860
02	02	18			02.02.18 Vigilância e segurança	200.549
02	02	19			02.02.19 Assistência técnica	366.989
02	02	20			02.02.20 Outros trabalhos especializados	2.575.400
02	02	24			02.02.24 Encargos de cobrança de receitas	575.000
02	02	25			02.02.25 Outros serviços	1.606.716
<b>03</b>					<b>03 Juros e outros encargos</b>	<b>455.439</b>
03	01	03	02		03.01.03.02 Sociedades financeiras - Bancos e outras instituições financeiras - médio e longo prazos	318.782
03	01	06	02		03.01.06.02 Administração pública central - Serviços e fundos autónomos	3.314
03	01	14	02		03.01.14.02 Resto do mundo - União Europeia - Instituições	96.051
03	03				<b>03.03 Juros de locação financeira</b>	<b>2.292</b>
03	03	05			03.03.05 Material de transporte	2.292
03	06				<b>03.06 Outros encargos financeiros</b>	<b>35.000</b>
03	06	01			03.06.01 Outros encargos financeiros	35.000
<b>04</b>					<b>04 Transferências correntes</b>	<b>7.735.527</b>
					<b>04.01 Sociedades e quase sociedades não financeiras</b>	<b>160.200</b>
					04.01.02 Privadas	160.200
<b>04</b>	<b>03</b>				<b>04.03 Administração central</b>	<b>609.950</b>
04	03	01			04.03.01 Estado	609.450
04	03	05			04.03.05 Serviços e fundos autónomos	500
<b>04</b>	<b>05</b>				<b>04.05 Administração local</b>	<b>3.836.711</b>
<b>04</b>	<b>05</b>	<b>01</b>			<b>04.05.01 Continente</b>	<b>3.836.711</b>
04	05	01	02		04.05.01.02 Freguesias	3.787.167
04	05	01	04		04.05.01.04 Associações de municípios	49.444
04	05	01	08		04.05.01.08 Outros	100
<b>04</b>	<b>07</b>				<b>04.07 Instituições sem fins lucrativos</b>	<b>3.079.970</b>
04	07	01			04.07.01 Instituições sem fins lucrativos	3.079.970
<b>04</b>	<b>08</b>				<b>04.08 Famílias</b>	<b>21.488</b>
04	08	02			04.08.02 Outras	21.488
<b>04</b>	<b>09</b>				<b>04.09 Resto do mundo</b>	<b>27.208</b>
04	09	03			04.09.03 Países terceiros e organizações internacionais	27.208
<b>06</b>					<b>06 Outras despesas correntes</b>	<b>355.450</b>
<b>06</b>	<b>02</b>				<b>06.02 Diversas</b>	<b>355.450</b>
06	02	01			06.02.01 Impostos e taxas	20.000
<b>06</b>	<b>02</b>	<b>03</b>			<b>06.02.03 Outras</b>	<b>335.450</b>
06	02	03	01		06.02.03.01 Outras restituições	1.000
06	02	03	02		06.02.03.02 IVA pago	70.000
06	02	03	04		06.02.03.04 Serviços bancários	15.000
06	02	03	05		06.02.03.05 Outras	249.450

**ORÇAMENTO DA DESPESA**  
**5.2.3.2. DESPESA POR CLASSIFICAÇÃO ECONÓMICA**

Ano: 2013

CÂMARA MUNICIPAL DE VILA FRANCA DE XIRA

(Un.: Euro)

Agrupamento	Subagrupamento	Rubrica	Alínea	Subalínea	DESIGNAÇÃO	DOTAÇÃO
					<b>DESPESAS DE CAPITAL</b>	<b>30.428.430</b>
<b>07</b>				<b>07</b>	<b>Aquisição de bens de capital</b>	<b>27.326.867</b>
<b>07</b>	<b>01</b>			<b>07.01</b>	<b>Investimentos</b>	<b>19.468.739</b>
07	01	01		07.01.01	Terrenos	175.653
07	01	02		07.01.02	Habitacões	200.000
07	01	02	03	07.01.02.03	Reparação e beneficiação	200.000
<b>07</b>	<b>01</b>	<b>03</b>		<b>07.01.03</b>	<b>Edifícios</b>	<b>5.644.964</b>
07	01	03	01	07.01.03.01	Instalações de serviços	95.000
07	01	03	02	07.01.03.02	Instalações desportivas e recreativas	1.530.100
07	01	03	03	07.01.03.03	Mercados e instalações de fiscalização sanitária	28.500
07	01	03	04	07.01.03.04	Creches	107.500
07	01	03	05	07.01.03.05	Escolas	1.577.045
07	01	03	07	07.01.03.07	Outros	2.306.819
<b>07</b>	<b>01</b>	<b>04</b>		<b>07.01.04</b>	<b>Construções diversas</b>	<b>10.582.789</b>
07	01	04	01	07.01.04.01	Viadutos, arruamentos e obras complementares	3.150.464
07	01	04	04	07.01.04.04	Iluminação pública	477.626
07	01	04	05	07.01.04.05	Parques e jardins	30.000
07	01	04	06	07.01.04.06	Instalações desportivas e recreativas	4.000
07	01	04	09	07.01.04.09	Sinalização e trânsito	237.500
07	01	04	10	07.01.04.10	Infraestruturas para distribuição de energia eléctrica	25.000
07	01	04	12	07.01.04.12	Cemitérios	104.500
07	01	04	13	07.01.04.13	Outros	6.553.699
07	01	06	01	07.01.06.01	Material de transporte - Recolha de Resíduos	287.100
07	01	06	02	07.01.06.02	Material de transporte - outro	144.680
07	01	07		07.01.07	Equipamento de informática	271.250
07	01	08		07.01.08	Software informático	145.200
07	01	09		07.01.09	Equipamento administrativo	12.200
07	01	10	01	07.01.10.01	Equipamento básico - Equipamento de recolha resíduos	55.000
07	01	10	02	07.01.10.02	Equipamento básico - outro	565.130
07	01	13		07.01.13	Investimentos incorpóreos	1.229.468
07	01	15		07.01.15	Outros investimentos	155.305
<b>07</b>	<b>02</b>			<b>07.02</b>	<b>Locação financeira</b>	<b>65.740</b>
07	02	05		07.02.05	Material de transporte	65.740
<b>07</b>	<b>03</b>			<b>07.03</b>	<b>Bens do domínio público</b>	<b>7.792.388</b>
07	03	03	01	07.03.03.01	Viadutos, arruamentos e obras complementares	1.162.500
07	03	03	05	07.03.03.05	Parques e jardins	6.370.876
07	03	03	13	07.03.03.13	Outros	259.012
<b>08</b>				<b>08</b>	<b>Transferências de capital</b>	<b>314.921</b>
<b>08</b>	<b>01</b>			<b>08.01</b>	<b>Sociedades e quase sociedades não financeiras</b>	<b>15.000</b>
08	01	02		08.01.02	Privadas	15.000
<b>08</b>	<b>05</b>			<b>08.05</b>	<b>Administração local</b>	<b>126.210</b>
<b>08</b>	<b>05</b>	<b>01</b>		<b>08.05.01</b>	<b>Continente</b>	<b>126.210</b>
08	05	01		08.05.01.02	Freguesias	126.210
<b>08</b>	<b>07</b>			<b>08.07</b>	<b>Instituições sem fins lucrativos</b>	<b>138.711</b>
08	07	01		08.07.01	Instituições sem fins lucrativos	138.711
				<b>08.08</b>	<b>Famílias</b>	<b>35.000</b>
08	08	02		08.08.02	Outras	35.000
<b>10</b>				<b>10</b>	<b>Passivos financeiros</b>	<b>2.776.642</b>
<b>10</b>	<b>06</b>			<b>10.06</b>	<b>Empréstimos a médio e longo prazos</b>	<b>2.776.642</b>
10	06	03		10.06.03	Sociedades financeiras - Bancos e outras instituições financeiras	2.715.012
10	06	06		10.06.06	Administração pública - Administração central - Serviços e fundos autónomos	61.530
10	06	06		10.06.14	Resto do mundo - União europeia - Instituições	100
<b>11</b>				<b>11</b>	<b>Outras despesas de capital</b>	<b>10.000</b>
<b>11</b>	<b>02</b>			<b>11.02</b>	<b>Diversas</b>	<b>10.000</b>
11	02	01		11.02.01	Restituições	5.000
11	02	99		11.02.99	Outras	5.000
<b>DESPESAS CORRENTES</b>						<b>39.390.987</b>
<b>DESPESAS DE CAPITAL</b>						<b>30.428.430</b>
<b>TOTAL DE DESPESAS</b>						<b>69.819.417</b>

*Paulo Dias*

*[Handwritten signature]*

*[Handwritten signature]*

*[Handwritten signature]*

*F.S. fern*

ORÇAMENTO DA DESPESA  
5.2.3.3. DESPESA POR CLASSIFICAÇÃO ORGÂNICA

Ano: 2013

CÂMARA MUNICIPAL DE VILA FRANCA DE XIRA

(Un.: Euro)

CLASS. ORGÂNICA	CLASS. ECONÓMICA	DESIGNAÇÃO	DOTAÇÃO
01		ADMINISTRAÇÃO AUTÁRQUICA	3.275.081
01.01		ASSEMBLEIA MUNICIPAL	62.000
		DESPESAS CORRENTES	62.000
		Despesas com o pessoal	62.000
	01.02.04	Ajudas de custo	7.000
	01.02.13.02	Outros suplementos e prémios - Outros	55.000
01.02		CÂMARA MUNICIPAL	16.000
		DESPESAS CORRENTES	16.000
	02	Aquisição de bens e serviços	16.000
	02.01	Aquisição de bens	9.400
	02.01.15	Prémios, condecorações e ofertas	8.000
	02.01.19	Artigos honoríficos e de decoração	500
	02.01.21	Outros bens	900
	02.02	Aquisição de serviços	6.600
	02.02.11	Representação dos serviços	6.600
01.03		OPERAÇÕES FINANCEIRAS	3.197.081
		DESPESAS CORRENTES	420.439
	03	Juros e outros encargos	420.439
	03.01	Juros da dívida pública	418.147
	03.01.03.02	Sociedades financeiras - Bancos e outras instituições financeiras - médio e longo prazo	318.782
	03.01.06.02	Administração pública central - Serviços e fundos autónomos	3.314
	03.01.14.02	Resto do mundo - União europeia - Instituições	96.051
	03.03	Juros de locação financeira	2.292
	03.03.05	Material de transporte	2.292
		DESPESAS DE CAPITAL	2.776.642
	10	Passivos financeiros	2.776.642
	10.06	Empréstimos a médio e longo prazos	2.776.642
	10.06.03	Sociedades financeiras - Bancos e outras instituições financeiras	2.715.012
	10.06.06	Administração pública - Administração central - Serviços e fundos autónomos	61.530
	10.06.14	Resto do mundo - União europeia - Instituições	100

ORÇAMENTO DA DESPESA  
5.2.3.3. DESPESA POR CLASSIFICAÇÃO ORGÂNICA

Ano: 2013

CÂMARA MUNICIPAL DE VILA FRANCA DE XIRA

(Un.: Euro)

CLASS. ORGÂNICA	CLASS. ECONÓMICA	DESIGNAÇÃO	DOTAÇÃO
02		DEPARTAMENTO DE ADMINISTRAÇÃO GERAL	17.896.000
		<b>DESPESAS CORRENTES</b>	<b>17.871.847</b>
	<b>01</b>	<b>Despesas com o pessoal</b>	<b>15.626.408</b>
	<b>01.01</b>	<b>Remunerações certas e permanentes</b>	<b>12.429.023</b>
	01.01.01	Titulares de órgãos de soberania e membros de órgãos autárquicos	200.000
	01.01.04.01	Pessoal em funções	8.800.000
	01.01.04.02	Alterações obrigatórias de posicionamento remun.	150
	01.01.04.03	Alterações facultativas de posicionamento remun.	150
	01.01.04.04	Recrutamento de pessoal p/ novos postos trabalho	100.000
	01.01.05	Pessoal além dos quadros	150.000
	01.01.06.01	Pessoal em funções	100.000
	01.01.06.04	Recrutamento de pessoal p/ novos postos trabalho	50.000
	01.01.07	Pessoal em regime de tarefa ou avença	350.183
	01.01.08	Pessoal aguardando aposentação	40.000
	01.01.09	Pessoal em qualquer outra situação	665.000
	01.01.11	Representação	145.000
	01.01.13	Subsídio de refeição	918.540
	01.01.14	Subsídio de Férias e Natal	700.000
	01.01.15	Remunerações por doença e maternidade / paternidade	210.000
	<b>01.02</b>	<b>Abonos variáveis ou eventuais</b>	<b>724.520</b>
	01.02.02	Horas extraordinárias	75.000
	01.02.04	Ajudas de custo	200.000
	01.02.05	Abono para falhas	23.500
	01.02.10	Subsídio de trabalho noturno	94.000
	01.02.11	Subsídio de turno	85.000
	01.02.12	Indemnizações por cessação de funções	20.000
	01.02.13.02	Outros suplementos e prémios - Outros	52.020
	01.02.14	Outros abonos em numerário ou espécie	175.000
	<b>01.03</b>	<b>Segurança social</b>	<b>2.472.865</b>
	01.03.01	Encargos com a saúde	400.000
	01.03.03	Subsídio familiar a criança e jovens	85.000
	01.03.04	Outras prestações familiares	40.000
	01.03.05.02.01	Segurança social dos f. públicos - Caixa geral de aposentações	1.200.000
	01.03.05.02.02	Segurança social dos f. públicos - Regime geral	500.000
	01.03.06	Acidentes em serviço e doenças profissionais	1.000
	01.03.08	Outras pensões	60.000
	01.03.09.01	Seguros - Seguro de acidentes no trabalho e doenças profissionais	106.865
	01.03.10.01	Outras despesas de seg.social - Eventualidade maternidade, pat.	80.000
	<b>02</b>	<b>Aquisição de bens e serviços</b>	<b>2.245.439</b>
	<b>02.01</b>	<b>Aquisição de bens</b>	<b>2.092.700</b>
	02.01.02.99	Combustíveis e lubrificantes - Outros	8.000
	02.01.05	Alimentação - Refeições confeccionadas	1.947.495
	02.01.06	Alimentação - Géneros para confeccionar	75.000
	02.01.07	Vestuário e artigos pessoais	30.000
	02.01.08	Material de escritório	3.040
	02.01.15	Prémios, condecorações e ofertas	20.000
	02.01.20	Material de educação, cultura e recreio	2.450
	02.01.21	Outros bens	6.715
	<b>02.02</b>	<b>Aquisição de serviços</b>	<b>152.739</b>
	02.02.10	Transportes	441
	02.02.15	Formação	10.835
	02.02.17	Publicidade	7.088
	02.02.19	Assistência técnica	7.009
	02.02.20	Outros trabalhos especializados	5.400
	02.02.25	Outros serviços	121.966

ORÇAMENTO DA DESPESA  
5.2.3.3. DESPESA POR CLASSIFICAÇÃO ORGÂNICA

Ano: 2013

CÂMARA MUNICIPAL DE VILA FRANCA DE XIRA

(Un.: Euro)

CLASS. ORGÂNICA	CLASS. ECONÓMICA	DESIGNAÇÃO	DOTAÇÃO
		<b>DESPESAS DE CAPITAL</b>	<b>24.153</b>
	<b>07</b>	<b>Aquisição de bens de capital</b>	<b>24.153</b>
	<b>07.01</b>	<b>Investimentos</b>	<b>24.153</b>
	07.01.01	Aquisição de terrenos	5.653
	07.01.03.01	Instalações de serviços	15.000
	07.01.10.02	Equipamento básico	3.500

*Handwritten signatures and notes in blue ink:*  
A large signature on the left, possibly "Juel".  
A signature in the middle, possibly "A.M.".   
A signature on the right, possibly "F.S. tim.".   
The number "72" is written near the bottom right signature.

**ORÇAMENTO DA DESPESA**  
**5.2.3.3. DESPESA POR CLASSIFICAÇÃO ORGÂNICA**

Ano: 2013

CÂMARA MUNICIPAL DE VILA FRANCA DE XIRA

(Un.: Euro)

CLASS. ORGÂNICA	CLASS. ECONÓMICA	DESIGNAÇÃO	DOTAÇÃO
03		DEPARTAMENTO DE ADMINISTRAÇÃO FINANCEIRA	10.241.191
		<b>DESPESAS CORRENTES</b>	<b>10.092.981</b>
	<b>02</b>	<b>Aquisição de bens e serviços</b>	<b>5.526.896</b>
	<b>02.01</b>	<b>Aquisição de bens</b>	<b>253.390</b>
	02.01.01	Matérias-primas e subsidiárias	25.000
	02.01.04	Limpeza e higiene	75.000
	02.01.08	Material de escritório	50.000
	02.01.09	Produtos químicos e farmacêuticos	5.390
	02.01.20	Material de educação, cultura e recreio	20.000
	02.01.17	Ferramentas e utensílios	3.000
	02.01.21	Outros bens	75.000
	<b>02.02</b>	<b>Aquisição de serviços</b>	<b>5.273.506</b>
	02.02.01	Encargos das instalações	2.123.979
	02.02.03	Conservação de bens	131.126
	02.02.04	Locação de edifícios	135.000
	02.02.08	Locação de outros bens	65.833
	02.02.09	Comunicações	30.000
	02.02.10	Transportes	15.000
	02.02.12	Seguros	109.434
	02.02.13	Deslocações e estadas	1.000
	02.02.14	Estudos, pareceres, projetos e consultadoria	50.000
	02.02.18	Vigilância e segurança	1.500
	02.02.19	Assistência técnica	50.000
	02.02.20	Outros trabalhos especializados	1.282.000
	02.02.24	Encargos de cobrança de receitas	575.000
	02.02.25	Outros serviços	703.634
	<b>03</b>	<b>Juros e outros encargos</b>	<b>35.000</b>
	<b>03.06</b>	<b>Outros encargos financeiros</b>	<b>35.000</b>
	03.06.01	Outros encargos financeiros	35.000
	<b>04</b>	<b>Transferências correntes</b>	<b>4.276.085</b>
	<b>04.03</b>	<b>Administração central</b>	<b>10.000</b>
	04.03.01	Estado	10.000
	<b>04.05</b>	<b>Administração local</b>	<b>3.729.836</b>
	<b>04.05.01</b>	<b>Continente</b>	<b>3.729.836</b>
	04.05.01.02	Freguesias	3.682.727
	04.05.01.04	Associações de municípios	47.109
	<b>04.07</b>	<b>Instituições sem fins lucrativos</b>	<b>499.041</b>
	04.07.01	Instituições sem fins lucrativos	499.041
	<b>04.08</b>	<b>Famílias</b>	<b>10.000</b>
	04.08.02	Outras	10.000
	<b>04.09</b>	<b>Resto do Mundo</b>	<b>27.208</b>
	04.09.03	Países terceiros e organizações internacionais	27.208
	<b>06</b>	<b>Outras despesas correntes</b>	<b>255.000</b>
	<b>06.02</b>	<b>Diversas</b>	<b>255.000</b>
	06.02.01	Impostos e taxas	20.000
	<b>06.02.03</b>	<b>Outras</b>	<b>235.000</b>
	06.02.03.01	Outras restituições	1.000
	06.02.03.02	IVA	70.000
	06.02.03.04	Serviços bancários	15.000
	06.02.03.05	Outras	149.000



ORÇAMENTO DA DESPESA  
5.2.3.3. DESPESA POR CLASSIFICAÇÃO ORGÂNICA

Ano: 2013

CÂMARA MUNICIPAL DE VILA FRANCA DE XIRA

(Un.: Euro)

CLASS. ORGÂNICA	CLASS. ECONÓMICA	DESIGNAÇÃO	DOTAÇÃO
		<b>DESPESAS DE CAPITAL</b>	<b>148.210</b>
	<b>08</b>	<b>Transferências de capital</b>	<b>138.210</b>
	<b>08.01</b>	<b>Sociedades e quase sociedades não financeiras</b>	<b>15.000</b>
	08.01.02	Privadas	15.000
	<b>08.05</b>	<b>Administração local</b>	<b>123.210</b>
	08.05.01.02	Freguesias	123.210
	<b>11</b>	<b>Outras despesas de capital</b>	<b>10.000</b>
	<b>11.02</b>	<b>Diversas</b>	<b>10.000</b>
	11.02.01	Restituições	5.000
	11.02.99	Outras	5.000

ORÇAMENTO DA DESPESA  
5.2.3.3. DESPESA POR CLASSIFICAÇÃO ORGÂNICA

Ano: 2013

CÂMARA MUNICIPAL DE VILA FRANCA DE XIRA

(Un.: Euro)

CLASS. ORGÂNICA	CLASS. ECONÓMICA	DESIGNAÇÃO	DOTAÇÃO
04		DEPARTAMENTO DE PLANEAMENTO, GESTÃO E QUALIFICAÇÃO URBANA	788.479
		<b>DESPESAS CORRENTES</b>	<b>47.500</b>
	<b>02</b>	<b>Aquisição de bens e serviços</b>	<b>47.500</b>
	<b>02.01</b>	<b>Aquisição de bens</b>	<b>12.000</b>
	02.01.21	Outros bens	12.000
	<b>02.02</b>	<b>Aquisição de serviços</b>	<b>35.500</b>
	02.02.03	Conservação e manutenção	10.000
	02.02.20	Outros trabalhos especializados	25.500
		<b>DESPESAS DE CAPITAL</b>	<b>740.979</b>
	<b>07</b>	<b>Aquisição de bens de capital</b>	<b>705.979</b>
	<b>07.01</b>	<b>Investimentos</b>	<b>705.979</b>
	07.01.03.01	Instalações de serviços	5.000
	07.01.04.01	Construções diversas - Viadutos, arruamentos e obras comp	456.800
	07.01.04.13	Outros	85.000
	07.01.13	Investimentos incorpóreos	159.179
	<b>08</b>	<b>Transferências de capital</b>	<b>35.000</b>
	<b>08.08</b>	<b>Famílias</b>	<b>35.000</b>
	08.08.02	Outras	35.000

**ORÇAMENTO DA DESPESA**  
**5.2.3.3. DESPESA POR CLASSIFICAÇÃO ORGÂNICA**

Ano: 2013

CÂMARA MUNICIPAL DE VILA FRANCA DE XIRA

(Un.: Euro)

CLASS. ORGÂNICA	CLASS. ECONÓMICA	DESIGNAÇÃO	DOTAÇÃO
05		DEPARTAMENTO DE OBRAS, VIATURAS E SERVIÇOS MUNICIPAIS	12.834.286
		<b>DESPESAS CORRENTES</b>	<b>1.362.100</b>
	<b>02</b>	<b>Aquisição de bens e serviços</b>	<b>1.362.100</b>
	<b>02.01</b>	<b>Aquisição de bens</b>	<b>912.000</b>
	02.01.01	Matérias-primas e subsidiárias	50.000
	02.01.02.99	Combustíveis e lubrificantes - Outros	690.000
	02.01.04	Limpeza e higiene	3.000
	02.01.12	Material de transporte - Peças	100.000
	02.01.14	Outro material - Peças	10.000
	02.01.17	Ferramentas e Utensílios	2.500
	02.01.21	Outros bens	56.500
	<b>02.02</b>	<b>Aquisição de serviços</b>	<b>450.100</b>
	02.02.03	Conservação de bens	199.000
	02.02.06	Locação de material de transporte	157.500
	02.02.14	Estudos, pareceres, projetos e consultadoria	500
	02.02.17	Ferramentas e utensílios	5.000
	02.02.18	Vigilância e segurança	10.000
	02.02.19	Assistência técnica	500
	02.02.20	Outros trabalhos especializados	15.000
	02.02.25	Outros serviços	62.600
		<b>DESPESAS DE CAPITAL</b>	<b>11.472.186</b>
	<b>07</b>	<b>Aquisição de bens de capital</b>	<b>11.472.186</b>
	<b>07.01</b>	<b>Investimentos</b>	<b>10.943.946</b>
	<b>07.01.03</b>	<b>Edifícios</b>	<b>1.530.530</b>
	07.01.03.01	Instalações de serviços	50.000
	07.01.03.03	Mercados e instalações de fiscalização sanitária	2.500
	07.01.03.04	Creches	37.500
	07.01.03.05	Escolas	1.440.530
	<b>07.01.04</b>	<b>Construções diversas</b>	<b>8.350.033</b>
	07.01.04.01	Viadutos, arruamentos e obras complementares	2.397.934
	07.01.04.04	Iluminação pública	190.000
	07.01.04.05	Parques e jardins	30.000
	07.01.04.06	Instalações desportivas e recreativas	2.500
	07.01.04.10	Infraestruturas para distribuição de energia elétrica	25.000
	07.01.04.12	Cemitérios	12.000
	07.01.04.13	Outros	5.692.599
	07.01.06.01	Material de transporte - Recolha de resíduos	230.000
	07.01.06.02	Material de transporte - Outros	120.000
	07.01.10.02	Equipamento básico	500
	07.01.13	Investimentos incorpóreos	646.753
	07.01.15	Outros investimentos	66.130
	<b>07.02</b>	<b>Locação financeira</b>	<b>65.740</b>
	07.02.05	Material de transporte	65.740
	<b>07.03</b>	<b>Bens do Domínio Público</b>	<b>462.500</b>
	07.03.03.01	Viadutos, arruamentos e obras complementares	272.500
	07.03.03.05	Parques e Jardins	190.000



ORÇAMENTO DA DESPESA  
5.2.3.3. DESPESA POR CLASSIFICAÇÃO ORGÂNICA

Ano: 2013

CÂMARA MUNICIPAL DE VILA FRANCA DE XIRA

(Un.: Euro)

CLASS. ORGÂNICA	CLASS. ECONÓMICA	DESIGNAÇÃO	DOTAÇÃO
06		DEPARTAMENTO DE QUALIDADE AMBIENTAL E SUSTENTABILIDADE	3.588.407
		<b>DESPESAS CORRENTES</b>	<b>2.825.709</b>
	<b>02</b>	<b>Aquisição de bens e serviços</b>	<b>2.710.464</b>
	<b>02.01</b>	<b>Aquisição de bens</b>	<b>143.010</b>
	02.01.04	Limpeza e higiene	6.500
	02.01.09	Produtos químicos e farmacêuticos	2.500
	02.01.11	Material de consumo clínico	3.500
	02.01.14	Outro material - Peças	15.000
	02.01.15	Prémios, condecorações e ofertas	13.050
	02.01.20	Material de educação, cultura e recreio	3.550
	02.01.21	Outros bens	98.910
	<b>02.02</b>	<b>Aquisição de serviços</b>	<b>2.567.454</b>
	02.02.01	Encargos das instalações	256.500
	02.02.02	Limpeza e higiene	332.050
	02.02.03	Conservação de bens	794.090
	02.02.08	Locação de outros bens	2.400
	02.02.18	Vigilância e segurança	33.884
	02.02.19	Assistência técnica	22.250
	02.02.20	Outros trabalhos especializados	1.029.050
	02.02.25	Outros serviços	97.230
	<b>04</b>	<b>Transferências correntes</b>	<b>115.245</b>
	<b>04.03</b>	<b>Administração central</b>	<b>30.500</b>
	04.03.01	Estado	30.000
	04.03.05	Serviços e fundos autónomos	500
	<b>04.05</b>	<b>Administração local</b>	<b>25.040</b>
	<b>04.05.01</b>	<b>Continente</b>	<b>25.040</b>
	04.05.01.02	Freguesias	25.040
	<b>04.07</b>	<b>Instituições sem fins lucrativos</b>	<b>59.705</b>
	04.07.01	Instituições sem fins lucrativos	59.705
		<b>DESPESAS DE CAPITAL</b>	<b>762.698</b>
	<b>07</b>	<b>Aquisição de bens de capital</b>	<b>762.698</b>
	<b>07.01</b>	<b>Investimentos</b>	<b>762.698</b>
	07.01.03.01	Instalações de serviços	25.000
	07.01.03.02	Instalações desportivas e recreativas	25.000
	07.01.03.07	Outros	145.325
	<b>07.01.04</b>	<b>Construções diversas</b>	<b>326.100</b>
	07.01.04.06	Instalações desportivas e recreativas	500
	07.01.04.09	Sinalização e trânsito	142.500
	07.01.04.11	Infraestruturas para tratamento de resíduos sólidos	
	07.01.04.12	Cemitérios	92.500
	07.01.04.13	Outros	90.600
	07.01.07	Equipamento de informática	2.500
	<b>07.01.10</b>	<b>Equipamento básico</b>	<b>117.550</b>
	07.01.10.01	Equipamento de recolha de resíduos	55.000
	07.01.10.02	Equipamento básico	62.550
	07.01.13	Investimentos Incorpóreos	53.048
	07.01.15	Outros investimentos	68.175

ORÇAMENTO DA DESPESA  
5.2.3.3. DESPESA POR CLASSIFICAÇÃO ORGÂNICA

Ano: 2013

CÂMARA MUNICIPAL DE VILA FRANCA DE XIRA

(Un.: Euro)

CLASS. ORGÂNICA	CLASS. ECONÓMICA	DESIGNAÇÃO	DOTAÇÃO
07		DEPARTAMENTO DE HABITAÇÃO, SAÚDE E AÇÃO SOCIAL	1.108.996
		<b>DESPESAS CORRENTES</b>	<b>793.566</b>
	<b>01</b>	<b>Despesas com o pessoal</b>	<b>9.000</b>
	<b>01.01</b>	<b>Remunerações certas e permanentes</b>	<b>9.000</b>
	01.01.07	Pessoal em regime de tarefa ou avença	9.000
	<b>02</b>	<b>Aquisição de bens e serviços</b>	<b>512.563</b>
	<b>02.01</b>	<b>Aquisição de bens</b>	<b>162.593</b>
	02.01.06	Alimentação - Géneros para confeccionar	1.000
	02.01.08	Material de escritório	90
	02.01.20	Material de educação, cultura e recreio	540
	02.01.21	Outros bens	160.963
	<b>02.02</b>	<b>Aquisição de serviços</b>	<b>349.970</b>
	02.02.01	Encargos das instalações	440
	02.02.02	Limpeza e higiene	63.489
	02.02.03	Conservação de bens	94.500
	02.02.04	Locação de edifícios	16.923
	02.02.09	Comunicações	2.000
	02.02.10	Transportes	3.426
	02.02.17	Publicidade	915
	02.02.18	Vigilância e segurança	90.800
	02.02.20	Outros trabalhos especializados	8.500
	02.02.25	Outros serviços	68.977
	<b>04</b>	<b>Transferências correntes</b>	<b>171.553</b>
	<b>04.01</b>	<b>Sociedades e quase sociedades não financeiras</b>	<b>160.200</b>
	04.01.02	Privadas	160.200
	<b>04.05</b>	<b>Administração local</b>	<b>2.335</b>
	<b>04.05.01</b>	<b>Contínente</b>	<b>2.335</b>
	04.05.01.04	Associações de municípios	2.335
	<b>04.07</b>	<b>Instituições sem fins lucrativos</b>	<b>7.155</b>
	04.07.01	Instituições sem fins lucrativos	7.155
	<b>04.08</b>	<b>Famílias</b>	<b>1.863</b>
	04.08.02	Outras	1.863
	<b>06</b>	<b>Outras despesas correntes</b>	<b>100.450</b>
	<b>06.02</b>	<b>Diversas</b>	<b>100.450</b>
	<b>06.02.03</b>	<b>Outras</b>	<b>100.450</b>
	06.02.03.05	Outras	100.450
		<b>DESPESAS DE CAPITAL</b>	<b>315.430</b>
	<b>07</b>	<b>Aquisição de bens de capital</b>	<b>315.430</b>
	<b>07.01</b>	<b>Investimentos</b>	<b>315.430</b>
	<b>07.01.02</b>	<b>Habitações</b>	<b>200.000</b>
	07.01.02.03	Reparação e beneficiação	200.000
	<b>07.01.03</b>	<b>Edifícios</b>	<b>85.000</b>
	07.01.03.07	Outros	85.000
	<b>07.01.04</b>	<b>Construções diversas</b>	<b>12.000</b>
	07.01.04.13	Outros	12.000
	07.01.06.02	Outro	4.680
	07.01.07	Equipamento de informática	3.000
	07.01.10.02	Equipamento básico	10.750

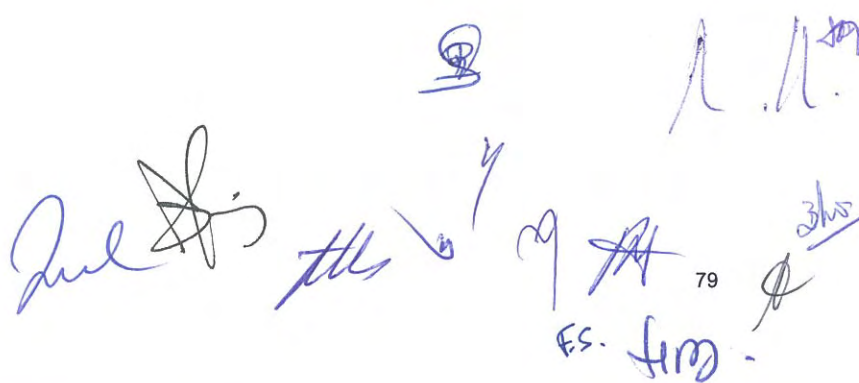
ORÇAMENTO DA DESPESA  
5.2.3.3. DESPESA POR CLASSIFICAÇÃO ORGÂNICA

Ano: 2013

CÂMARA MUNICIPAL DE VILA FRANCA DE XIRA

(Un.: Euro)

CLASS. ORGÂNICA	CLASS. ECONÓMICA	DESIGNAÇÃO	DOTAÇÃO
08		DEPARTAMENTO DE EDUCAÇÃO E JUVENTUDE	3.718.900
		<b>DESPESAS CORRENTES</b>	<b>3.015.115</b>
	01	Despesas com o pessoal	1.200
	01.01	Remunerações certas e permanentes	1.200
	01.01.07	Pessoal em regime de tarefa ou avença	1.200
	02	Aquisição de bens e serviços	795.600
	02.01	Aquisição de bens	154.150
	02.01.02.99	Combustíveis e lubrificantes - Outros	60.000
	02.01.06	Alimentação - Géneros para confeccionar	950
	02.01.20	Material de educação, cultura e recreio	43.100
	02.01.21	Outros bens	50.100
	02.02	Aquisição de serviços	641.450
	02.02.03	Conservação de bens	89.000
	02.02.08	Locação de outros bens	7.500
	02.02.10	Transportes	435.100
	02.02.12	Seguros	450
	02.02.18	Vigilância e segurança	3.100
	02.02.19	Assistência técnica	45.000
	02.02.20	Outros trabalhos especializados	4.000
	02.02.25	Outros serviços	57.300
	04	Transferências correntes	2.218.315
	04.03	Administração central	564.700
	04.03.01	Estado	564.700
	04.05	Administração local	79.400
	04.05.01.02	Continente	79.400
	04.07	Instituições sem fins lucrativos	1.573.215
	04.07.01	Instituições sem fins lucrativos	1.573.215
	04.08	Famílias	1.000
	04.08.02	Outras	1.000
		<b>DESPESAS DE CAPITAL</b>	<b>703.785</b>
	07	Aquisição de bens de capital	703.785
	07.01	Investimentos	703.785
	07.01.03	Edifícios	206.515
	07.01.03.04	Creches	70.000
	07.01.03.05	Escolas	136.515
	07.01.07	Equipamento de informática	66.000
	07.01.09	Equipamento administrativo	3.000
	07.01.10.02	Equipamento básico	393.830
	07.01.13	Investimentos Incorpóreos	34.440



**ORÇAMENTO DA DESPESA**  
**5.2.3.3. DESPESA POR CLASSIFICAÇÃO ORGÂNICA**

Ano: 2013

CÂMARA MUNICIPAL DE VILA FRANCA DE XIRA

(Un.: Euro)

CLASS. ORGÂNICA	CLASS. ECONÓMICA	DESIGNAÇÃO	DOTAÇÃO
09		DEPARTAMENTO DE CULTURA, TURISMO E ATIVIDADES ECONÓMICAS	1.193.277
		<b>DESPESAS CORRENTES</b>	<b>937.627</b>
	<b>02</b>	<b>Aquisição de bens e serviços</b>	<b>819.160</b>
	<b>02.01</b>	<b>Aquisição de bens</b>	<b>173.950</b>
	02.01.02.99	Combustíveis e lubrificantes - Outros	900
	02.01.06	Alimentação - Géneros para confeccionar	20.400
	02.01.08	Material de escritório	15.700
	02.01.15	Prémios, condecorações e ofertas	100
	02.01.17	Ferramentas e utensílios	1.000
	02.01.20	Material de educação, cultura e recreio	14.950
	02.01.21	Outros bens	120.900
	<b>02.02</b>	<b>Aquisição de serviços</b>	<b>645.210</b>
	02.02.01	Encargos das instalações	2.700
	02.02.02	Limpeza e higiene	77.140
	02.02.03	Conservação de bens	33.300
	02.02.08	Locação de outros bens	51.250
	02.02.10	Transportes	17.300
	02.02.14	Estudos, pareceres, projetos e consultadoria	1.000
	02.02.16	Seminários, exposições e similares	30.750
	02.02.17	Publicidade	4.500
	02.02.18	Vigilância e segurança	61.265
	02.02.19	Assistência técnica	3.630
	02.02.20	Outros trabalhos especializados	93.050
	02.02.25	Outros serviços	269.325
	<b>04</b>	<b>Transferências correntes</b>	<b>118.467</b>
	<b>04.03</b>	<b>Administração central</b>	<b>4.750</b>
	04.03.01	Estado	4.750
	<b>04.05</b>	<b>Administração local</b>	<b>100</b>
	04.05.01.08	Outros	100
	<b>04.07</b>	<b>Instituições sem fins lucrativos</b>	<b>104.992</b>
	04.07.01	Instituições sem fins lucrativos	104.992
	<b>04.08</b>	<b>Famílias</b>	<b>8.625</b>
	04.08.02	Outras	8.625
		<b>DESPESAS DE CAPITAL</b>	<b>255.650</b>
	<b>07</b>	<b>Aquisição de bens de capital</b>	<b>255.650</b>
	<b>07.01</b>	<b>Investimentos</b>	<b>255.650</b>
	<b>07.01.03</b>	<b>Edifícios</b>	<b>89.500</b>
	07.01.03.03	Mercados e instalações de fiscalização sanitária	26.000
	07.01.03.07	Outros	63.500
	<b>07.01.04</b>	<b>Construções diversas</b>	<b>40.000</b>
	07.01.04.01	Viadutos, arruamentos e obras complementares	500
	07.01.04.06	Instalações desportivas e recreativas	1.000
	07.01.04.13	Outros	38.500
	07.01.06.02	Outros	20.000
	07.01.07	Equipamento de informática	14.750
	07.01.08	Software informático	200
	07.01.09	Equipamento administrativo	9.200
	07.01.10.02	Equipamento básico	37.000
	07.01.13	Investimentos incorpóreos	45.000

ORÇAMENTO DA DESPESA  
5.2.3.3. DESPESA POR CLASSIFICAÇÃO ORGÂNICA

Ano: 2013

CÂMARA MUNICIPAL DE VILA FRANCA DE XIRA

(Un.: Euro)

CLASS. ORGÂNICA	CLASS. ECONÓMICA	DESIGNAÇÃO	DOTAÇÃO
10		GABINETE DE APOIO AOS ÓRGÃOS MUNICIPAIS	23.000
		DESPESAS DE CORRENTES	23.000
	02	Aquisição de bens e serviços	23.000
	02.02	Aquisição de serviços	23.000
	02.02.25	Outros serviços	23.000

*Handwritten signatures and notes in blue ink:*  
Incl. P's  
7/4  
h.u.  
Es. tem.  
81  
3/5



ORÇAMENTO DA DESPESA  
5.2.3.3. DESPESA POR CLASSIFICAÇÃO ORGÂNICA

Ano: 2013

CÂMARA MUNICIPAL DE VILA FRANCA DE XIRA

(Un.: Euro)

CLASS. ORGÂNICA	CLASS. ECONÓMICA	DESIGNAÇÃO	DOTAÇÃO
14		GABINETE DE INFORMAÇÃO E RELAÇÕES PÚBLICAS	264.250
		<b>DESPESAS CORRENTES</b>	<b>239.250</b>
	<b>02</b>	<b>Aquisição de bens e serviços</b>	<b>239.000</b>
	<b>02.01</b>	<b>Aquisição de bens</b>	<b>40.000</b>
	02.01.21	Outros bens	40.000
	<b>02.02</b>	<b>Aquisição de serviços</b>	<b>199.000</b>
	02.02.03	Conservação de bens	15.000
	02.02.17	Publicidade	80.000
	02.02.20	Outros trabalhos especializados	62.000
	02.02.25	Outros serviços	42.000
	<b>04</b>	<b>Transferências correntes</b>	<b>250</b>
	<b>04.07</b>	<b>Instituições sem fins lucrativos</b>	<b>250</b>
	04.07.01	Instituições sem fins lucrativos	250
		<b>DESPESAS DE CAPITAL</b>	<b>25.000</b>
	<b>07</b>	<b>Aquisição de bens de capital</b>	<b>25.000</b>
	<b>07.01</b>	<b>Investimentos</b>	<b>25.000</b>
	07.01.07	Equipamento de informática	5.000
	07.01.08	Software informático	5.000
	07.01.10.02	Equipamento básico - Outro	15.000

ORÇAMENTO DA DESPESA  
5.2.3.3. DESPESA POR CLASSIFICAÇÃO ORGÂNICA

Ano: 2013

CÂMARA MUNICIPAL DE VILA FRANCA DE XIRA

(Un.: Euro)

CLASS. ORGÂNICA	CLASS. ECONÓMICA	DESIGNAÇÃO	DOTAÇÃO
15		GABINETE DE APOIO AO MOVIMENTO ASSOCIATIVO	675.931
		<b>Despesas Correntes</b>	<b>534.220</b>
	02	<b>Aquisição de bens e serviços</b>	<b>3.600</b>
	02.01	<b>Aquisição de bens</b>	<b>900</b>
	02.01.21	Outros bens	900
	02.02	<b>Aquisição de serviços</b>	<b>2.700</b>
	02.02.10	Transportes	900
	02.02.15	Formação	900
	02.02.20	Outros trabalhos especializados	900
	04	<b>Transferências correntes</b>	<b>530.620</b>
	04.07	<b>Instituições sem fins lucrativos</b>	<b>530.620</b>
	04.07.01	Instituições sem fins lucrativos	530.620
		<b>DESPESAS DE CAPITAL</b>	<b>141.711</b>
	08	<b>Transferências de capital</b>	<b>141.711</b>
	08.05	<b>Administração Local</b>	<b>3.000</b>
	08.05.01.02	Freguesias	3.000
	08.07	<b>Instituições sem fins lucrativos</b>	<b>138.711</b>
	08.07.01	Instituições sem fins lucrativos	138.711

ORÇAMENTO DA DESPESA  
5.2.3.3. DESPESA POR CLASSIFICAÇÃO ORGÂNICA

Ano: 2013

CÂMARA MUNICIPAL DE VILA FRANCA DE XIRA

(Un.: Euro)

CLASS. ORGÂNICA	CLASS. ECONÓMICA	DESIGNAÇÃO	DOTAÇÃO
16		GABINETE MUNICIPAL DE MODERNIZAÇÃO, QUALIDADE E TECNOLOGIAS DE INFORMAÇÃO	1.414.100
		<b>DESPESAS CORRENTES</b>	<b>562.100</b>
	<b>02</b>	<b>Aquisição de bens e serviços</b>	<b>562.100</b>
	<b>02.01</b>	<b>Aquisição de bens</b>	<b>15.000</b>
	02.01.14	Outro material - Peças	15.000
	<b>02.02</b>	<b>Aquisição de serviços</b>	<b>547.100</b>
	02.02.03	Conservação de bens	5.000
	02.02.09	Comunicações	237.000
	02.02.19	Assistência técnica	238.600
	02.02.20	Outros trabalhos especializados	20.000
	02.02.25	Outros serviços	46.500
		<b>DESPESAS DE CAPITAL</b>	<b>852.000</b>
	<b>07</b>	<b>Aquisição de bens de capital</b>	<b>852.000</b>
	<b>07.01</b>	<b>Investimentos</b>	<b>852.000</b>
	<b>07.01.04</b>	<b>Construções diversas</b>	<b>500.000</b>
	07.01.04.13	Outros	500.000
	07.01.07	Equipamento de informática	180.000
	07.01.08	Software informático	140.000
	07.01.10.02	Equipamento básico	32.000

ORÇAMENTO DA DESPESA  
5.2.3.3. DESPESA POR CLASSIFICAÇÃO ORGÂNICA

Ano: 2013

CÂMARA MUNICIPAL DE VILA FRANCA DE XIRA

(Un.: Euro)

CLASS. ORGÂNICA	CLASS. ECONÓMICA	DESIGNAÇÃO	DOTAÇÃO
17		GABINETE DE PROTECÇÃO CIVIL	465.992
		<b>DESPESAS CORRENTES</b>	<b>444.992</b>
	02	Aquisição de bens e serviços	140.000
	02.01	Aquisição de bens	5.000
	02.01.21	Outros bens	5.000
	02.02	Aquisição de serviços	135.000
	02.02.02	Limpeza e higiene	90.000
	02.02.03	Conservação de bens	5.000
	02.02.20	Outros trabalhos especializados	30.000
	02.02.25	Outros serviços	10.000
	04	Transferências correntes	304.992
	04.07	Instituições sem fins lucrativos	304.992
	04.07.01	Instituições sem fins lucrativos	304.992
		<b>DESPESAS DE CAPITAL</b>	<b>21.000</b>
	07	Aquisição de bens de capital	21.000
	07.01	Investimentos	21.000
	07.01.10.02	Equipamento básico	10.000
	07.01.15	Outros investimentos	11.000

ORÇAMENTO DA DESPESA  
5.2.3.3. DESPESA POR CLASSIFICAÇÃO ORGÂNICA

Ano: 2013

CÂMARA MUNICIPAL DE VILA FRANCA DE XIRA

(Un.: Euro)

CLASS. ORGÂNICA	CLASS. ECONÓMICA	DESIGNAÇÃO	DOTAÇÃO
19		EQUIPA MULTIDISCIPLINAR DE REQUALIFICAÇÃO URBANA	12.331.527
		<b>DESPESAS CORRENTES</b>	<b>142.541</b>
	02	Aquisição de bens e serviços	25.000
	02.01	Aquisição de bens	25.000
	02.01.21	Outros bens	25.000
	02	Aquisição de bens e serviços	117.541
	02.02	Aquisição de serviços	117.541
	02.02.17	Publicidade	13.357
	02.02.25	Outros serviços	104.184
		<b>DESPESAS DE CAPITAL</b>	<b>12.188.986</b>
	07	Aquisição de bens de capital	12.188.986
	07.01	Investimentos	4.859.098
	07.01.01	Aquisição de terrenos	170.000
	07.01.03	Edifícios	3.518.094
	07.01.03.02	Instalações desportivas e recreativas	1.505.100
	07.01.03.07	Outros	2.012.994
	07.01.04	Construções diversas	812.856
	07.01.04.01	Construções diversas - Viadutos, arruamentos e obras comp	295.230
	07.01.04.04	Iluminação pública	287.626
	07.01.04.09	Sinalização e trânsito	95.000
	07.01.04.13	Outros	135.000
	07.01.06.01	Material de transporte - Recolha de resíduos	57.100
	07.01.13	Investimentos Incorpóreos	291.048
	07.01.15	Mobiliário Urbano	10.000
	07.03	Bens do domínio Público	7.329.888
	07.03.03.01	Viadutos, arruamentos e obras complementares	890.000
	07.03.03.05	Parques e Jardins	6.180.876
	07.03.03.13	Outros	259.012

Total..... 69.819.417



## 6. TRANSFERÊNCIAS PARA AS JUNTAS DE FREGUESIA

*[Handwritten signatures and notes in blue ink]*

The bottom right corner of the page contains several handwritten signatures and notes in blue ink. The signatures are stylized and difficult to read. There are also some small marks and symbols, including a checkmark and some numbers. The text 'F.S. Vila Franca de Xira' is visible at the bottom right, likely indicating the official capacity of the signatories.

## TRANSFERÊNCIAS PARA AS JUNTAS DE FREGUESIA

Ano : 2013

Un.: Euro

Complemento Fundo Financiamento		
Junta de Freguesia	2012	2013
Alhandra	216.226	216.226
Alverca do Ribatejo	624.037	624.037
Cachoeiras	138.566	138.566
Calhandriz	133.913	133.913
Castanheira do Ribatejo	270.831	270.831
Forte da Casa	292.152	292.152
Póvoa de Santa Iria	532.510	532.510
São João dos Montes	245.135	245.135
Sobralinho	195.201	195.201
Vialonga	447.975	447.975
Vila Franca de Xira	477.390	477.390
<b>TOTAL GERAL</b>	<b>3.573.936</b>	<b>3.573.936</b>

87  
 F.S. Amm.



## 7. EMPRÉSTIMOS OBTIDOS A MÉDIO LONGO PRAZO

*[Handwritten signatures and initials in blue ink]*

The bottom of the page contains several handwritten signatures and initials in blue ink. On the left, there is a large signature that appears to be 'Inel' followed by some scribbles. To its right, there are several smaller initials and signatures, including one that looks like 'F.S. Kurogi' and another that looks like 'J.M.'.



7. MAPA DOS EMPRÉSTIMOS DE MÉDIO E LONGO PRAZO

ORÇAMENTO PARA 2013

CÂMARA MUNICIPAL DE VILA FRANCA DE XIRA

ANO 2013

Caracterização do Empréstimo	Data de aprovação pela AM.	Data de contratação do empréstimo	Prazo do contrato	Anos decorridos	Visto do T.C.		Finalidade do empréstimo	Capital			Taxa de Juro		Encargos do ano			Divida em 31 de Janeiro	Divida em 31 de Dezembro
					Nº Reg	Data		Contratado	Utilizado	Inicial	Actual	Amortização	Juros	Total			
Médio e longo prazos																	
<b>Caixa Geral de Depósitos</b>																	
PER - Casamielha do Ribeirão	19-05-1995	07-08-1995	26	18	5326	06-06-1995	I	771.006,87	771.006,87	12,5	Eur 6M+2,75%	33.125,91	3.179,13	36.305,04	363.042,52	329.916,61	
PER - Bairro dos Azeiteiros - Alhandra	16-02-1996	11-11-1996	25,11	17	16933	04-03-1996	I	321.425,36	321.425,36	12,5	Eur 6M+0,275%	13.937,87	328,12	14.265,99	162.042,66	148.104,79	
PER - Aquisição de 14 fogos diversos	27-03-1996	28-11-1996	25	17	39651	14-08-1996	I	197.025,17	197.025,17	12,5	Eur 6M+0,275%	8.871,36	188,33	9.059,69	80.618,89	71.747,53	
PER - Aquisição de 35 fogos diversos	20-09-1996	18-11-1996	25	17	79881	30-10-1996	I	526.239,76	526.239,76	12,5	Eur 6M+0,275%	23.689,59	502,92	24.192,51	215.290,33	191.590,74	
PER - Aquisição de 3 fogos diversos	25-10-1996	28-11-1996	25	17			I	56.486,87	56.486,87	12,5	Eur 6M+0,275%	2.543,40	54,00	2.597,40	23.113,36	20.589,96	
PER - Aquisição de 5 fogos diversos	18-12-1996	08-01-1997	25	16			I	78.899,85	78.899,85	2,625	Eur 6M+0,275%	3.494,94	97,64	3.592,58	33.825,91	30.130,97	
PER - Aquisição de 18 fogos diversos	21-02-1997	11-04-1997	25	16	13116	25-03-1997	I	265.569,98	265.569,98	2,25	Eur 6M+0,75%	11.744,18	328,09	12.072,27	113.008,40	101.264,22	
PER - Bairro da Costa - Alhandra	21-02-1997	11-04-1997	26	16	13117	25-03-1997	I	263.908,99	263.908,98	2,25	Eur 6M+0,75%	11.329,93	404,45	11.734,38	138.233,23	126.903,30	
PER - Aquisição de 8 fogos diversos	21-03-1997	19-05-1997	25	16	22580	05-05-1997	I	148.501,39	148.501,39	2,188	Eur 6M+0,75%	6.216,50	173,67	6.390,17	59.818,29	53.601,79	
PER - Aquisição de 54 fogos diversos	19-09-1997	10-11-1997	25,6	16	67698	22-10-1997	I	444.927,92	444.927,72	1,736	Eur 6M+0,875%	18.886,76	739,19	19.595,95	240.048,66	221.191,90	
PER - Quinta da Piedade	24-10-1997	09-12-1997	25,6	16	76355	19-11-1997	I	1.075.832,25	1.075.832,24	1,517	Eur 6M+0,875%	45.267,96	1.774,50	47.042,46	576.286,19	530.998,23	
PER - Bairro de Povos	23-07-1998	29-09-1998	25	15	28225	02-09-1998	I	1.174.145,31	1.174.145,31	1,2735	Eur 6M+0,875%	48.848,64	2.180,45	51.029,09	673.313,56	624.464,92	
AUGI	24-02-2000	07-06-2000	20	13	661	11-05-2000	N	2.868.087,91	2.868.087,90	4,66	Eur 6M	312.888,46	4.736,90	317.625,36	786.291,82	473.403,36	
AUGI - 2001*	26-04-2001	11-10-2001	20	12	2451	27-09-2001	N	4.738.580,02	4.344.023,86	3,89433	Eur 6M+0,235%	334.427,05	30.283,90	364.710,85	3.132.997,92	2.798.570,87	
INTEMPERES 2000/2001 (Bonificado)	01-10-2001	06-11-2001	20	12			I	768.612,64	768.612,64	3,66	Eur 12M+0,4%	47.319,92	2.452,18	49.772,10	435.859,79	388.539,87	
INTEMPERES 2000/2001 (Não Bonificado)*	01-10-2001	06-11-2001	20	12			N	1.108.867,45	877.713,97	3,66	Eur 12M+0,4%	66.035,12	7.720,03	73.755,15	625.483,30	559.448,18	
III Quadro Comité de Apoio	26-04-2001	20-11-2001	15	12	3399	08-11-2001	I	723.511,05	688.497,42	4,77	Eur 6M+0,235%	21.558,23	709,91	22.268,14	86.232,92	64.674,69	
PROQUAL*	04-06-2002	27-08-2002	20	8	1854	13-08-2002	I	747.252,00	747.252,00	4,29516	Eur 6M+0,875%	50.389,21	5.758,86	56.148,07	530.003,94	479.614,73	
POLIS*	18-09-2002	21-03-2003	15	10	3122	06-02-2003	I	673.377,00	635.213,54	3,3750	Eur 6M+0,875%	66.104,93	3.986,61	72.091,54	363.911,22	315.806,29	
PER - Casamielha do Ribeirão 2ª Fase*	29-04-2002	14-02-2003	15	10	3461	06-02-2003	I	469.900,00	469.900,00	0,8125	Eur 6M+0,625%	19.783,82	992,81	20.776,63	313.923,29	294.139,47	
Mobiliário Urbano	25-11-2004	07-12-2004	20	9	2961	06-01-2005	N	296.888,00	261.719,11	2,682	Eur 6M+0,24%	15.784,73	1.813,45	17.598,18	199.449,54	183.664,61	
<b>Banco Total &amp; Açores</b>																	
PPI - 2003	23-12-2002	27-12-2002	20	11	290	16-05-2003	N	1.263.152,00	1.263.152,00	3,7430	Eur 6M+0,875%	70.175,12	12.767,48	82.942,60	736.838,60	666.663,48	
<b>Banco Português do Investimento</b>																	
AUGI*	24-02-2000	30-05-2000	20	13	660	11-05-2000	N	2.666.087,91	2.666.087,91	4,66	Eur 6M	286.608,78	5.807,88	292.616,66	717.021,94	430.213,16	
PPI 2003/2004 (Iluminação Pública)	06-11-2003	14-11-2003	20	10	3092	22-01-2004	N	196.996,00	196.996,00	2,867	Eur 6M+0,65%	10.812,50	2.028,13	12.840,63	133.571,24	122.798,74	
Requalificação e Melhoria das Vias Municipais	20-04-2010	29-04-2010	15	3	632	21-07-2010	N	1.500.000,00	1.500.000,00		Eur 1M+1,2%	52.083,95	29.077,95	81.161,30	1.500.000,00	1.447.916,65	
<b>Deixa Sabedeli</b>																	
Piscinas Municipais de Vila Franca de Xira	11-03-2004	18-05-2004	20	9	1180	08-06-2004	N	1.136.536,00	1.136.536,00	2,43	Eur 6M+0,35%	64.944,92	8.456,94	73.401,86	779.338,94	714.394,02	
a Transportar.....								24.664.777,70	23.932.751,95			1.649.043,18	126.543,42	1.775.586,60	13.039.335,46	11.390.293,28	
Transportar.....								24.664.777,70	23.932.751,95			1.649.043,18	126.543,42	1.775.586,60	13.039.335,46	11.390.293,28	

7. MAPA DOS EMPRÉSTIMOS DE MÉDIO E LONGO PRAZO  
ORÇAMENTO PARA 2013

CÂMARA MUNICIPAL DE VILA FRANCA DE XIRA

ANO 2013

Caracterização do Empréstimo	Data de aprovação pela AM.	Data de contratação do empréstimo	Prazo do contrato	Anos decorridos	Visto do T.C.		Finalidade do empréstimo	Capital		Taxa de Juro		Encargos do ano			Divida em 31 de Dezembro	
					Nº Reg	Data		Contratado	Utilizado	Inicial	Actual	Amortização	Juros	Total	Divida em 1 de Janeiro	Divida em 31 de Dezembro
Dacia Credit Local	01-06-2005	29-09-2005	20	8	2723	05-01-2006	I	1.210.029,00	1.166.143,85	2,311	Eur 6M+0,155%	68.596,70	9.788,06	78.384,76	926.055,40	857.458,70
Museu do Neo-Realismo																
Banco Espírito Santo																
Ligação da EN1 à A1 (Reabilitação Acesso A)	01-06-2005 28-12-2010	05-09-2005 29-12-2010	20	8	2510 2	12-10-2005 28-11-2011	I	1.508.616,00	1.054.588,61	2,272	Eur 6M+1,75%	120.685,28	40.657,20	161.342,48	1.508.616,00	1.387.926,72
EN 10.6 Lour-Calhazinho/Parque Sta. Sofia/Pav. Sobralinho	11-09-2006	20-10-2006	20	7	1664	02-11-2006	N	1.909.041,00	1.909.041,00	3,611	Eur 6M+0,08%	112.296,52	13.717,02	126.013,54	1.572.151,43	1.459.854,91
Centro Infantil/ATL e Mobiliário Urbano	28-11-2006	08-03-2007	15	6	2058	08-03-2007	I	889.675,20	867.075,84	3,818	Eur 6M+0,5%	72.256,32	5.172,96	77.429,28	686.435,04	614.178,72
Centro Cultural do Bom Sucesso	28-11-2006	08-03-2007	20	6	2059	08-03-2007	I	805.579,88	783.845,69	3,816	Eur 6M+0,5%	46.108,57	4.824,47	50.933,04	688.574,26	622.465,69
Banco Bilbao e Vizcaya Argentina																
PPI 2007 MP	01-06-2007	18-06-2007	10	6	861	16-08-2007	N	1.460.000,00	1.460.000,00		Eur 6M+0,03%	208.571,42	9.349,21	217.920,63	1.042.857,16	834.285,74
PPI 2007 LP	01-06-2007	18-06-2007	25	6	860	16-08-2007	N	8.749.000,00	8.749.000,00		Eur 6M+0,03%	437.450,00	81.486,00	518.936,00	8.749.000,00	8.311.550,00
Barclays Bank PLC																
Instituto Nacional de Habitação																
Beneficiação das acessibilidades no Conselho de VFX	28-12-2010	30-12-2010 10-02-2011	10	2	1871	17-03-2011	N	700.000,00	317.279,81	4,469	Eur 6M+3,20%		27.243,66	27.243,66	317.279,81	638.612,00
PER - Forte da Casa	28-10-1999	30-12-1999	20	14			I	447.299,51	447.299,51	1,75	0,80	25.033,38	1.260,66	26.294,04	230.438,56	206.405,18
PER - Bom Retiro	28-10-1999	18-11-1999	20	14	14453	30-05-2000	I	704.345,10	704.345,10	1,75	0,80	36.496,63	2.053,34	38.549,97	374.106,15	337.689,52
BFI Empréstimo Quadro																
USBOA-02-0741-FEDER-000345 - Pavilhão do Campo do Ceneário	13-09-2011	16-11-2011	12	2	1701	24-11-2011	N	736.442,78	736.442,78	3,901	3,901		28.728,64	28.728,64	736.442,78	736.442,78
USBOA-02-0741-FEDER-000753 - EQ1_00173 - Núcleo Museológico - Comunidade Aveiras/Bancos do Tejo	13-09-2011	07-12-2011	12	2	1764	27-06-2012	I	722.055,35	342.369,56	3,901	3,901		20.761,61	20.761,61	342.369,56	722.055,35
USBOA-02-0741-FEDER-000754-EQ1-00178 - Passagens Superiores Pedonais	13-09-2011	07-12-2011	10	2	1765	27-06-2012	I	225.674,07	160.438,51	3,901	3,901		7.531,12	7.531,12	160.438,51	225.674,07
USBOA-02-0741-FEDER-000754-EQ1-00178 - Parque Natural - Estuário do Tejo	13-09-2011	03-08-2012	12	1			I	435.053,26		3,901	3,901		14.199,43	14.199,43	435.053,26	435.053,26
POV7-03-0133-FCOES-000037 - Regularização Fluvial do Rio Grande da Pápa	13-09-2011	28-11-2012	12	1			N	943.271,80		3,901	3,901		24.830,20	24.830,20	943.271,80	943.271,80
<b>TOTAL</b>								<b>46.110.860,85</b>	<b>42.630.602,11</b>			<b>2.776.542,00</b>	<b>415.147,00</b>	<b>3.194.689,00</b>	<b>30.354.101,12</b>	<b>29.720.137,72</b>

\* Créditos cedidos pelos respectivos Bancos ao Banco Europeu de Investimento

(I) - Isento do limite de endividamento Lei n.º 2/2007, de 15 de Janeiro e Lei n.º 67-A, de 31 de Dezembro e despachos de sua Execução e do Orçamento, de 13 de Janeiro e 22 de Março de 2011  
(N) - Não isento do limite de endividamento

*Paul*  
*[Handwritten signatures]*  
89  
*Es. Hom*