

ORÇAMENTO

GRANDES
OPÇÕES
DO PLANO
2026/2030

Plano Orçamental Plurianual



CÂMARA
MUNICIPAL

ABREVIATURAS E SIGLAS

AML- Área Metropolitana de Lisboa

BCE- Banco Central Europeu

CMVFX- Câmara Municipal de Vila Franca de Xira

DCP- Divisão de Contratação Pública

DF- Departamento Financeiro

DGFP- Divisão de Gestão Financeira e Patrimonial

DGVRH- Divisão de Gestão e Valorização de Recursos Humanos

DPF- Divisão de Planeamento Financeiro

EIP- Equipas de Intervenção Permanente

FMI- Fundo Monetário Internacional

GIP- Grupos de Intervenção Permanente

GNR- Guarda Nacional Republicana

GOP- Grandes Opções do Plano

IGF- Inspeção Geral de Finanças

IHPC- Índice Harmonizado de Preços no Consumidor

IMI- Imposto Municipal sobre Imóveis

IMT- Imposto Municipal sobre as Transmissões Onerosas de Imóveis

IRS- Imposto sobre os Rendimentos de Pessoas Singulares

OP- Ordem de Pagamento

PAM- Plano de Atividades Municipais

PAMA- Programa de Apoio ao Movimento Associativo

PAPERSU- Plano de Ação para a Aplicação do Plano Estratégico para os Resíduos Urbanos 2030

PIB- Produto Interno Bruto

POCAL- Plano Oficial de Contabilidade das Autarquias Locais

POJ- Programa de Ocupação de Jovens

PPI- Plano Plurianual de Investimentos

PRR- Plano de Recuperação e Resiliência

PSP- Polícia de Segurança Pública

RQI- Requisição Interna

RUB- Resíduos Urbanos

SMAS- Serviços Municipalizados de Água e Saneamento de Vila Franca de Xira

SNC-AP- Sistema de Normalização Contabilística para as Administrações Públicas

VFX- Vila Franca de Xira

ÍNDICE

RELATÓRIO	
I. MENSAGEM DO PRESIDENTE	6
II. MISSÃO, VISÃO E VALORES	12
III. COMPROMISSOS ESTRATÉGICOS	13
IV. INTRODUÇÃO	14
V. ORÇAMENTO E PLANO ORÇAMENTAL PLURIANUAL 2026-2030	20
VI. GRANDES OPÇÕES DO PLANO 2026, POR COMPROMISSO ESTRATÉGICO	29
VII. REGRA DO EQUILÍBRIO CORRENTE	33
VIII. ENTIDADES PARTICIPADAS PELO MUNICÍPIO	33
MEDIDAS ORIENTADORAS DA EXECUÇÃO ORÇAMENTAL	36
DOCUMENTOS PREVISIONAIS	
DEMONSTRAÇÕES ORÇAMENTAIS PREVISIONAIS	
ORÇAMENTO E PLANO ORÇAMENTAL PLURIANUAL 2026-2030	46
GRANDES OPÇÕES DO PLANO 2026-2030	54
<i>PLANO PLURIANUAL DE INVESTIMENTO (PPI)</i>	65
<i>PLANO DE ATIVIDADES MUNICIPAL (PAM)</i>	71
DEMONSTRAÇÕES FINANCEIRAS PREVISIONAIS	
<i>BALANÇO</i>	79
<i>DEMONSTRAÇÃO DE RESULTADOS POR NATUREZA</i>	80
<i>FLUXOS DE CAIXA</i>	81
MAPAS COMPLEMENTARES	
1. <i>DESAGREGAÇÃO DA RECEITA CORRENTE POR CAPÍTULO ECONÓMICO</i>	83
2. <i>DESAGREGAÇÃO DA RECEITA DE CAPITAL POR CAPÍTULO ECONÓMICO</i>	87
3. <i>DESPESA POR ORGÂNICA E POR CAPÍTULO ECONÓMICO</i>	89
4. <i>MAPA DE EMPRÉSTIMOS A MÉDIO E LONGO PRAZO</i>	95
5. <i>MAPA DE PREVISÃO DE RECEITA DE PROJETOS COFINANCIADOS</i>	96
6. <i>PROCESSOS JUDICIAIS EM CURSO</i>	97

ÍNDICE DE QUADROS

1.	COMPROMISSOS ESTRATÉGICOS MUNICÍPIO DE VILA FRANCA DE XIRA	13
2.	CENÁRIO MACROECONÓMICO 2024-2026	17
3.	RESUMO DO ORÇAMENTO E PLANO ORÇAMENTAL PLURIANUAL 2026-2030	20
4.	TRANSFERÊNCIAS PARA O MUNICÍPIO - MAPA 12 (PROPOSTA OE2026)	21
5.	ORÇAMENTO ANUAL DA RECEITA - COMPARAÇÃO 2025-2026	22
6.	RECEITA CORRENTE DESAGREGADA - COMPARAÇÃO 2025-2026	23
7.	RECEITA DE CAPITAL DESAGREGADA - COMPARAÇÃO 2025-2026	24
8.	ORÇAMENTO ANUAL DA DESPESA- COMPARAÇÃO 2025-2026	25
9.	DESPESA CORRENTE DESAGREGADA - COMPARAÇÃO 2025-2026	26
10.	DESPESA DE CAPITAL DESAGREGADA - COMPARAÇÃO 2025-2026	27
11.	CLASSIFICAÇÃO ORGÂNICA	28
12.	DESPESA POR ORGÂNICA	28
13.	RESUMO PPI/PAM TOTAL 2026 POR COMPROMISSO ESTRATÉGICO	29
14.	GRANDES OPÇÕES DO PLANO 2026	30
15.	EQUILÍBRIO ORÇAMENTAL	33
16.	PARTICIPAÇÕES EM ENTIDADES SOCIETÁRIAS	33
17.	PARTICIPAÇÕES EM ENTIDADES NÃO SOCIETÁRIAS	34

ÍNDICE DE GRÁFICOS

1.	EVOLUÇÃO DO ORÇAMENTO MUNICIPAL	19
2.	ORÇAMENTO ANUAL DA RECEITA 2026 (VALOR E PERCENTAGEM)	22
3.	ORÇAMENTO ANUAL DA DESPESA 2026 (VALOR E PERCENTAGEM)	25

The image features a background of a blurred lecture hall with rows of seats and a window. Overlaid on this are several large, semi-transparent teal shapes: a large dark teal shape on the left containing the text, and several smaller teal shapes of varying sizes and shades in the upper right corner.

RELATÓRIO

I. MENSAGEM DO PRESIDENTE

SEGUIMOS JUNTOS A REFORÇAR BENEFÍCIOS FISCAIS, A ATRAIR E GARANTIR INVESTIMENTOS ESTRUTURANTES E A AUMENTAR A COMPETITIVIDADE TERRITORIAL DO CONCELHO DE VILA FRANCA DE XIRA.



INTRODUÇÃO

Na sequência da eleição geral dos órgãos das autarquias locais realizada no passado dia 12 de outubro, os cidadãos renovaram, uma vez mais, a confiança no projeto político de desenvolvimento do Concelho, que temos vindo a desenvolver no Município.

Com uma ambição renovada, e sempre em diálogo com as oposições, queremos um Concelho mais qualificado, mais inovador, mais resiliente e sustentável, reforçando a sua importância no contexto da Área Metropolitana de Lisboa e no relacionamento desta com o País e o mundo, acrescentando futuro e qualidade de vida às nossas comunidades.

No uso da faculdade contemplada no n.º 2 do artigo 45º do Regime Financeiro das Autarquias Locais e Intermunicipais, que prevê a sua apresentação no prazo de três meses contados a partir da data da instalação dos órgãos autárquicos eleitos, os documentos de previsão de contas e de gestão financeira para o exercício de 2026 - com o enquadramento plurianual 2026/2030 - são mais uma vez elaborados num quadro de

grande indefinição e incerteza internacionais, com a continuação da guerra na Ucrânia e crescentes tensões no médio oriente (designadamente na Palestina, Israel e Irão), na Venezuela e agora também na Gronelândia, cujo impacto na economia global, e também na economia nacional, se desconhece por ora na sua plenitude.

Com uma dotação inicial de cerca de 150 milhões e 745 mil euros, a que há-de somar-se o saldo da gerência anterior a incluir entretanto, o orçamento e os planos municipais para o ano económico de 2026 demonstram ambição e desenvolvimento, permitindo, simultaneamente, continuar a garantir e a reforçar a poupança fiscal para as famílias, empresas e associações, com uma nova redução da taxa municipal de participação variável no IRS (já devidamente aprovadas em sede de órgãos municipais, sob nossa proposta), bem como assegurar a promoção e dinamização da economia e do investimento público, com particular enfoque nas obras e ações objeto de financiamento externo europeu, aproveitando e rentabilizando assim as oportunidades de financiamento disponíveis.

Tudo, evidentemente, prosseguindo num quadro de prudência, responsabilidade e de sustentabilidade, caracterizado por finanças públicas equilibradas, com as contas, pagamentos e o serviço da dívida em dia, e cumprindo a regra legal do equilíbrio orçamental corrente.

Em matéria de receita pública fiscal salientamos a manutenção de uma política tributária municipal com uma estratégia estável e amiga das famílias, das empresas e das associações, assegurando a aplicação da taxa mais baixa legalmente admissível de IMI (0,3%), a que se acrescenta o IMI familiar, bem como as isenções suplementares destinadas a polícias da PSP, militares e guardas-florestais da GNR e bombeiros voluntários dos corpos concelhios; as isenções de IMI referentes aos imóveis do movimento associativo concelhio que se encontrem afetos à prossecução dos seus fins estatutários; as isenções em sede de Derrama para as micro e pequenas empresas com volume de negócios até 150.000€, bem como com volume de negócios até 300.000€ que criem ou mantenham emprego; uma nova diminuição da taxa da participação variável no IRS; os incentivos fiscais à reabilitação urbana; e o aumento do montante das taxas e preços municipais unicamente de acordo com a taxa de variação homóloga do índice de preços ao consumidor apurada pelo INE, reportada a setembro passado e que é de 2,4%.

Realçando-se, também, a prorrogação, por mais dois anos, do período de isenção de IMI legalmente previsto e concedido de três anos, relativamente aos prédios ou partes de prédios urbanos habitacionais construídos, ampliados, melhorados ou adquiridos a título oneroso, destinados à habitação própria e permanente do sujeito passivo ou do seu agregado familiar, cujo rendimento bruto

total do agregado familiar, no ano anterior, não seja superior a 153.000,00€, e que sejam efetivamente afetos a tal fim; e bem assim, quando se trate de primeira transmissão, na parte destinada a arrendamento para habitação.

A continuidade da política de alívio fiscal às famílias, trabalhadores e jovens em particular, e também às pequenas e médias empresas assegura, evidentemente, o equilíbrio económico-financeiro do Município, situação absolutamente essencial para a correta gestão da coisa pública, no quadro de responsabilidade que se exige aos atuais dirigentes face aos futuros e às novas gerações.

OUVIR E ACOLHER AS PROPOSTAS DAS OPOSIÇÕES

No quadro da submissão da proposta de orçamento e planos ao estatuto do direito de oposição democrática, para recolha de contributos e sugestões, importa assinalar o acolhimento de um conjunto de propostas formuladas, desde logo, pela Coligação Nova Geração e que connosco estão alinhadas, nomeadamente nos domínios da expansão e desenvolvimento das áreas urbanas de desenvolvimento económico, em particular na Castanheira do Ribatejo; da redução e devolução de impostos municipais (já aprovadas); do espaço de cowork jovem municipal em Alverca do Ribatejo; do Plano de Mobilidade e Transportes (a articular com o metropolitano); do reforço da mobilidade suave; da criação de mais bolsas de estacionamento; das obras de manutenção e conservação nas Quintas e Palácios Municipais; do reforço e modernização do sistema de gestão e operacional de limpeza e recolha de resíduos urbanos; da continuação da requalificação da Frente Ribeirinha de Vila

Franca de Xira; da continuação do investimento no sistema de proteção civil; e da contratação de assistentes operacionais para as Escolas do Concelho.

Relativamente às propostas apresentadas pela CDU, também integradas e connosco alinhadas, importa referir que a proposta orçamental contempla a implementação plena do IMI familiar nos termos previstos no Código do IMI, sendo que naturalmente partilhamos dos propósitos e objetivos expostos no que concerne à requalificação profunda do parque escolar concelhio (cuja efetivação será promovida e executada com o envolvimento financeiro do Estado mediante contrato-programa, contrato interadministrativo ou protocolo cooperação, que permitam alocar verbas estaduais às obras a realizar); à construção de habitação pública; ao reforço do investimento no ambiente, na higiene urbana e na recolha de resíduos; na rede ciclável estruturante e no apoio ao movimento associativo.

Quanto às três sugestões do Partido Chega, realça-se a ponderação do estudo para o desenvolvimento de um programa de crescente envolvimento dos beneficiários de RSI em ações (sempre de adesão voluntária, a não ser que haja alterações legislativas por parte da Assembleia da República ou do Governo que o venham a prever) de colaboração nas tarefas de competência municipal, alargando o quadro de voluntariado já existente no Município; bem como o completamento da auditoria e certificação legal das contas de 2025 (que acontecerá naturalmente no decorrer do presente ano), encerrando assim o ciclo de auditoria e certificação legal das contas do anterior mandato, a remeter nos termos habituais e da Lei ao Tribunal de Contas, após devida aprovação em Câmara e Assembleia Municipais.

Por fim, e tendo em conta as propostas apresentadas pelo Partido Livre, sublinhamos que a proposta orçamental contempla o financiamento dos projetos municipais de educação e sensibilização ambiental, já com tradição no Concelho, e que naturalmente continuaremos (e estão devidamente previstas e acauteladas).

A todos os Partidos que entenderam ajudar-nos a enriquecer a nossa proposta inicial deixamos, como sempre, o nosso agradecimento, esperando assim alargar a base do incentivo ao desenvolvimento das políticas e investimentos públicos municipais.

DA DESPESA E INVESTIMENTO MUNICIPAIS

A presente proposta de orçamento, plano orçamental plurianual e grandes opções do plano 2026/2030 encontra-se estruturada em nove compromissos estratégicos: ambiente, mobilidade e descarbonização; comunidade jovem e inteligente; comunidade participativa e governo participado; comunidade de cultura e turismo; comunidade solidária e inclusiva; território inovador; território qualificado e resiliente; e governança.

Nos compromissos com o ambiente, a mobilidade e a descarbonização destacamos o lançamento dos procedimentos para novos espaços verdes e urbanos, entre outros os Parques Urbanos do Casal da Serra (Póvoa de Santa Iria) e dos Termos da Cidade (Alverca do Ribatejo), no âmbito das respetivas candidaturas ao ITI Portugal 2030; a obra do Laboratório Municipal de Conservação e Restauro; o reforço do sistema de gestão e tratamento de resíduos urbanos, com a continuidade da renovação da frota ambiente e o incremento das condições de recolha e da rede de equipamentos enterrados e de superfície destinada à deposição de resíduos;

a limpeza e manutenção das linhas de água de responsabilidade e competência municipal; os projetos de educação e sensibilização ambiental; a dinamização da cogestão no âmbito da Reserva Natural do Estuário do Tejo; os equipamentos de apoio para promoção do bem-estar animal e a gestão, conservação e manutenção do Centro de Recolha Oficial.

No compromisso com a comunidade jovem e inteligente, salientamos as intervenções diversas de conservação e manutenção no Parque Escolar e o equipamento e apetrechamento das Escolas do Concelho; a requalificação e ampliação da Escola Básica e Secundária de Vialonga no âmbito do PRR; a requalificação e ampliação da Escola Básica de Alpriate em Vialonga e da Escola Básica Romeu Gil no Forte da Casa, no domínio das candidaturas ao ITI Portugal 2030; a atribuição de apoios socioeducativos aos alunos e famílias no âmbito das refeições escolares, do leite escolar, dos transportes escolares e da ação social escolar; a promoção da Escola a Tempo Inteiro; a prossecução de inúmeros projetos na área da educação, nomeadamente os protocolos com os Agrupamentos de Escolas, as Cidades Educadoras, o projeto “Vem calçar os sapatos dos outros”, o projeto *Education Analytics*, os programas de educação estética + Expressões e de competências motoras, a promoção do sucesso escolar, no âmbito de candidatura ao ITI Portugal 2030; o reconhecimento da excelência escolar, com concessão de bolsas de estudo a alunos do ensino superior e do ensino artístico; a dinamização do Conselho Municipal de Educação; a Gala da Educação; o *Xira Sound Fest*; a dinamização dos Espaços Jovem; as iniciativas específicas para a juventude; e o projeto Q-Cenas – Inclusão pela Ação, no âmbito de candidatura ao ITI Portugal 2030;

e, ainda, o desenvolvimento de projetos para escolas básicas e secundárias inseridas no acordo firmado com o Governo relativamente às escolas da sua responsabilidade, e que entendemos assumir em parceria.

No compromisso com a comunidade ativa e saudável sublinhamos o alinhamento estratégico com o movimento associativo e a concretização do programa de apoio ao movimento associativo através da atribuição de apoios ao investimento, à atividade regular, às atividades de carácter pontual e ao fomento da vida associativa, bem como o apoio institucional, também por via da integração do saldo da conta de gerência anterior; a requalificação, manutenção e conservação de equipamentos desportivos e de infraestruturas de desporto, recreio e lazer; os protocolos e contratos-programa de desenvolvimento desportivo; os projetos e programas desportivos; a Corrida das Lezírias; e a Gala do Desporto.

No compromisso com a comunidade participativa e o governo participado, destacamos os equipamentos e infraestruturas tecnológicas, com a aquisição de equipamento informático e de software; a manutenção dos sistemas de informação; a continuidade da manutenção e certificação dos sistemas de gestão de qualidade e anticorrupção; o orçamento participativo, cujas dotações serão definidas proximamente com a inclusão do saldo da gerência anterior; e a paulatina introdução de inteligência artificial no sistema municipal, acelerando processos, aumentando interação autónoma com os cidadãos e cidadãs, e libertando trabalhadores para tarefas de carácter mais criativo.

No compromisso com a comunidade de cultura e turismo, salientamos a reparação do telhado da Igreja Matriz de São Bartolomeu na

Castanheira do Ribatejo; a elaboração do projeto destinado à criação de um novo equipamento cultural a partir do Teatro Salvador Marques, em Alhandra; a promoção da leitura pública e a aquisição de fundos documentais; a dinamização dos vários equipamentos culturais municipais com a sua vasta e diversificada programação, onde naturalmente se incluem as exposições museológicas e os serviços educativos das Bibliotecas e Museus; o apoio aos agentes e associações culturais locais; os prémios culturais; a afirmação e valorização das nossas tradições e festas populares tradicionais, nomeadamente o Colete Encarnado e a Centenária Feira Anual de Outubro e Salão de Artesanato; o *Xira Wine Fest*; as reparações no Barco Varino Liberdade; a manutenção e conservação dos Cais sob responsabilidade do Município; as ações da conservação e manutenção do Parque de Campismo Municipal e das Quintas e Palácios Municipais; o apoio ao comércio local e a dinamização do comércio local com o Concurso de Montras de Natal, as iluminações e as atividades e feira de Natal; a conservação, manutenção e requalificação dos Mercados Retalhistas; a abertura da exposição permanente do Museu Municipal e a continuação da estratégia de internacionalização do nosso Museu do Neo-Realismo.

No compromisso com a comunidade solidária e inclusiva, sublinhamos a reabilitação de frações habitacionais; a promoção de habitação pública através da execução da Estratégia Local de Habitação, designadamente do programa 1º Direito, com a construção ou requalificação de habitações; a execução das competências transferidas pelo Estado no âmbito da ação e da segurança social; os diversos projetos de intervenção e dinamização social,

nomeadamente os gabinetes de intervenção social, o Plano Municipal para a Igualdade, a Rede Territorial de Apoio à Vítima, a dinamização comunitária, a Universidade Sénior, o Balcão da Inclusão, a Teleassistência, o Xiradapta, o Banco de Ajudas Técnicas, o Plano Municipal para a Integração de Migrantes; o apoio ao funcionamento da Comissão de Proteção de Crianças e Jovens em Risco; o programa Acessibilidade para Todos 360º Habitação, no âmbito do PRR; a Gala para a Inclusão; a Festa da Flor; ou a Passerelle d'Ouro.

No compromisso com o território inovador, salientamos a implementação do projeto *Business Improvement District / Bairro Comercial Digital* (designadamente com a implementação do mercado digital, replicável no Concelho); o *Regreenation* com reforço do espaço público e multifuncionalidade dos espaços e da cidade de quinze minutos (conceito urbano residencial inspirado pelo cientista franco-colombiano Carlos Moreno); os investimentos na iluminação pública, mais sustentável e menos consumidora de energia; ou a integração nas redes europeias de cidades napoleónicas e fenícias.

No compromisso com o território qualificado e resiliente, destacamos a conservação e manutenção da estrutura verde de proximidade; a implementação da Operação Integrada Local de Vialonga no âmbito do PRR, com a requalificação do Parque Urbano Olival de fora, a requalificação e adaptação das antigas instalações da Unidade de Saúde Familiar de Vialonga para Biblioteca, Espaço de Serviços de Apoio à Comunidade e FABLAB, o Parque Escu(o)tista da Mata do Paraíso, a requalificação de instalações desportivas, a requalificação e adaptação do Centro Comunitário de Vialonga para Escola de Música e a promoção da mobilidade suave; o projeto *ReGreenation – Candidatura*

Horizon & Europe; onde se inclui a execução de uma nova zona desportiva e de lazer na Urbanização Malvarosa em Alverca do Ribatejo; a conservação, reparação, reabilitação e requalificação de pavimentos pedonais e rodoviários e de outros espaços públicos; as intervenções e a conservação e manutenção de edifícios municipais; a construção da Piscina Municipal de Vialonga; as obras de contenção e estabilização de taludes e muros; a criação de bolsas de estacionamento; e a gestão da proteção civil, com as equipas e grupos de intervenção permanente, o apoio ao funcionamento e à formação dos corpos de bombeiros voluntários bem como à aquisição de veículo ou equipamento de socorro e bem assim os apoios suplementares aos corpos de bombeiros.

Por fim, e no domínio do compromisso com a governança, salientamos a atualização dos montantes das transferências financeiras para as Juntas de Freguesia, previstos nos autos de transferência de recursos e nos contratos interadministrativos de delegação de competências, bem como no domínio dos apoios financeiros suplementares, de acordo com a taxa de variação homóloga do índice de preços ao consumidor apurada pelo Instituto Nacional de Estatística, referente ao mês de setembro, no valor de 2,4%; a continuidade do recrutamento de trabalhadores para o Município através de procedimentos concursais para a celebração de contratos de trabalho em funções públicas por tempo indeterminado, em conformidade com as necessidades permanentes dos serviços e tendo em conta as disponibilidades orçamentais e financeiras existentes; a conservação e manutenção de instalações e equipamentos municipais, melhorando as condições de trabalho e de prestação dos

serviços públicos; e a comparticipação, financeiramente significativa, no sistema metropolitano de transportes públicos e na implementação do passe social único intermoda.

Nas suas relações com o Estado e a Administração Central, o Município continuará a exigir e a reivindicar junto do Governo a requalificação das Escolas Básicas e Secundárias prioritárias bem como dos Centros de Saúde, a construção do novo edifício para serviços da Justiça integrando os Tribunais de Comércio, Trabalho, Família e Menores e Cível, a ampliação da capacidade do Hospital, o pleno funcionamento das urgências hospitalares, a construção dos novos nós dos Caniços e do Sobralinho na A1, o completamento do respetivo nó II em Vila Franca de Xira, a extensão a Vialonga da linha violeta do Metropolitano de Lisboa (ou solução equivalente) e a salvaguarda do Mouchão da Póvoa, com espírito de cooperação e total disponibilidade para a celebração de contratos-programa e protocolos de cooperação, que permitam assegurar o financiamento necessário e adequado aos investimentos a realizar.

Seguimos juntos, sempre juntos, para mais cidadania, para fazer melhor cidade, para maior qualificação, para melhor inclusão e coesão, por melhor ambiente e melhor energia, e para valorizar a nossa identidade.

Bem-haja a todas e a todos.

O Presidente da Câmara Municipal

Fernando Paulo Ferreira

II. MISSÃO, VISÃO E VALORES

Missão:

Estabelecer e implementar compromissos estratégicos que assegurem a satisfação das necessidades e expectativas dos munícipes e de todas as partes interessadas, assim como a valorização social e económica do Concelho, de forma sustentável, solidária e inovadora.

Visão:

Ser reconhecido pela sua gestão pública transparente, ponderada e dinâmica no desenvolvimento do Concelho, definindo padrões de competitividade, inovação e modernidade nas áreas da educação e coesão territorial, tornando-se num referencial nas áreas da cultura e da sustentabilidade e na criação de valor para todas as partes interessadas.

Valores:

Focalização no Cidadão/Munícipe: adoção de políticas públicas que promovam a inovação e excelência na prestação dos serviços públicos municipais, tendo como objetivo a sua total satisfação;

Ética e Transparência: exigência de elevados padrões de ética, promovendo a transparência na organização e no funcionamento dos serviços municipais;

Equidade: respeito absoluto pela legalidade, pela igualdade de tratamento de todos os cidadãos e pelos direitos e interesses legítimos destes consagrados na lei;

Participação: diálogo e participação expressa numa atitude de permanente interação com as populações e na participação dos munícipes nas decisões tomadas;

Eficácia e Eficiência: uma gestão assente na eficiência no domínio da utilização dos recursos internos e externos, na prossecução eficaz dos compromissos assumidos e na criação de valor para todas as partes interessadas;

Valorização Profissional: realização profissional dos trabalhadores do Município;

Sustentabilidade na gestão da atividade municipal: promover a sustentabilidade económica, financeira, ambiental e social, tendo em vista a melhoria contínua da qualidade de vida dos cidadãos munícipes.

III. COMPROMISSOS ESTRATÉGICOS

COMPROMISSOS ESTRATÉGICOS MUNICÍPIO DE VILA FRANCA DE XIRA												
Ambiente, Mobilidade e Descarbonização	C1	C101	Adaptação às Alterações Climáticas	C102	Descarbonização e Transição Energética	C103	Limpeza e Higiene Urbana	C104	Estratégia e Educação Ambiental	C105	Proteção e Saúde Animal	
		C2										
		C201	Educação	C202	Juventude Ativa							
Comunidade Jovem e Inteligente	C3											
Comunidade Ativa e Saudável	C4											
Comunidade Participativa e Governo Participado	C5	C301	Alinhamento Estratégico com o Movimento Associativo	C302	Promoção da Saúde e Desporto	C303	Saúde e Bem Estar da População					
		C401	Cidadania Ativa	C402	Modernização Administrativa							
Comunidade de Cultura e Turismo	C6											
Comunidade Solidária e Inclusiva	C7	C501	Cultura e Identidade Patrimonial	C502	Dinamização Turística	C503	Dinamização da Atividade Económica					
		C601	Estratégia local de habitação	C602	Inclusão Social	C603	Proteção de Crianças e Jovens em Risco	C604	Acessibilidades para Todos			
Território Inovador	C8											
Território Qualificado e Resiliente	C9	C701	Smart Cities	C702	Iluminação Pública e Infraestruturas Elétricas							
		C801	Estrutura Verde de Proximidade	C802	Regeneração e Revitalização Urbana	C803	Beneficição e Manutenção de Equipamentos e Infraestruturas	C804	Proteção da População			
Governança	C9											
		C901	Gestão e Valorização dos Recursos Humanos	C902	Gestão Municipal	C903	Aplicação e Transferência de Recursos Financeiros					

(Quadro 1) Compromissos estratégicos do Município de Vila Franca de Xira

IV. INTRODUÇÃO

Dado o calendário eleitoral das últimas eleições para os Órgãos Autárquicos, e de acordo com o disposto no n.º 2 do artigo 45º da Lei n.º 73/2013, de 3 de setembro, na redação atual, a qual aprova e estabelece o Regime Financeiro das Autarquias Locais e das Entidades Intermunicipais, apresenta-se a proposta de orçamento municipal para o ano económico de 2026 e de grandes opções do plano para o quadriénio 2026-2030, integrando o plano plurianual de investimentos e o plano de atividades mais relevantes do Município.

O Orçamento Municipal foi elaborado de acordo com o Sistema de Normalização Contabilística para as Administrações Públicas (SNC-AP), aprovado pelo Decreto -Lei n.º 192/2015, de 11 de setembro, na redação atual, e em conformidade com os pontos 2.9, 3.3 e 8.3.1, todos do Decreto-Lei n.º 54-A/99, de 22 de Fevereiro, que aprovou o Plano Oficial de Contabilidade das Autarquias Locais (POCAL) relativos, respetivamente, ao controlo interno, regras previsionais e modificações do orçamento.

São apresentadas, pela primeira vez, as demonstrações financeiras previsionais previstas no parágrafo 17 da Norma de Contabilidade Pública (NCP) 1, por via do fim da anterior exceção em sede da Lei do Orçamento do Estado.

Atendendo a que a apresentação dos documentos previsionais de contas e de gestão financeira para o quadriénio 2026-2030 ocorre após a transição do ano económico, foram realizados vários ajustamentos à proposta anteriormente distribuída no âmbito do estatuto legal do direito de oposição democrática, em consequência da revisão da média da receita dos últimos 2 anos e com uma reavaliação dos

projetos cofinanciados e dos compromissos por faturar que transitaram de ano económico.

A apresentação do Orçamento e Grandes Opções do Plano, como documento de gestão previsional e contabilístico, permite o conhecimento dos objetivos, ações, atividades e investimentos públicos e assegura a aferição do seu grau de cumprimento e de concretização.

Os documentos previsionais municipais de contas para o período 2026-2030 encontram-se estruturados em nove compromissos estratégicos, os quais correspondem aos vários domínios de competência, responsabilidade e ação municipal, que ora se enumeram: ambiente, mobilidade e descarbonização; comunidade jovem e inteligente; comunidade ativa e saudável; comunidade participativa e governo participado; comunidade de cultura e turismo; comunidade solidária e inclusiva; território inovador; território qualificado e resiliente; e governança.

Os documentos de previsão de contas e gestão financeira em apreço foram objeto, em relação ao ano antecedente, de uma adaptação e ajustamentos na respetiva estrutura, com agregação e consequente redução das rubricas em Plano, constando as mesmas do Orçamento, onde as respetivas dotações se mostram expressamente previstas, em particular no que concerne às despesas correntes ordinárias no âmbito da organização, funcionamento e atividade, o que permitirá simplificar, agilizar e facilitar a execução orçamental, correspondendo à dinâmica crescente da sociedade.

O compromisso estratégico referente ao **ambiente, mobilidade e descarbonização**

abrange as temáticas da adaptação às alterações climáticas, descarbonização e transição energética, limpeza e higiene urbana, estratégia e educação ambiental e proteção e saúde animal.

O compromisso estratégico da **comunidade jovem e inteligente** integra a educação e a juventude ativa.

O compromisso estratégico da **comunidade ativa e saudável** contempla o alinhamento estratégico com o movimento associativo, a promoção da saúde e do desporto e a saúde e bem-estar da população.

No âmbito do compromisso estratégico da **comunidade participativa e governo participado** mostram-se abrangidas as áreas da cidadania ativa e da modernização administrativa.

No que concerne ao compromisso estratégico da **comunidade de cultura e turismo**, mostram-se englobadas as áreas da cultura e identidade patrimonial, a dinamização turística e a dinamização da atividade económica.

Relativamente ao compromisso estratégico da **comunidade solidária e inclusiva**, encontram-se inseridos os domínios da estratégia local de habitação, inclusão social, desenvolvimento social, proteção de crianças e jovens em risco e acessibilidade para todos.

O compromisso estratégico do **território inovador** engloba as áreas das Smart Cities, da iluminação pública e infraestruturas elétricas. As despesas referentes à Marca e Estratégia Global de Comunicação constam exclusiva e expressamente no Orçamento.

O compromisso estratégico do **território qualificado e resiliente** integra a estrutura verde de proximidade, a regeneração e revitalização urbana, a beneficiação e

manutenção de equipamentos e infraestruturas e a proteção da população.

Por fim, o compromisso estratégico da **governança** contempla a gestão e valorização dos recursos humanos, não integrando as despesas relativas às remunerações certas e permanentes, as quais se mostram única e expressamente previstas no Orçamento, a gestão municipal nas matérias mais relevantes do ponto de vista da respetiva expressão financeira e a aplicação e transferência de recursos financeiros, com particular destaque para a transferência de recursos financeiros para as Freguesias no âmbito da descentralização administrativa, da delegação de competências e dos apoios em sede de investimento e de atividades e funcionamento.

Salienta-se que a estrutura da Governança diminuiu o seu peso no conjunto dos compromissos, encontrando-se exclusiva e expressamente previstas em Orçamento um conjunto de despesas referentes ao funcionamento municipal.

Assim, e no exercício financeiro de 2026, o Município irá prosseguir a missão que a Constituição e a Lei lhe cometem, consistente na promoção e salvaguarda dos interesses próprios das populações e comunidades, em que se releva e se salienta um propósito e uma ambição de atuar na melhoria dos padrões de vivência urbana, de regeneração e beneficiação de espaços públicos, de ordenamento territorial e de fruição facilitada de serviços e equipamentos de suporte à vida económica, social e cultural das famílias, das empresas e das instituições, através da oferta de respostas modernas e qualificadas, em conformidade com os compromissos estratégicos acima expressamente enunciados.

Contexto Macroeconómico

O atual enquadramento internacional caracteriza-se por um nível particularmente elevado de incerteza, decorrente das tensões geopolíticas e das profundas alterações na política comercial global, motivadas pela afirmação e promoção do protecionismo económico por parte dos Estados Unidos da América. O aumento das tarifas aduaneiras impostas pelos Estados Unidos e por outros países e organizações aos Estados Unidos constitui um risco significativo para a atividade económica mundial, para o comércio internacional e para o emprego. Neste contexto, os mercados financeiros e de matérias-primas mantêm-se voláteis e inconstantes.

Segundo o Boletim Económico do Banco de Portugal de dezembro de 2025, e de acordo com as previsões de julho de 2025 do Fundo Monetário Internacional (FMI), o crescimento da economia mundial deverá permanecer relativamente estável em 2026, situando-se em 3,1%, refletindo um contributo acrescido da procura interna como principal determinante da expansão económica.

No que respeita à área do Euro, a política monetária seguiu uma orientação menos restritiva ao longo de 2025. O Banco Central Europeu (BCE) procedeu a uma redução de 100 pontos base nas taxas de juro diretoras até setembro, situando-se as taxas das operações principais de refinanciamento e da facilidade permanente de depósito em 2,15% e 2%, respetivamente. Em linha com a trajetória descendente da inflação, antecipa-se que a orientação da política monetária permaneça relativamente estável ao longo de 2026. De acordo com as projeções do mercado de futuros no final de agosto de 2025, a Euribor a três meses deverá registar uma ligeira descida em 2026, para 2,0% (face

a 2,1% em 2025). As taxas de juro de longo prazo (a dez anos) deverão, contudo, prosseguir a tendência ascendente, 3,4% em 2026.

Relativamente à economia portuguesa, prevê-se que o produto interno bruto registre um crescimento de 2% em 2025 e de 2,3% em 2026, beneficiando da aceleração do investimento. A atualização das tabelas de retenção na fonte e a atribuição de um suplemento extraordinário às pensões contribuíram para o aumento do rendimento disponível na segunda metade de 2025, com efeitos positivos sobre o consumo privado e sobre a taxa de poupança, que deverá atingir 12,6%, estabilizando posteriormente em 2026.

O reforço do investimento em defesa, a execução dos concursos de obras públicas já lançados e a concretização dos investimentos previstos no âmbito do Plano de Recuperação e Resiliência, conjugados com o abrandamento dos custos dos materiais e do crédito, deverão sustentar a dinâmica do investimento até ao final de 2025, prevendo-se um crescimento de 4,0%. Em 2026, último ano de execução do PRR, o investimento deverá acelerar para 6,0%.

Na segunda metade de 2025, verificou-se alguma recuperação das exportações, estimando-se um crescimento de 1,1%, beneficiando da redução da incerteza quanto à política comercial e do contributo positivo do setor das viagens e do turismo. Para 2026, projeta-se uma expansão de 2,6%.

Quadro 2.3. Cenário macroeconómico

(percentagem, pontos percentuais)

	2024	2025 ^e	2026 ^p
	INE	MF - OE2026	
		out/25	
PIB e componentes da despesa (taxa de crescimento real, %)			
PIB	2,1	2,0	2,3
Consumo privado	3,0	3,4	2,7
Consumo público	1,5	1,5	1,2
Investimento (FBCF)	4,2	3,6	5,5
Exportações de bens e serviços	3,1	1,5	1,8
Importações de bens e serviços	4,8	4,0	3,6
Contributos para o crescimento do PIB (p.p.)			
Procura interna	2,9	3,2	3,1
Procura externa líquida	-0,7	-1,2	-0,9
Evolução dos preços (taxa de variação, %)			
Deflador do PIB	4,8	3,6	2,5
IHPC	2,7	2,4	2,1
Evolução do mercado de trabalho (taxa de variação, %)			
Emprego (ótica de Contas Nacionais)	0,7	1,7	0,9
Taxa de desemprego (% da população ativa)	6,4	6,1	6,0
Produtividade aparente do trabalho	1,4	0,3	1,4
Remunerações por trabalhador	7,5	5,4	5,3
Saldo das balanças corrente e de capital (em % do PIB)			
Capacidade/necessidade líquida de financiamento face ao exterior	2,8	3,1	3,0
Saldo da balança corrente	1,7	1,1	0,7
do qual: saldo da balança de bens e serviços	1,8	1,4	0,9
Saldo da balança de capital	1,0	2,0	2,3

Nota: e estimativa; p previsão.

Fontes: Instituto Nacional de Estatística; Ministério das Finanças.

(Quadro 2) Cenário macroeconómico 2024-2026 Fonte Relatório OE 2026

O emprego deverá crescer 2,2% em 2025 e 1,1% em 2026, em consonância com a elasticidade histórica entre emprego e atividade económica. A taxa de desemprego deverá permanecer estável, 6,2% em 2025 e 6,3% em 2026. Antecipam-se ainda aumentos salariais reais, traduzidos em variações nominais de 5,4% em 2025 e 5,3% em 2026, refletindo simultaneamente a moderação das pressões inflacionistas e os compromissos estabelecidos no âmbito da valorização salarial.

Em 2025, a inflação deverá situar-se em 2,2%, e para 2026, projeta-se uma redução da inflação para 2,1%, um valor próximo do

objetivo definido pela política monetária do BCE.

Assim, as projeções para a economia portuguesa em 2026 apontam para um crescimento económico sólido, para o controlo da inflação, para a consolidação orçamental e para a redução da dívida pública. O investimento público e a execução do PRR serão determinantes para suportar a atividade, enquanto que o contexto externo é a principal fonte de incerteza e de indefinição, reiterando-se que as diversas tensões geopolíticas internacionais e a permanência da situação de guerra na Ucrânia podem condicionar negativamente a economia e as finanças públicas.

Orçamento Municipal Anual

O Orçamento Municipal para 2026 atinge a dotação de € 150.745.027.

A atividade do Município, nas suas várias vertentes, está sujeita a um conjunto de imponderáveis e pressões internas e externas.

De realçar, nesta sede, a adequada e necessária resposta ao nível da descentralização administrativa de competências dos órgãos do Estado nos domínios da educação, saúde e ação social e o volume e a celeridade a imprimir na execução dos projetos previstos no âmbito da execução do PRR e do Portugal 2030.

O orçamento em apreço apresenta-se ambicioso, equilibrado e responsável, orientado para a maximização de investimentos com fundos europeus, não descuidando, naturalmente, a melhoria das condições de trabalho e de prestação dos serviços públicos municipais.

É um orçamento que assegura a continuidade do trabalho que tem vindo a ser desenvolvido, destacando-se o investimento na educação, nomeadamente a conclusão da requalificação e ampliação da Escola Básica e Secundária de Vialonga e a requalificação e ampliação da EB de Alpriate e da EB Romeu Gil no Forte da Casa; na habitação, com a Estratégia Local de Habitação no âmbito do programa 1º direito, e ainda, na qualificação e modernização de instalações municipais, nomeadamente com os investimentos atinentes ao Laboratório Municipal de Conservação e Restauro, à

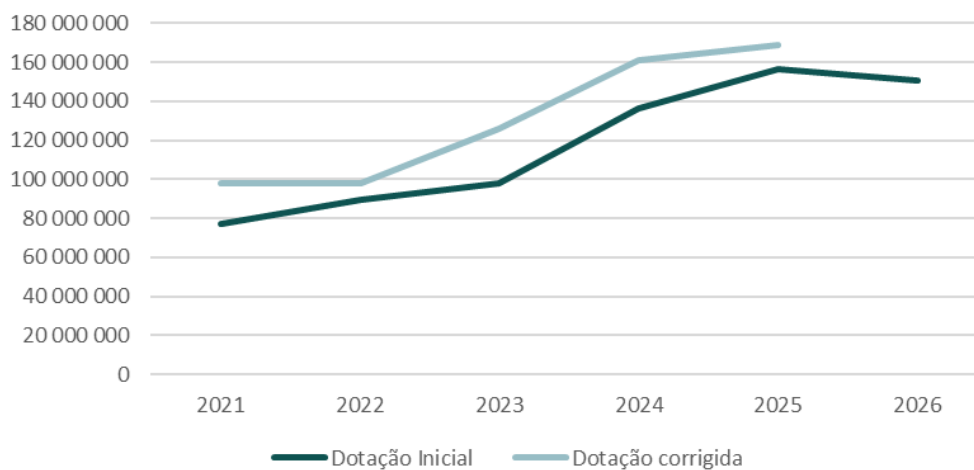
Escola de Música de Vialonga e à requalificação e adaptação das antigas instalações da USF de Vialonga para FABLAB, Biblioteca e serviços sociais.

Em termos fiscais, cujas propostas foram aprovadas em dezembro passado, o Município procedeu ao aumento da devolução da participação variável no IRS de 0,25 pp para 0,50pp, sendo a taxa reduzida de 4,75% para 4,5%.

De salientar também a manutenção da aplicação da taxa mínima de IMI legalmente prevista, as prorrogações das isenções legalmente tipificadas em matéria de habitação e arrendamento, as isenções fiscais subjetivas parciais em sede de IMI especificamente aplicáveis aos polícias da PSP e aos militares e guardas-florestais da GNR, bem como aos bombeiros voluntários, e ainda o IMI familiar na sua plenitude, o que contribui para incrementar a poupança das famílias.

Ressalva-se ainda a manutenção das isenções de derrama relativa ao IRC, aplicáveis às micro, pequenas e médias empresas Este orçamento prevê igualmente uma atualização das transferências a efetuar para as Freguesias e Uniões das Freguesias do concelho em 2,4%, e a alteração da base remuneratória, bem como a atualização do valor das remunerações da Administração Pública.

Evolução do Orçamento Municipal



(Gráfico 1) Evolução do Orçamento Municipal

O total do orçamento, integrando os Serviços Municipalizados de Águas e Saneamento de Vila Franca de Xira (SMAS-VFX), ascende a

€ 175.254.461, atingindo o Orçamento dos SMAS-VFX a dotação de € 24.509.434.

V. ORÇAMENTO E PLANO ORÇAMENTAL PLURIANUAL 2026-2030

Como referido anteriormente, o Orçamento Municipal para 2026 atinge a dotação de € 150.745.027, apresentando uma diminuição de 3,62% face à dotação inicial do orçamento para 2025.

Em 2026, a receita efetiva prevista é de € 134.098.992, sendo que, a proveniente de passivos financeiros é de € 8.446.035, e a de ativos financeiros de € 8.200.000 (depósito a curto prazo),

A despesa efetiva atinge o valor de € 148.950.952 e a não efetiva o montante de € 1.794.075, a qual diz respeito às amortizações previstas efetuar em 2026, referentes aos empréstimos bancários.

Resumo do Orçamento e Plano Orçamental Plurianual 2026-2030

(Un: euro)

DESIGNAÇÃO	RECEITA					DESPESA				
	2026	2027	2028	2029	2030	2026	2027	2028	2029	2030
CORRENTE	112 931 665	113 661 125	113 755 176	113 650 070	113 650 070	101 543 512	96 074 061	95 323 348	94 850 939	94 234 288
CAPITAL	21 067 327	16 827 828	6 817 663	3 278 523	3 278 523	47 407 440	41 190 868	14 388 563	2 501 263	2 501 263
OUTRAS	100 000	100 000	100 000	100 000	100 000					
Efetiva	134 098 992	130 588 953	120 672 839	117 028 593	117 028 593	148 950 952	137 264 929	109 711 911	97 352 202	96 735 551
Ativos financeiros	8 200 000	0	0	0	0	0				
Passivos financeiros	8 446 035	10 608 960	4 770 000	0	0	1 794 075	3 932 984	4 414 059	4 403 903	4 403 903
Não efetiva	16 646 035	10 608 960	4 770 000	0	0	1 794 075	3 932 984	4 414 059	4 403 903	4 403 903
TOTAL	150 745 027	141 197 913	125 442 839	117 028 593	117 028 593	150 745 027	141 197 913	114 125 970	101 756 105	101 139 454

(Quadro 3) Resumo do Orçamento e Plano Orçamental Plurianual 2026-2030

A despesa primária, que corresponde à despesa excluindo as despesas com juros, atinge a dotação de € 149.395.095, sendo o valor previsionial dos juros da dívida pública e outros encargos a suportar de € 1.349.932.

Os valores para anos seguintes 2027-2030 têm carácter meramente indicativo, portanto não vinculativo, possibilitando ainda assim antecipar tendências possíveis, com o conjunto de dados que possuímos hoje.

No quadro plurianual, a receita corrente estimada para 2027 teve em consideração o prospetivado para o IHPC (1,021), de acordo com o cenário macroeconómico constante do Relatório do Orçamento de Estado para 2026, e a atualização da tabela de taxas e preços do Município em cerca de 2,4%, mantendo-se os restantes anos iguais..

Orçamento anual da receita

A previsão da receita foi elaborada de modo prudente e rigoroso, ao abrigo e em conformidade com as regras previsionais previstas no POCAL, nomeadamente a média dos:

- a) 24 meses, no que se refere aos impostos, taxas e preços (tarifas), nos termos constantes no POCAL;
- b) 36 meses, relativamente à venda de bens imóveis, nos termos contemplados na Lei do Orçamento de Estado.

No que respeita à receita fiscal, sublinha-se, a diminuição da taxa da participação variável do IRS em 0,25%, de 4,75% para 4,5%, a manutenção das taxas dos impostos diretos, nomeadamente do IMI (a mais baixa legalmente possível) e da Derrama, as isenções fiscais subjetivas parciais em sede de IMI especificamente aplicáveis aos polícias da PSP e aos militares e guardas-florestais da

GNR, bem como aos bombeiros voluntários. Mais se realça, em sede de IMI, o período de isenção ao abrigo do disposto no n.º 1 e no n.º3 do artigo 46º do EBF, que é prorrogado por mais dois anos (além dos três já previstos), o que permitirá uma poupança efetiva para as famílias.

Mantêm-se também as atribuições de benefícios fiscais às associações do concelho no âmbito do IMI.

As transferências provenientes do Orçamento do Estado, incluindo o Fundo de Financiamento da Descentralização, correspondem aos montantes inscritos no Mapa 12 da Proposta de Lei do Orçamento do Estado para 2026.

No capítulo das transferências, foi ainda incluído o financiamento elegível referente a projetos com comparticipação comunitária.

Transferências para o Município – Mapa 12

(Un: euro)

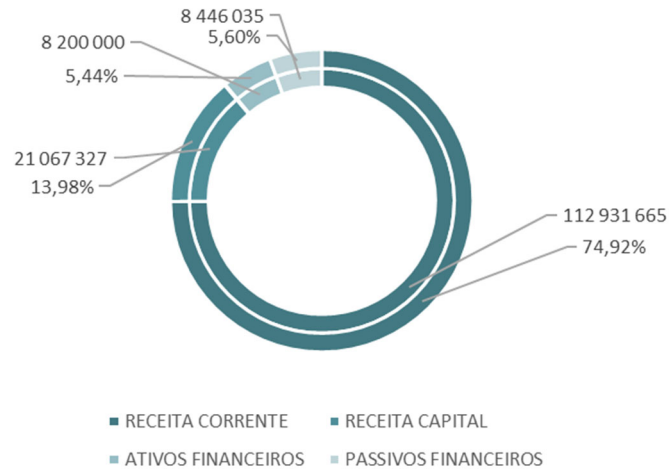
	OE 2025	OE2026	△	△%
Fundo de Equilíbrio Financeiro	5 917 106	7 123 757	1 206 651	20,39%
Corrente	5 325 395	6 411 381	1 085 986	20,39%
Capital	591 711	712 376	120 665	20,39%
Fundo Social Municipal	4 600 041	4 676 243	76 202	1,66%
Participação fixa no IRS	9 996 898	9 777 597	-219 301	-2,19%
N.º 3 art.º 35º Lei n.º 73/2013	5 755 123	4 976 293	-778 830	-13,53%
IVA	526 601	1 002 335	475 734	90,34%
Fundo de Financiamento da Descentralização	18 132 262	18 705 972	573 710	3,16%
TOTAL	44 928 031	46 262 197	1 334 166	2,97%

(Quadro 4) - Transferências para o Município - Mapa 12 (OE2026)

A receita municipal estimada para 2026, em termos de classificação económica, é constituída maioritariamente por receita corrente, com um peso de 74,92%, correspondendo a € 112.931.665, seguida da

receita de capital, com uma dotação de € 21.067.327 e um peso de 13,98%, no caso vertente 5,60% por passivos financeiros e 5,44% (€ 8.200.000) por ativos financeiros, que dizem respeito a depósito a prazo.

Orçamento Anual da Receita



(Gráfico 2) Orçamento anual da receita 2026

Orçamento Anual da Receita
Comparação 2025-2026

(Un: euro)

RUB	CAP	DESIGNAÇÃO	2025		2026	Variação (inicial) %	Peso das rubricas
			Previsão inicial	Previsão corrigida			
		RECEITA CORRENTE	107 982 692	117 552 722	112 931 665	4,58%	74,92%
R11	01	Impostos diretos	40 724 000	47 054 000	43 104 000	5,84%	28,59%
R12	02	Impostos indiretos	3 000	3 000	3 000	0,00%	0,00%
R3	04	Taxas, multas e outras penalidades	6 154 000	6 244 000	5 673 600	-7,81%	3,76%
R4	05	Rendimentos de propriedade	296 000	1 247 265	1 023 956	245,93%	0,68%
R5	06	Transferências correntes	45 177 692	45 705 812	46 553 609	3,05%	30,88%
R6	07	Vendas bens e serviços correntes	14 525 000	16 195 645	15 795 500	8,75%	10,48%
R7	08	Outras receitas correntes	1 103 000	1 103 000	778 000	-29,47%	0,52%
		RECEITA CAPITAL	30 430 399	15 182 935	21 067 327	-30,77%	13,98%
R8	09	Venda bens investimento	120 000	120 000	50 000	-58,33%	0,03%
R9	10	Transferências de capital	30 308 399	14 760 935	21 015 327	-30,66%	13,94%
R10	13	Outras receitas capital	2 000	302 000	2 000	0,00%	0,00%
		OUTRAS RECEITAS	100 000	21 587 354	100 000	0,00%	0,07%
R11	15	Reposições n/abatidas nos pagamentos	100 000	100 000	100 000	0,00%	0,07%
R14	16	Saldo de gerência anterior		21 487 354		100,00%	
		Receita efetiva	138 513 091	154 323 010	134 098 992	-3,19%	88,96%
R12	11	Ativos financeiros	10 000 000	10 000 000	8 200 000	-18,00%	5,44%
R13	12	Passivos financeiros	7 888 316	4 799 333	8 446 035	7,07%	5,60%
		Receita não efetiva	17 888 316	14 799 333	16 646 035	-6,94%	11,04%
		TOTAL ORÇAMENTO	156 401 407	169 122 343	150 745 027	-3,62%	100,00%

(Quadro 5) -Orçamento anual da receita - comparação 2025-2026

Nota: A dotação corrigida de 2025 reporta-se a 31 de dezembro.

ANÁLISE DETALHADA

Receita de natureza corrente

A receita corrente apresenta um crescimento de 4,58% face às previsões iniciais e uma diminuição de 3,93% em relação às corrigidas de 2025.

Os impostos diretos são a segunda maior parcela de receita do orçamento, representando mais de 38% do total da receita corrente e cerca de 29% da receita total.

Destaca-se, pela positiva, o crescimento no IMT e na derrama, o que traduz e evidencia a atratividade territorial do concelho e a dinâmica da atividade económica concelhia, demonstrando igualmente o bom desempenho do tecido empresarial estabelecido no concelho.

Receita Corrente Desagregada
Comparação 2025-2026

(Un: euro)

CAP	RUB	DESIGNAÇÃO	2025		2026	VARIÇÃO (inic) %
			Prev.inicial	Prev.corrigida		
01	R11	Impostos diretos	40 724 000	47 054 000	43 104 000	5,84%
		Imposto municipal s/ imóveis (IMI)	16 700 000	16 700 000	17 050 000	2,10%
		Imposto único circulação (IUC)	3 970 000	3 970 000	4 050 000	2,02%
		Imposto municipal s/ transf. onerosas imóveis (IMT)	15 200 000	20 700 000	16 500 000	8,55%
		Derrama	4 850 000	5 680 000	5 500 000	13,40%
		Impostos abolidos - CA	1 000	1 000	1 000	0,00%
		Impostos abolidos - SISA	1 000	1 000	1 000	0,00%
		Impostos abolidos - IMV	1 000	1 000	1 000	0,00%
		Outros Imposto diversos	1 000	1 000	1 000	0,00%
02	R12	Impostos indiretos	3 000	3 000	3 000	0,00%
		Imp. indiretos especific. autarquias locais	3 000	3 000	3 000	0,00%
04	R3	Taxas, multas e outras penalidades	6 154 000	6 244 000	5 673 600	-7,81%
		Taxas específicas autarquias locais	5 639 000	5 639 000	5 143 600	-8,79%
		Multas e outras penalidades	515 000	605 000	530 000	2,91%
05	R4	Rendimentos de propriedade	296 000	1 247 265	1 023 956	245,93%
		Juros - Sociedades financeiras	70 000	318 946	100 000	42,86%
		Juros - Famílias	1 000	1 000	1 000	0,00%
		Divid., part. lucros soc. e quase-soc. não financ.	160 000	862 319	862 956	439,35%
		Partic. nos lucros de adminis. públicas	34 000	34 000	34 000	0,00%
		Rendas	31 000	31 000	26 000	-16,13%
06	R5	Transferências correntes	45 177 692	45 705 812	46 553 609	3,05%
		Soc. e quase soc. não financeiras	3 000	90 865	102 000	3300,00%
		Soc. financeiras	2 000	2 000	2 000	0,00%
		Administração central	45 068 702	45 404 957	46 378 015	2,91%
		Administração local	2 000	2 000	2 000	0,00%
		Instituições sem fins lucrativos	7 500	7 500	1 000	-86,67%
		Famílias	1 000	1 000	1 000	0,00%
		Resto do mundo	93 490	197 490	67 594	-27,70%
07	R6	Vendas bens e serviços correntes	14 525 000	16 195 645	15 795 500	8,75%
		Venda de bens	868 500	1 788 500	1 127 500	29,82%
		Serviços	10 411 500	11 007 145	11 168 000	7,27%
		Rendas	3 245 000	3 400 000	3 500 000	7,86%
08	R7	Outras receitas correntes	1 103 000	1 103 000	778 000	-29,47%
		Outras	1 103 000	1 103 000	778 000	-29,47%
RECEITA CORRENTE			107 982 692	117 552 722	112 931 665	4,58%

(Quadro 6) – Receita corrente desagregada – comparação 2025-2026

De realçar que os montantes transferidos pelo Estado, a título de compensação pela isenção do IMT Jovem, no âmbito da vigência e aplicação do Decreto-Lei n.º 48-A/2024, de 25 de julho, passaram a ser registados, de acordo com novas orientações da DGAL, na classificação 06030109 – transferências correntes, em detrimento e substituição da anterior classificação 01020402 – Imposto Municipal sobre as Transmissões Onerosas de imóveis, o que dificulta a comparação entre anos.

As transferências financeiras de natureza corrente registam um aumento de 1,4 milhões de euros face ao ano de 2025. A diminuição dos projetos cofinanciados com despesas de natureza corrente, realçando-se que a OIL de Vialonga contemplava um conjunto vasto e diversificado de ações desta natureza, é compensada pelo crescimento das transferências no âmbito do OE 2026 e pela transferência relativa à compensação da isenção do IMT Jovem, que passou a ser classificada nesta rubrica.

Receita de natureza capital (efetiva e não efetiva)

A previsão de receita de capital para 2026, face ao orçamento inicial, regista um decréscimo de 21,95%. Contudo, o volume de investimento municipal mantém-se elevado, existindo um conjunto significativo de projetos com cofinanciamento PRR e ITI Portugal 2030.

Reflete-se ainda neste capítulo o término do prazo do depósito a prazo, com a

correspondente disponibilização de verbas no orçamento.

Em termos de passivos financeiros prevê-se utilizações no montante de € 8.446.035, quase exclusivamente relacionadas com a linha de crédito “Investimento cofinanciados 2024- 2028” contratada com a CCAM.

Receita de Capital Desagregada Comparação 2025-2026

(Un: euro)

CAP	RUB	DESIGNAÇÃO	2025		2026	VARIACÃO (inic) %
			Prev.inicial	Prev.corrigida		
09	R8	Venda bens investimento	120 000	120 000	50 000	-58,33%
		Terrenos	2 000	2 000	2 000	0,00%
		Habitagens	90 000	90 000	20 000	-77,78%
		Edifícios	2 000	2 000	2 000	0,00%
		Outros bens de investimento	26 000	26 000	26 000	0,00%
10	R9	Transferências de capital	30 308 399	14 760 935	21 015 327	-30,66%
		Soc. e quase soc. financeiras	2 000	27 000	16 000	700,00%
		Administração central	30 165 767	14 666 137	20 732 163	-31,27%
		Administração local	5 000	5 000	1 000	-80,00%
		União Europeia - Instituições	135 632	62 798	266 164	96,24%
11	R12	Ativos financeiros	10 000 000	10 000 000	8 200 000	-18,00%
		Depósitos, certificados de depósito e poupança	10 000 000	10 000 000	8 200 000	-18,00%
12	R13	Passivos financeiros	7 888 316	4 799 333	8 446 035	7,07%
		Empréstimos médio e longo prazo	7 888 316	4 799 333	8 446 035	7,07%
13	R10	Outras receitas de capital	2 000	302 000	2 000	0,00%
		Outras	2 000	302 000	2 000	0,00%
RECEITA DE CAPITAL			48 318 715	29 982 267	37 713 362	-21,95%

(Quadro 7) – Receita de capital desagregada – comparação 2025-2026

Orçamento anual da despesa

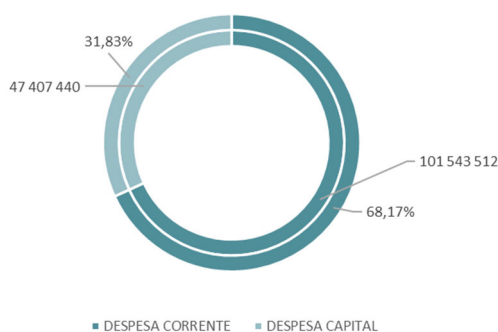
Salientando-se o respetivo equilíbrio nos termos legalmente previstos, a despesa municipal para 2026, repartida por despesa corrente e de capital, é de € 150.745.027, registando uma diminuição de 3,62% em relação à dotação inicial do orçamento para 2025 e de 10,87% face à corrigida (a 31 de dezembro de 2025).

Reiteramos a intenção de pagamento aos fornecedores e empreiteiros antes dos prazos contratualmente estipulados, com o intuito de dinamizar a economia e tendo em vista a

obtenção dos melhores preços no mercado, no âmbito dos processos de aquisição de bens e serviços bem como de empreitada de obras públicas, em decorrência da credibilidade e sustentabilidade financeira do Município ao longo dos anos.

Sublinhando-se igualmente a existência de um conjunto de investimentos e ações ao nível do PAM que se perspetivam dotar e efetivar com a integração do saldo da gerência anterior.

Orçamento Anual da Despesa 2026



(Gráfico 3) – Orçamento anual da despesa 2026

Orçamento Anual da Despesa Comparação 2025-2026

(Un: euro)

RUB	CAP	DESIGNAÇÃO	2025		2026	VARIACÃO (inic) %
			Dotação inicial	Dotação corrigida		
		DESPESA CORRENTE	95 711 714	116 249 304	101 543 512	6,09%
D1	01	Despesas com o pessoal	42 554 756	43 077 051	46 413 236	9,07%
D2	02	Aquisição de bens e serviços	39 763 844	51 524 892	40 763 570	2,51%
D3	03	Juros e outros encargos	1 740 217	1 632 245	1 349 932	-22,43%
D4	04	Transferências correntes	10 338 854	13 469 531	11 454 073	10,79%
D5	06	Outras despesas correntes	1 314 043	6 545 585	1 562 701	18,92%
		DESPESA CAPITAL	53 483 956	42 597 961	47 407 440	-11,36%
D6	07	Aquisição de bens de capital	53 416 456	41 179 289	47 336 440	-11,38%
D7	08	Transferências capital	66 500	1 417 672	70 000	5,26%
D8	11	Outras despesas de capital	1 000	1 000	1 000	0,00%
		Despesa efetiva	149 195 670	158 847 265	148 950 952	-0,16%
D9	09	Ativos financeiros	5 000 000	8 200 000		-100,00%
D10	10	Passivos financeiros	2 205 737	2 075 078	1 794 075	-18,66%
		Despesa não efetiva	7 205 737	10 275 078	1 794 075	-75,10%
TOTAL ORÇAMENTO			156 401 407	169 122 343	150 745 027	-3,62%

(Quadro 8)- Orçamento anual da despesa – comparação 2025-2026

Relativamente ao orçamento da despesa, a componente corrente corresponde a 68,17% do total da despesa efetiva e a de capital a 31,83%. A despesa corrente regista um

aumento de 6,09% e a de capital um decréscimo de 11,36%, relativamente ao orçamento inicial (dotação inicial da despesa efetiva) de 2025.

ANÁLISE DETALHADA

Despesa de natureza corrente

As despesas correntes apresentam um crescimento de 6,09% relativamente às dotações iniciais de 2025.

De referir que as despesas com o pessoal são as que têm maior expressão em termos de despesa corrente, com um peso perto dos 46%. No total das despesas, as mesmas apresentam um peso de 30,79% e sofreram

um aumento de 9,07% em relação à dotação inicial de 2025. Para este aumento contribui a atualização da remuneração mínima mensal garantida e da base remuneratória da função pública bem como a atualização da remuneração base dos trabalhadores com vínculo jurídico de emprego público, bem como os novos recrutamentos e contratações, nomeadamente assistentes operacionais.

Despesa Corrente Desagregada Comparação 2025-2026

(Un: euro)

CAP	RUB	DESIGNAÇÃO	2025		2026	VARIACÃO (inic) %
			Dotação inicial	Dotação corrigida		
01	D1	Despesas com pessoal	42 554 756	43 077 051	46 413 236	9,07%
		Remunerações certas	32 446 411	32 182 587	35 258 720	8,67%
		Abonos variáveis ou eventuais	2 188 200	2 433 800	2 273 450	3,90%
		Segurança social	7 920 145	8 460 664	8 881 066	12,13%
02	D2	Aquisição de bens e serviços	39 763 844	51 524 892	40 763 570	2,51%
		Aquisição de bens	8 075 074	9 944 860	7 910 424	-2,04%
		Aquisição de serviços	31 688 770	41 580 032	32 853 146	3,67%
03	D3	Juros e outros encargos	1 740 217	1 632 245	1 349 932	-22,43%
		Juros da dívida pública	1 740 162	930 190	1 289 877	-25,88%
		Outros encargos financeiros	55	55	55	0,00%
		Outros juros		702 000	60 000	100,00%
04	D4	Transferências correntes	10 338 854	13 469 531	11 454 073	10,79%
		Soc. e quase soc. financeiras	28 000	20 552	20 552	-26,60%
		Administração central	130 000	196 900	140 000	7,69%
		Administração local	6 821 368	8 718 441	7 792 340	14,23%
		Instituições s/fins lucrativos	3 107 149	4 290 402	3 213 344	3,42%
		Famílias	252 337	238 237	287 837	14,07%
06	D5	Outras despesas correntes	1 314 043	6 545 585	1 562 701	18,92%
		Diversas - Outras	1 314 043	6 545 585	1 562 701	18,92%
DESPESA CORRENTE			95 711 714	116 249 304	101 543 512	6,09%

(Quadro 9) - Despesa corrente desagregada – comparação 2025-2026

Assinala-se ainda um acréscimo de 2,51% na classificação de aquisição de bens e serviços em relação à dotação inicial de 2025; contudo, no início do ano com a passagem do valor não definido para dotação definida prevê-se que esta rubrica cresça substancialmente, em decorrência do

contínuo aumento dos preços no mercado, com particular enfoque nos contratos de aquisição de bens e serviços bem como de empreitada, de execução continuada, destinados ao funcionamento dos serviços municipais.

Despesa com a natureza de capital

As despesas de capital distribuem-se pela aquisição de bens de capital (investimento direto), as transferências de capital (investimento indireto) e as amortizações de empréstimos bancários (passivos financeiros)

e apresentam uma descida de 18,93% em relação ao orçamento inicial de 2025 e de 6,94% em relação ao orçamento corrigido do ano anterior.

Despesa de Capital Desagregada Comparação 2025-2026

(Un: euro)

CAP	RUB	DESIGNAÇÃO	2025		2026	VARIÇÃO (inic) %
			Dotação inicial	Dotação corrigida		
07	D6	Aquisição de bens de capital	53 416 456	41 179 289	47 336 440	-11,38%
		Investimentos	46 468 611	33 044 728	41 653 112	-10,36%
		Terrenos	100 000	295 924	500 000	400,00%
		Habitacões	9 662 639	2 760 634	7 641 998	-20,91%
		Edifícios	18 319 327	8 189 919	20 283 501	10,72%
		Construções diversas	6 745 642	9 067 891	3 590 929	-46,77%
		Material de transporte	945 760	1 722 021	1 172 912	24,02%
		Equip. informática e software informática	2 572 337	2 621 091	857 838	-66,65%
		Equip. administrativo, básico e ferramentas	2 952 360	3 699 820	4 005 791	35,68%
		Artigos e objetos de valor		17 294		100,00%
		Investimento incorp e outros investimentos	5 170 546	4 670 135	3 600 143	-30,37%
		Bens do domínio público	6 947 845	8 134 560	5 683 328	-18,20%
08	D7	Transferências capital	66 500	1 417 672	70 000	5,26%
		Inst.s/fins luc. famílias e resto do mundo	66 500	1 417 672	70 000	5,26%
09	D9	Ativos financeiros	5 000 000	8 200 000		-100,00%
10	D10	Passivos financeiros	2 205 737	2 075 078	1 794 075	-18,66%
11	D8	Outras despesas de capital	1 000	1 000	1 000	0,00%
DESPESAS CAPITAL			60 689 693	52 873 039	49 201 515	-18,93%

(Quadro 10) – Despesa de capital desagregada – comparação 2025-2026

A aquisição de bens de capital (investimento) atinge o montante de € 47.336.440, com um peso de 96,21% no total da despesa de capital, exprimindo o grande esforço do município no sentido de maximizar e rentabilizar as oportunidades trazidas pelos fundos europeus, em particular nos domínios do PRR e do Portugal 2030.

Não obstante, encontramos outros relevantes investimentos dos quais se destaca a construção do Laboratório Municipal de Conservação e Restauro e a aquisição de equipamento de recolha e tratamento de resíduos urbanos, bem como de novas viaturas para renovação da frota ambiente.

Despesa por orgânica

A estrutura orgânica interna dos serviços corresponde à necessidade de reforçar a articulação e a interligação funcional entre as unidades orgânicas municipais, nomeadamente entre os departamentos municipais integrados nas direções municipais, em ordem a promover a racionalidade organizacional e com vista a garantir a modernização de estruturas e serviços, assegurando uma maior operacionalidade. Uma das prioridades estratégicas da governação autárquica é assegurar uma maior eficiência e eficácia na

prestação dos serviços aos cidadãos e às empresas, com mais celeridade, proximidade e desburocratização.

Salienta-se igualmente que as rubricas referentes a iniciativas, eventos e festividades encontram-se enquadradas nos respetivos projetos de ação, tendo em conta a respetiva natureza cultural, desportiva, social, turística, recreativa e no plano da afirmação e valorização das tradições do concelho.

Classificação Orgânica

ORGÂNICA		
0101	AM	ASSEMBLEIA MUNICIPAL
0103	OPF	OPERAÇÕES FINANCEIRAS
0201	DMGMAF	DIREÇÃO MUNICIPAL DE GESTÃO, MODERNIZAÇÃO ADMINISTRATIVA E FINANCEIRA
0202	DMDT	DIREÇÃO MUNICIPAL DE DESENVOLVIMENTO DO TERRITÓRIO
0203	DMADH	DIREÇÃO MUNICIPAL DE AMBIENTE E DESENVOLVIMENTO HUMANO
0204	SMPC	SERVIÇO MUNICIPAL DE PROTEÇÃO CIVIL
0205	GPD	GABINETE DE PROTEÇÃO DE DADOS
0206	DAMC	DIVISÃO DE APOIO AO MUNICIPE E CIDADANIA
0207	GADA	GABINETE DE APOIO À DINÂMICA ASSOCIATIVA
0208	DCPRI	DIVISÃO DE COMUNICAÇÃO, PROTOCOLO E RELAÇÕES INTERNACIONAIS
0209	DIIG	DIVISÃO DE INOVAÇÃO E INFRAESTRUTURA DIGITAL
0210	DANQ	DIVISÃO DE AUDITORIA, NORMALIZAÇÃO E QUALIDADE
0211	DAV	DIVISÃO DE ALIMENTAÇÃO E VETERINÁRIA
0212	GIE	GABINETE PARA O INVESTIMENTO E ECONOMIA
0213	DPGEM	DIVISÃO DE PLANEAMENTO E GESTÃO DE EVENTOS MUNICIPAIS

(Quadro 11) – Classificação orgânica

Despesa por Orgânica

(Un: euro)

ORGÂNICA		PAFM	PPI	S/Plano	Total	%
0101	AM	102 000			102 000	0,07%
0103	OPF	3 084 007			3 084 007	2,05%
0201	DMGMAF	18 497 230	607 730	50 920 744	70 025 704	46,45%
0202	DMDT	2 523 247	24 058 034	1 567 980	28 149 261	18,67%
0203	DMADH	22 078 994	21 661 300	61 500	43 801 794	29,06%
0204	SMPC	1 919 332	25 000		1 944 332	1,29%
0206	DAMC	38 000	238 127	34 352	310 479	0,21%
0207	GADA	31 800			31 800	0,02%
0208	DCPRI			470 000	470 000	0,31%
0209	DIIG	1 832 459	680 566		2 513 025	1,67%
0210	DANQ	40 000			40 000	0,03%
0211	DAV	206 942	65 683		272 625	0,18%
TOTAL		50 354 011	47 336 440	53 054 576	150 745 027	100%

(Quadro 12) - Despesa por orgânica

VI. GRANDES OPÇÕES DO PLANO 2026, por Compromisso Estratégico

(Utr. euro)

Compromissos MUNICÍPIO DE VILA FRANCA DE XIRA	PPI			PAM			TOTAL		
	2026 - (FD)	2026 - (FND)	Total	2026 - (FD)	2026 - (FND)	Total	2026 - (FD)	2026 - (FND)	Total
	C1	6 144 124	1 710 000	7 854 124	3 491 962	3 000 000	6 491 962	9 636 086	4 710 000
C101	1 885 344	250 000	2 135 344	35 000		35 000	1 920 344	250 000	2 170 344
C102	1 439 500		1 439 500				1 439 500		1 439 500
C103	2 737 097	1 460 000	4 197 097	3 211 868	3 000 000	6 211 868	5 948 965	4 460 000	10 408 965
C104	16 500		16 500	38 152		38 152	54 652		54 652
C105	65 683		65 683	206 942		206 942	272 625		272 625
C2	16 362 265	750 000	17 112 265	9 557 821	4 004 498	13 562 319	25 920 086	4 754 498	30 674 584
C201	16 273 982	750 000	17 023 982	8 848 012	4 004 498	12 852 510	25 121 994	4 754 498	29 876 492
C202	88 283		88 283	709 809		709 809	798 092		798 092
C3	393 584		393 584	1 939 151	1 925 000	3 864 151	2 332 735	1 925 000	4 257 735
C301				31 800	1 925 000	1 956 800	31 800	1 925 000	1 956 800
C302	393 584		393 584	1 867 351		1 867 351	2 260 935		2 260 935
C303				40 000		40 000	40 000		40 000
C4	686 063	1 043 250	1 729 313	1 920 947	424 000	2 344 947	2 607 010	1 467 250	4 074 260
C401	3 127	573 250	576 377		374 000	374 000	3 127	947 250	950 377
C402	682 936	470 000	1 152 936	1 920 947	50 000	1 970 947	2 603 883	520 000	3 123 883
C5	1 356 539	350 000	1 706 539	3 627 421		3 627 421	4 983 960	350 000	5 333 960
C501	417 915	50 000	467 915	1 137 872		1 137 872	1 555 787	50 000	1 605 787
C502	703 624	300 000	1 003 624	1 866 551		1 866 551	2 570 175	300 000	2 870 175
C503	235 000		235 000	622 998		622 998	857 998		857 998
C6	9 398 123	90 000	9 488 123	1 538 476		1 538 476	10 936 599	90 000	11 026 599
C601	9 234 437	75 000	9 309 437	259 701		259 701	9 494 138	75 000	9 569 138
C602	15 000	15 000	30 000	1 275 775		1 275 775	1 290 775	15 000	1 305 775
C603				3 000		3 000	3 000		3 000
C604	148 686		148 686				148 686		148 686
C7	393 010		393 010	1 056 070	1 050 000	2 106 070	1 449 080	1 050 000	2 499 080
C701	278 010		278 010				278 010		278 010
C702	115 000		115 000	1 056 070	1 050 000	2 106 070	1 171 070	1 050 000	2 221 070
C8	11 939 652	3 963 500	15 903 152	5 698 926	1 962 340	7 661 266	17 638 578	5 925 840	23 564 418
C801	464 236		464 236	3 128 065	1 662 340	4 790 405	3 592 301	1 662 340	5 254 641
C802	8 454 787	210 500	8 665 287	417 761		417 761	8 872 548	210 500	9 083 048
C803	2 628 696	3 753 000	6 381 696	641 268	300 000	941 268	3 269 964	4 053 000	7 322 964
C804	391 933		391 933	1 511 832		1 511 832	1 903 765		1 903 765
C9	663 080	550 000	1 213 080	21 523 237	4 549 931	26 073 168	22 186 317	5 099 931	27 286 248
C901	8 709		8 709	1 554 148		1 554 148	1 562 857		1 562 857
C902	654 371	550 000	1 204 371	9 029 720	3 549 931	12 579 651	9 684 091	4 099 931	13 784 022
C903				10 939 369	1 000 000	11 939 369	1 000 000	1 000 000	11 939 369
TOTAL	47 336 440	8 456 750	55 793 190	50 354 011	16 915 769	67 269 780	97 690 451	25 372 519	123 062 970

(Quadro 13) -Resumo PPI/PAM total 2026, por compromisso estratégico

Apresenta-se, de seguida, as despesas relevantes que concorrem para os compromissos, programas, projetos e ações e que dão origem às Grandes Opções do Plano (GOP), compostas pelo Plano Plurianual de Investimentos (PPI) e Plano de Atividades Municipal (PAM).

São nove os compromissos estruturantes e transversais ao Município, os quais encontram-se baseados nas orientações político-estratégicas do executivo municipal e que permitem o planeamento financeiro e contabilístico.

Grandes Opções do Plano 2026

(Un: euro)

DESCRÇÃO	PPI			PAM			TOTAL		
	2025	2026	Varição	2025	2026	Varição	2025	2026	Varição
C1 Ambiente, Mobilidade e Descarbonização	3 765 327	6 144 124	63,18%	2 986 234	3 491 962	16,94%	6 751 561	9 636 086	42,72%
C2 Comunidade Jovem e Inteligente	15 360 280	16 362 265	6,52%	9 360 919	9 557 821	2,10%	24 721 199	25 920 086	4,85%
C3 Comunidade Ativa e Saudável	2 072 188	393 584	-81,01%	2 060 934	1 939 151	-5,91%	4 133 122	2 332 735	-43,56%
C4 Comunidade Participativa e Governo Participado	3 219 788	686 063	-78,69%	1 439 878	1 920 947	33,41%	4 659 666	2 607 010	-44,05%
C5 Comunidade de Cultura e Turismo	1 153 521	1 356 539	17,60%	4 097 007	3 627 421	-11,46%	5 250 528	4 983 960	-5,08%
C6 Comunidade Solidária e Inclusiva	11 632 332	9 398 123	-19,21%	1 603 816	1 538 476	-4,07%	13 236 148	10 936 599	-17,37%
C7 Território Inovador	1 198 836	393 010	-67,22%	1 814 651	1 056 070	-41,80%	3 013 487	1 449 080	-51,91%
C8 Território Qualificado e Resiliente	14 213 383	11 939 652	-16,00%	6 350 872	5 698 926	-10,27%	20 564 255	17 638 578	-14,23%
C9 Governança	5 800 801	663 080	-88,57%	68 270 640	21 523 237	-68,47%	74 071 441	22 186 317	-70,05%
TOTAL GERAL	58 416 456	47 336 440	-18,97%	97 984 951	50 354 011	-48,61%	156 401 407	97 690 451	-37,54%

(Quadro 14) – Grandes Opções do Plano 2026

O valor global da despesa na ótica das GOP apresentado para 2026 é de € 97.690.451, dos quais € 47.336.440 referem-se ao PPI e € 50.354.011 ao conjunto de atividades municipais mais relevantes (PAM).

De salientar, que sendo o saldo da gerência anterior um instrumento importante na gestão financeira do Município de Vila Franca de Xira, o mesmo deverá permitir a dotação em despesa definida do Orçamento Participativo, do Programa de Apoio ao Movimento Associativo (PAMA), da transferência para a AML no âmbito dos transportes metropolitanos, bem como de algumas despesas correntes e projetos que se encontram a definir, por forma a dar cumprimento às orientações estratégicas do Executivo.

O compromisso mais expressivo é o “Comunidade Jovem e Inteligente”, com um peso de 27%, que dá particular ênfase à educação e juventude. Neste compromisso destacamos a conclusão da Escola Básica e Secundária de Vialonga, a Escola Básica de Alpriate também em Vialonga e a qualificação da Escola Básica Romeu Gil no Forte da Casa, realçando igualmente o investimento necessário ao nível da manutenção e conservação dos estabelecimentos educativos e o reforço do apoio à Rede Escolar nas áreas de apoio à família, às atividades de enriquecimento curricular e apoio social. Na área da Juventude, destacamos a continuação do Programa de Ocupação dos Jovens (POJ), na vertente de curta e longa duração, bem como o evento Xira Sound Fest.

De seguida, com um peso de 23%, menciona-se o compromisso

“Governança”. Aqui se incluem as despesas de funcionamento fixas e permanentes, consideradas mais relevantes, tendo em conta a sua importância para o funcionamento municipal e a respetiva expressão financeira, tais como os encargos de instalação, limpeza e vigilância.

Enquadram-se ainda neste compromisso medidas que pretendem, de forma eficiente e transparente, a aplicação dos recursos financeiros, como as transferências para as Freguesias e para a AML, com particular destaque para o financiamento do passe intermodal navegante e do sistema metropolitano de transportes, bem como o serviço da dívida (amortizações e juros de empréstimos).

Em terceiro lugar, surge o “Território Qualificado e Resiliente”, com um peso de 18%, onde se incluem as despesas com a requalificação, conservação e manutenção dos espaços públicos exteriores, a beneficiação e manutenção de equipamentos e infraestruturas, bem como a proteção da população, onde está incluído o apoio aos Bombeiros Voluntários do Concelho, aos Grupos de Intervenção Permanente – GIP e às Equipas de Intervenção Permanente –EIP.

A regeneração e revitalização urbana são uma das prioridades do Município vertidas neste compromisso, desde logo com o ordenamento e gestão territorial. Encontramos aqui projetos importantes para a Freguesia de Vialonga, na sequência da OIL, como a Requalificação do Parque Urbano Olival de Fora, a Requalificação das antigas instalações da USF de Vialonga para FABLAB, Biblioteca e Serviços Sociais e a requalificação e adaptação do Centro Comunitária para Escola de Música.

Temos ainda o projeto “Regreeneration”, aprovado pela Comissão Europeia, que visa renaturalizar áreas urbanas e contribuir para a resiliência e neutralidade climática das cidades. Este projeto permitirá construir novos espaços públicos exteriores e de desporto na Urbanização Malvarosa, junto à EN10, recorrendo a soluções de base natural, sendo o investimento total superior a 4 milhões de euros .

Por fim, evidenciamos a construção da Piscina Municipal de Vialonga, com um investimento total acima dos 11 milhões de euros.

O compromisso “Comunidade Solidária e Inclusiva”, com 11%, reflete o investimento ao nível da manutenção e conservação do parque habitacional público, bem como a preocupação e o apoio aos idosos, às crianças e às pessoas com deficiência e suas famílias e bem assim às pessoas em situação de sem abrigo e às vítimas, nomeadamente de violência doméstica e de género, às quais é preciso assegurar resposta emergente.

Destacamos a concretização da Estratégia Local de Habitação - 1º Direito - Candidatura PRR com um total de investimento de 35 milhões de euros. até 2028.

De seguida, com 10%, surge o compromisso “Ambiente, Mobilidade e Descarbonização”, uma das grandes prioridades do Município, integrando nas suas políticas o compromisso de alcançar os objetivos constantes da Agenda 2030 para o Desenvolvimento Sustentável, bem como os objetivos definidos no âmbito do Plano de Ação do Plano Estratégico de Resíduos Sólidos Urbanos (PAPERSU).

Nos corredores verdes e azuis urbanos, destacamos as empreitadas de obra pública do Parque Urbano Termos da Cidade, com um investimento perto dos 1,4 milhões de euros e do Parque Urbano Casal da Serra, que atinge os 3,6 milhões de euros.

Importa ainda realçar, neste compromisso, o investimento no âmbito da gestão dos resíduos urbanos, que é muito expressivo, com dotação para a aquisição de equipamentos trifluxe e RUB e para a modernização da frota, que, entre dotação definida e não definida, atinge cerca de 10 milhões de euros.

Com 5%, temos o compromisso “Comunidade de Cultura e Turismo”, em que destacamos a Gestão dos Equipamentos Culturais do Município e a Gestão dos Equipamentos Turísticos Municipais, sua conservação e manutenção.

Na cultura e identidade patrimonial, em particular e em termos de atividades, destacamos os Prémios Culturais literário Alves Redol, de música Carlos Paredes, nacional de Educação, Arte e Cidadania Arquimedes da Silva Santos e de teatro Mário Rui Gonçalves, as Noites de Verão, a Cartoon Xira, a Bienal de Fotografia, bem como a nova exposição permanente do Museu Municipal.

No que respeita à dinamização turística, salientamos a organização de eventos, como o tradicional Colete Encarnado e a Centenária Feira Anual de Outubro, o Xira Wine Fest e as iluminações e atividades de Natal, bem como a beneficiação de infraestruturas associadas à atividade turística, nomeadamente o Parque de Campismo Municipal de Vila Franca de Xira,

e as obras de manutenção e conservação das Quintas e Palácios Municipais.

De referir também a gestão dos equipamentos de apoio à atividade económica, onde o investimento pode atingir o valor de € 220.000, concretamente na requalificação dos Mercados Retalhistas Municipais.

De seguida, temos o compromisso “Comunidade Participativa e Governo Participado”, onde se insere o Orçamento Participativo, com o qual se pretende promover o envolvimento das cidadãs e dos cidadãos no processo de decisão administrativa de ações, iniciativas e investimentos públicos.

Tendo como objetivo uma administração mais ágil e tecnológica, garantindo ao mesmo tempo a segurança, a integridade, a privacidade e a proteção de dados, o investimento em equipamento e software informático mantém-se em 2026, com um montante estimado de 3 milhões de euros.

De salientar igualmente o compromisso “Comunidade Ativa e Saudável”, o qual integra o alinhamento estratégico com o movimento associativo e o PAMA, assim como a promoção da Saúde e Desporto, onde se incluem Investimentos em equipamentos e infraestruturas desportivas, recreativas e de lazer, bem como a sua gestão e manutenção.

Por fim, sublinha-se o compromisso respeitante ao “Território Inovador”, com os investimentos ao nível da iluminação pública e o Bairro Comercial Digital, com a dotação definida a atingir o valor de 1,4 milhões de euros.

VII. REGRA DO EQUILÍBRIO CORRENTE

O Regime Financeiro das Autarquias Locais e das Entidades Intermunicipais, aprovado pela Lei nº 73/2013, de 3 de setembro, com as demais alterações subsequentes e na redação atual, estipula no seu artigo 40º que as receitas correntes devem assegurar a cobertura das despesas correntes, acrescidas das amortizações médias dos empréstimos de médio e longo prazo, instituindo uma banda de incumprimento até 5% das receitas correntes totais, a ser

compensada no ano subsequente. A elaboração deste orçamento inscreve-se no cumprimento deste conjunto de normas.

Considera-se no âmbito das amortizações médias de empréstimos de médio e longo prazo o montante correspondente à divisão do capital utilizado pelo número de anos do contrato, independentemente do seu pagamento efetivo.

(Un: euro)

EQUILÍBRIO ORÇAMENTAL (art. 40º da Lei n.º 73/2013, de 3 de setembro)			
Receita corrente cobrada (1)	112 931 665	Despesa corrente	101 543 512
		Amortizações médias de empréstimos M/L prazo	2 854 313
		Total (2)	104 397 825
Receita Corrente bruta ≥ Despesa corrente + Amortizações médias empréstimos M/L prazo (3)=(1)-(2)			8 533 840

(Quadro 15) – Equilíbrio orçamental

VIII. ENTIDADES PARTICIPADAS PELO MUNICÍPIO

Societárias

(Un: euro)

Entidade Participada		Tipo de entidade	CAE	Capital	Participação no final do exercício		
Denominação	N.I.P.C				Valor nominal subscrito	%	Valor nominal realizado
Valorsul - Valorização e Tratamento de Resíduos Sólidos das Reg.Lisboa e do Oeste, SA	509479600	Sociedade Anónima	38212	25 200 000	1 160 525	4,61%	1 160 525
Águas do Tejo Atlântico	514387130	Sociedade Anónima	37002	113 527 680	2 881 638	2,54%	2 881 638
Fundo de Apoio Municipal	513319182	Outras Pessoas Coletivas de Direito Público	84114	417 857 175	1 854 594	0,44%	1 854 594


(Quadro 16) – Participações em entidades societárias

Não societárias

(Un: euro)

Entidade Participada		Tipo de entidade	CAE	Contribuição 2025
Denominação	N.I.P.C			
Associação Nacional Municípios Portugueses	501627413	AM	94110	7 082
AMIUC - Associação de Municípios com Infraestruturas Urbanas Concessionadas	503322148	AM	94110	6 883
Área Metropolitana de Lisboa	502826126	AML	75130	60 815
AMEGA Associação de Municípios de Estudos e Gestão de Água	503875970	AM	91333	3 165
Associação Municípios Rede Portuguesa de Cidades Saudáveis	504941569	AM	91333	3 110
Associação da Escola Toureiro José Falcão	507992059	ASU	93291	60 000
RHLT-Associação Desenvolvimento Turístico e Patrimonial das Linhas de Torres Vedras	514247304	AM	94991	10 000
Associação de Municípios Portugueses do Vinho	508038430	AM	91333	2 000
ALU - Associação de Limpeza Urbana - Parceria para Cidades + Inteligentes e Sustentáveis	515579939	ACU	94995	4 000
Associação de Municípios Portugueses do Cavalo	518650707	AM	94995	1 500

(Quadro 17) – Participações em entidades não societárias



MEDIDAS
ORIENTADORAS
DA EXECUÇÃO
ORÇAMENTAL

MEDIDAS ORIENTADORAS DA EXECUÇÃO ORÇAMENTAL

O presente articulado integra e apresenta, de acordo com o disposto na alínea d), do número 1, do artigo 46º, da Lei n.º 73/2013, de 3 de setembro, com as demais alterações subsequentes e na redação atual, as linhas orientadoras da execução do Orçamento e Plano Orçamental Plurianual e Grandes Opções do Plano para 2026-2030.

CAPÍTULO I

ARTIGO 1º

OBJETO E OBJETIVOS

1. O presente articulado contém as disposições referentes à execução do Orçamento da Câmara Municipal de Vila Franca de Xira (CMVFX) para o ano civil, económico e financeiro de 2026, com enquadramento plurianual de 2026-2030.
2. Sem prejuízo do disposto no presente articulado, os serviços municipais devem assegurar o estrito e rigoroso cumprimento da Norma de Controlo Interno da CMVFX, a qual é de aplicação obrigatória, por força do preceituado no art.º 9.º da Norma de Contabilidade Pública n.º 26 (Contabilidade e relato Orçamental) do SNC-AP, ponto 2.9 do POCAL, e bem assim da demais regulamentação administrativa municipal vigente e aplicável em matéria e com incidência orçamental, financeira, contabilística e patrimonial.
3. A execução orçamental assegurará, em todas as suas fases e momentos, o rigoroso cumprimento do dever geral de Boa Administração emergente do princípio da Prossecução do Interesse Público.
4. No âmbito da execução orçamental e em conformidade com os princípios fundamentais previstos na Lei de Enquadramento Orçamental e no Regime Financeiro das Autarquias Locais, os serviços e unidades orgânicas municipais devem garantir, em todos os procedimentos de realização de despesa, a observância do princípio da consolidação e contenção orçamental e financeira e bem assim a verificação cumulativa dos requisitos da economia, eficácia e eficiência da despesa pública a executar.

CAPÍTULO II

EXECUÇÃO ORÇAMENTAL

SECÇÃO I

ARTIGO 2º

PRINCÍPIOS E REGRAS GERAIS

1. Na execução do orçamento serão cumpridos, de modo escrupuloso, adequado e integral, os princípios orçamentais, as regras previsionais e as regras de execução definidas na legislação aplicável, designadamente no Regime Financeiro das Autarquias Locais e das Entidades Intermunicipais, na Lei de Enquadramento Orçamental, na Lei dos Compromissos

e Pagamentos em Atraso e nos pontos 3.3 e 8.3.1 do POCAL., relativos, respetivamente, às regras previsionais e às modificações ao orçamento.

2. Durante o ano de 2026, a utilização das dotações orçamentais fica dependente de cabimento e da existência de fundos disponíveis, nos termos do disposto na Lei n.º 8/2012, de 21 de fevereiro e no Decreto-lei n.º 127/2012 de 21 de junho, que aprova e disciplina as regras aplicáveis à assunção de compromissos e aos pagamentos em atraso das entidades públicas, com as respetivas alterações, sem prejuízo da exclusão do âmbito de aplicação subjetivo dos diplomas legais recém identificados nos termos previstos na Lei do Orçamento do Estado.
3. A execução orçamental será orientada para garantir a realização dos pagamentos dentro dos prazos legalmente previstos.
4. Na execução dos documentos previsionais devem ser rigorosa e permanentemente observados os princípios da utilização racional das dotações aprovadas e da gestão eficiente de tesouraria.
5. No início do ano orçamental e financeiro deverá proceder-se ao registo de todos os compromissos de anos anteriores e não pagos, seguindo-se a emissão de compromisso referente a todas as contrações de dívida contratualizadas para o ano de 2026, bem como dos compromissos referentes às despesas obrigatórias e indeclináveis.
6. As unidades orgânicas são responsáveis pela gestão do conjunto dos meios financeiros afetos às respetivas áreas de atividade e tomarão as medidas necessárias à sua otimização e rigorosa utilização, em obediência às diretivas definidas pelo órgão executivo municipal, no que concerne às prioridades da despesa a executar e às medidas de contenção de despesa e de gestão orçamental.
7. A execução orçamental não pode conduzir, em qualquer momento, a um aumento dos pagamentos em atraso.

SECÇÃO II

ARTIGO 3º

ALTERAÇÕES AO ORÇAMENTO E ÀS GRANDES OPÇÕES DO PLANO

1. As alterações orçamentais são um instrumento de correção e reafecção de verbas alocadas às diferentes iniciativas municipais.
2. Compete à Câmara Municipal aprovar as alterações orçamentais permutativas ao orçamento e às grandes opções do plano (GOP), competindo à Assembleia Municipal aprovar, sob proposta da Câmara, as alterações modificativas ao orçamento e às GOP, nos termos legalmente vigentes e aplicáveis.
3. As alterações orçamentais regem-se pelos seguintes critérios e parâmetros, cuja observância deverá ser garantida:
 - a) não deve ser feita qualquer anulação em dotações orçamentais de capital para reforço de despesa corrente, ficando a mesma sujeita, a ocorrer, a prévia avaliação do equilíbrio corrente orçamental municipal;

- b) não devem sofrer redução as dotações inscritas em rubricas relativas a despesas que digam respeito a necessidades certas e permanentes, designadamente as que revistam carácter essencial e indeclinável;
 - c) quando se trate de projetos com cofinanciamento, os montantes das correspondentes dotações de despesa não podem ser utilizados como contrapartida para outras dotações;
 - d) devem ocorrer, preferencialmente, entre rubricas económicas do mesmo serviço municipal e, sempre que se verifique essa impossibilidade, entre serviços pertencentes ao mesmo Departamento ou Direção Municipal;
 - e) as alterações orçamentais propostas pelos serviços devem estar em equilíbrio financeiro, ou seja, incluir as rubricas a reforçar e as rubricas de contrapartida dos reforços.
4. No início de cada ano económico, a integração do saldo da gerência anterior poderá ser deliberada pelos órgãos Executivo e Deliberativo, nos termos do artigo 40º do Regime Financeiro das Autarquias Locais e das Entidades Intermunicipais e da Lei do Orçamento de Estado, após aprovação do mapa designado por “Demonstração do Desempenho Orçamental”.
 5. A integração do saldo de gerência anterior não consignado constitui contrapartida das rubricas das GOP com verba a definir, das rubricas que se destinam a absorver compromissos transitados ou a suportar projetos novos de carácter estratégico para o Município.
 6. As alterações orçamentais permutativas são objeto de calendarização para o ano em curso, constando do respetivo calendário a data das reuniões da Câmara Municipal em que o respetivo assunto será incluído na ordem do dia, bem como a data limite de envio das propostas de alteração à Divisão de Planeamento Financeiro, doravante designada por DPF, do Departamento Financeiro (DF).
 7. Os pedidos de alteração são elaborados tendo por base o ficheiro disponibilizado pela DPF, sendo obrigatório o preenchimento do campo relativo à nota explicativa.
 8. Os pedidos de alteração que sejam recebidos fora das datas contempladas no calendário acima referido implicam o não tratamento do pedido deduzido e o seu consequente diferimento para a alteração orçamental seguinte.
 9. Todos os pedidos tendentes à efetivação de alterações orçamentais deverão ser submetidos ao Presidente da Câmara Municipal ou ao Vereador que seja titular e que coordene e superintenda o pelouro em que se integra o serviço proponente, consoante os casos, para visto e despacho de prévia concordância, antes de serem reencaminhados para a DPF.
 10. O Vereador com competências delegadas e subdelegadas em matéria orçamental e financeira aprova previamente e subscreve a versão final para efeitos de agendamento da proposta de alteração orçamental, a submeter aos órgãos municipais, de acordo com a respetiva repartição legal de competências materiais.

ARTIGO 4º**REGRAS DE EXECUÇÃO ORÇAMENTAL**

1. As dotações orçamentais são afetas, em primeiro lugar, aos compromissos assumidos e não pagos no ano anterior, à contração e satisfação da dívida contratualizada com incidência no ano de 2026 e às despesas obrigatórias de realização impreterível.
2. Na primeira alteração orçamental permutativa do ano, as dotações orçamentais são ajustadas, em termos de classificação económica e de classificação orgânica, de acordo com as necessidades e em conformidade com os compromissos e a dívida transitada do ano anterior.
3. A DPF assegura a dotação da dívida transitada, entrada até ao dia 31 de dezembro de 2025, sendo da responsabilidade de cada serviço e unidade orgânica materialmente competente, de acordo com a estrutura regulamentar em vigor, a cobertura orçamental de todos os compromissos não executados.
4. Nas alterações ao Plano Plurianual de Investimentos, adiante designado por PPI, que visem conformar este instrumento com o perfil temporal e de valor dos investimentos, a responsabilidade, no que concerne ao cumprimento dos requisitos legais de repartição de encargos e de autorização prévia da assunção de compromissos plurianuais, pertence e incumbe ao dirigente responsável de cada serviço e unidade orgânica materialmente competente.
5. As unidades orgânicas acompanham o ciclo orçamental, de forma a assegurar o cumprimento do planeamento financeiro respetivo, zelando pela conformidade dos registos contabilísticos.
6. Para os efeitos previstos no número antecedente, a DPF elabora e distribui regularmente um conjunto de informação referente à Execução Orçamental.

ARTIGO 5º**RECEITA MUNICIPAL**

1. Nenhuma receita pode ser liquidada e arrecadada se não tiver sido objeto de inscrição na rubrica orçamental adequada, podendo, no entanto, ser cobrada para além dos valores inscritos no Orçamento.
2. É proibida a arrecadação de quaisquer receitas municipais sem o registo da respetiva liquidação, sob pena de responsabilidade disciplinar.
3. Todos os serviços emissores de receita deverão fazer uma análise mensal, recorrendo a relatórios obtidos nas respetivas plataformas informáticas, de modo a acompanhar as fases da receita consistentes na emissão, liquidação e recebimento.
4. A anulação de documentos de receita é exclusivamente solicitada em formulário próprio, criado para o efeito, sendo devidamente fundamentada e objeto de execução de acordo com a Norma de Controlo Interno

ARTIGO 6º**DESPESA MUNICIPAL**

1. As despesas só podem ser cativadas, assumidas, autorizadas e pagas se, para além de serem legais, estiverem inscritas no orçamento, com dotação igual ou superior ao cabimento e ao compromisso e devidamente fundamentadas.
2. Aquando da abertura de processos de despesa, os serviços devem indicar a respetiva rubrica das GOP, respeitando os procedimentos internos estipulados pelo Departamento Financeiro, com recurso a aplicação informática específica para o efeito, nos seguintes termos:

Processo de despesa	Documento	Aplicação Informática
Aquisição de bens ou serviços até €5.000	RQI	Aprovisionamento
Aquisição de bens ou serviços até €5.000, em contínuo	CI de expressão necessidade	ATE
Exclusão do âmbito do CCP, independente do valor	PAD	SNC-AP
Aquisição de bens ou serviços superior a €5.000	CI de expressão necessidade	ATE
Empreitadas	Processo OBM	OBM

3. Os pedidos de emissão de cabimento orçamental prévio, documento obrigatório que acompanha e instrui os assuntos que produzem efeitos financeiros a submeter e integrar na ordem do dia das reuniões do órgão colegial executivo do Município devem ser efetuados e solicitados à DPF, área do controlo orçamental, até 3 dias antes da data limite para o agendamento e tem lugar a fixação da ordem do dia da reunião.
4. No último bimestre do ano, os serviços apenas podem desenvolver processos de despesa com efeitos financeiros no ano em curso que sejam manifestamente necessários e imprescindíveis para o seu normal funcionamento, pelo que só devem ser autorizadas as despesas devidamente fundamentadas pelos respetivos dirigentes das unidades orgânicas requisitantes, previamente validadas pelo responsável político titular do pelouro mediante despacho de expressão de concordância.
5. Os serviços devem obrigatoriamente proceder à revisão dos compromissos assumidos durante o exercício orçamental, comunicando à DPF quais os procedimentos e montantes a regularizar, até data a definir oportunamente.

ARTIGO 7º**COMPROMISSOS PLURIANUAIS**

1. A autorização prévia para a assunção de compromissos plurianuais ou a sua reprogramação considera-se concedida pela Assembleia Municipal aquando da aprovação dos documentos previsionais do município e do presente normativo.
2. Caso, no decurso da execução orçamental, uma reprogramação implicar a alteração do montante global da despesa prevista em plano, a reprogramação que estiver em causa está sujeita a autorização prévia da Assembleia Municipal, podendo a mesma ser conferida através de alteração orçamental modificativa.

3. A autorização prévia para a assunção do compromisso plurianual para procedimento de despesa que não exceda o valor previsto na alínea b) do n.º 1 do artigo 22º do Decreto-Lei n.º 197/99, de 8 de junho, com as demais alterações, em cada um dos anos económicos seguintes ao da sua contração e o prazo de execução de três anos, pode ser delegada no Presidente da Câmara Municipal, nos termos do disposto n.º 3 do artigo 6.º da Lei dos Compromissos e Pagamentos em Atraso, conjugado com o artigo 22º do Decreto-Lei n.º 197/99, de 8 de junho.
4. No caso de existir assunção de compromissos plurianuais será obrigatoriamente efetuada a previsão de encargos por cada um dos anos seguintes (contração de dívida).
5. No final do exercício orçamental, os compromissos que ficaram por executar e que não tenham autorização de plurianualidade devem ser elencados pela Divisão de Contratação Pública (DCP) e remetidos para conhecimento do Presidente da Câmara Municipal.

ARTIGO 8º

CONFERÊNCIA E REGISTO DA DESPESA

1. A conferência e registo da despesa efetuam-se de acordo com as normas legais e regulamentares vigentes.
2. A conferência e registo da despesa são efetuados, consoante a especificidade e a fase de realização da despesa, nos seguintes termos:
 - a) Registo das operações de cabimento e compromisso pelo Controlo Orçamental, unidade integrada na DPF;
 - b) Processamento de faturas e liquidação de despesa pela Divisão de Gestão Financeira e Patrimonial (DGFP);
 - c) Despesas com o pessoal é assegurado pela Divisão de Gestão e Valorização de Recursos Humanos (DGVRH).

ARTIGO 9º

PROCESSAMENTO DE FATURAS

1. Compete à DCP informar o fornecedor ou prestador de que a fatura deve ser emitida em nome do Município de Vila Franca de Xira e enviada, através de plataforma eletrónica, à DGFP, com expressa indicação da requisição externa que lhe deu origem, bem como do respetivo número de compromisso.
2. As faturas que não possuam todos os elementos obrigatórios, nos termos do n.º 5 do artigo 36.º do CIVA e de acordo com o previsto no número anterior, não são aceites e são devolvidas ao respetivo fornecedor ou prestador.
3. Compete ao serviço requisitante e/ou gestor do contrato conferir a fatura do fornecedor ou prestador, com a requisição externa e guia de remessa.
4. A conferência da fatura deve incluir:
 - a) Indicação da REC/RED, rubrica do plano e número da linha, no caso de compromissos por várias linhas e indicação de RQI quando necessário;

- b) A confirmação de que o fornecedor está a faturar o que foi encomendado e rececionado e de acordo com as condições previamente definidas;
 - c) A verificação de que os cálculos da fatura estão aritmeticamente corretos;
 - d) Em caso de não confirmação de fatura, deve existir informação de “devolver ao fornecedor” com indicação do motivo da devolução.
5. A conferência da fatura pela DGFP deve incluir:
- a) A confirmação/validação de todos os elementos obrigatórios da fatura;
 - b) A verificação de que as retenções obrigatórias estão refletidas, designadamente no caso de empreitadas, de profissionais liberais ou de não residentes;
 - c) A confirmação de que os cálculos da fatura estão aritmeticamente corretos;
 - d) A verificação de que a intervenção, projeto ou ação objeto de faturação dispõe do correspondente código do bem ou serviço aplicável.
6. Os serviços requisitantes devem remeter à DGFP a fatura visada num prazo nunca superior a cinco dias úteis, a contar da data da sua receção para conferência.
7. Antes de efetuar o pagamento, a DGFP verifica se a situação tributária e contributiva do beneficiário do pagamento se encontra regularizada, anexando as respetivas certidões e ou declarações comprovativas à ordem de pagamento (OP).

ARTIGO 10º

AUTORIZAÇÕES ASSUMIDAS

1. Consideram-se autorizados, na data do seu vencimento, e desde que os compromissos assumidos estejam em conformidade com as regras e procedimentos previstos na LCPA, os pagamentos das despesas de funcionamento relativas a:
 - a) Remunerações certas e permanentes;
 - b) Encargos das instalações, que englobam as despesas com água, eletricidade, gás;
 - c) Rendas;
 - d) Encargos de empréstimos;
 - e) Obrigações resultantes de sentenças judiciais;
 - f) Quaisquer outros encargos que resultem de contratos legalmente celebrados.
2. Consideram-se igualmente autorizados os pagamentos às diversas entidades dos montantes cobrados como Operações de Tesouraria.

ARTIGO 11º

APOIO A ENTIDADES TERCEIRAS

1. A atribuição de apoios financeiros, técnicos e logísticos a entidades de natureza pública ou privada, com ou sem fins lucrativos, que desenvolvam atividades, projetos, ações ou eventos de relevante interesse público municipal, carece de proposta fundamentada do serviço, previamente autorizada pelo titular e responsável do Pelouro e remetida ao Órgão Executivo para aprovação.

2. Os serviços devem garantir que todo e qualquer apoio prestado a estas entidades (em dinheiro ou em espécie) sejam devidamente refletidos na Contabilidade de Custos, por forma a permitir a valoração da totalidade dos apoios prestados e não apenas os de natureza financeira.
3. As Unidades Orgânicas enviam para a DPF, até ao décimo dia útil do mês seguinte ao mês de atribuição, em formulário próprio a disponibilizar, a identificação de todos os apoios financeiros concedidos pelo Município, relativos a transferências correntes, de capital e subsídios, bem como de todos os apoios em espécie não financeiros e igualmente relativos a subvenções ou benefícios públicos, designadamente cedências em espécie e isenções, com indicação da denominação social do beneficiário, NIF, valor, breve descritivo e finalidade para reporte à Inspeção Geral de Finanças (IGF), nos termos do art.º 2º e 5º da Lei nº 64/2013, de 27 de agosto.
4. A DPF elabora relatório a apresentar ao Vereador com o Pelouro do Orçamento e Finanças sobre a informação recolhida e facultada à IGF e envio à DCPRI para publicitação na página do Município.

CAPÍTULO III

DÚVIDAS SOBRE A EXECUÇÃO ORÇAMENTAL

ARTIGO 12º

As dúvidas suscitadas na execução do Orçamento e na aplicação deste articulado são esclarecidas pelas chefias materialmente competentes do DF, que observará na matéria as orientações deles constantes.

VIGÊNCIA DO ORÇAMENTO

ARTIGO 13º

O Orçamento, as Grandes Opções do Plano e as Normas de Execução Orçamental vigorarão, após aprovação em Assembleia Municipal.



DEMONSTRAÇÕES
ORÇAMENTAIS
PREVISIONAIS



ORÇAMENTO
E PLANO
ORÇAMENTAL
PLURIANUAL
2026-2030

**ORÇAMENTO E PLANO ORÇAMENTAL PLURIANUAL
MUNICÍPIO DE VILA FRANCA DE XIRA**

Tipo de Orçamento	DA RECEITA E DA DESPESA	Tipo de Visualização	COM E SEM MOVIMENTO	Ano
Tipo de Dotação	DOTAÇÕES INICIAIS	(NOTA: Mapa gerado com opção de desagregação das classificações)		2026

Identificação da Classificação		Orçamento 2026			Plano orçamental plurianual			
Rubrica	Designação	Períodos anteriores	Período	Soma	2027	2028	2029	2030
	Receita corrente		112 931 665,00 €	112 931 665,00 €	113 661 125,00 €	113 755 176,00 €	113 650 070,00 €	113 650 070,00 €
R1	Receita fiscal		43 107 000,00 €	43 107 000,00 €	43 107 000,00 €	43 557 000,00 €	43 557 000,00 €	43 557 000,00 €
R11	Impostos diretos		43 104 000,00 €	43 104 000,00 €	43 104 000,00 €	43 554 000,00 €	43 554 000,00 €	43 554 000,00 €
	01 IMPOSTOS DIRECTOS		43 104 000,00 €	43 104 000,00 €	43 104 000,00 €	43 554 000,00 €	43 554 000,00 €	43 554 000,00 €
	0102 OUTROS		43 104 000,00 €	43 104 000,00 €	43 104 000,00 €	43 554 000,00 €	43 554 000,00 €	43 554 000,00 €
	010202 Imposto Municipal sobre Imóveis(IMI)		17 050 000,00 €	17 050 000,00 €	17 050 000,00 €	17 500 000,00 €	17 500 000,00 €	17 500 000,00 €
	010203 Imposto Único de Circulação(IUC)		4 050 000,00 €	4 050 000,00 €	4 050 000,00 €	4 050 000,00 €	4 050 000,00 €	4 050 000,00 €
	010204 Imposto Municipal sobre as Transmissões Onerosas de Imóveis(IMT)		16 500 000,00 €	16 500 000,00 €	16 500 000,00 €	16 500 000,00 €	16 500 000,00 €	16 500 000,00 €
	010205 Derrama		5 500 000,00 €	5 500 000,00 €	5 500 000,00 €	5 500 000,00 €	5 500 000,00 €	5 500 000,00 €
	010207 IMPOSTOS ABOLIDOS		3 000,00 €	3 000,00 €	3 000,00 €	3 000,00 €	3 000,00 €	3 000,00 €
	01020701 Contribuição Autárquica		1 000,00 €	1 000,00 €	1 000,00 €	1 000,00 €	1 000,00 €	1 000,00 €
	01020702 Imposto Municipal de Sisa		1 000,00 €	1 000,00 €	1 000,00 €	1 000,00 €	1 000,00 €	1 000,00 €
	01020703 Imposto Municipal sobre Veículos(IMV)		1 000,00 €	1 000,00 €	1 000,00 €	1 000,00 €	1 000,00 €	1 000,00 €
	010299 IMPOSTOS DIRETOS DIVERSOS		1 000,00 €	1 000,00 €	1 000,00 €	1 000,00 €	1 000,00 €	1 000,00 €
	01029999 Outros		1 000,00 €	1 000,00 €	1 000,00 €	1 000,00 €	1 000,00 €	1 000,00 €
R12	Impostos indiretos		3 000,00 €	3 000,00 €	3 000,00 €	3 000,00 €	3 000,00 €	3 000,00 €
	02 IMPOSTOS INDIRECTOS		3 000,00 €	3 000,00 €	3 000,00 €	3 000,00 €	3 000,00 €	3 000,00 €
	0202 OUTROS		3 000,00 €	3 000,00 €	3 000,00 €	3 000,00 €	3 000,00 €	3 000,00 €
	020206 Impostos indiretos específicos das autarquias locais		3 000,00 €	3 000,00 €	3 000,00 €	3 000,00 €	3 000,00 €	3 000,00 €
	02020601 Mercados e feiras		1 000,00 €	1 000,00 €	1 000,00 €	1 000,00 €	1 000,00 €	1 000,00 €
	02020602 Loteamento e obras		1 000,00 €	1 000,00 €	1 000,00 €	1 000,00 €	1 000,00 €	1 000,00 €
	02020699 Outros		1 000,00 €	1 000,00 €	1 000,00 €	1 000,00 €	1 000,00 €	1 000,00 €
	0202069999 Outras		1 000,00 €	1 000,00 €	1 000,00 €	1 000,00 €	1 000,00 €	1 000,00 €
R2	Contribuições para sistemas de proteção social e subsistemas de saúde							
R3	Taxas, multas e outras penalidades		5 673 600,00 €	5 673 600,00 €	6 116 340,00 €	6 116 340,00 €	6 116 340,00 €	6 116 340,00 €
	04 TAXAS, MULTAS E OUTRAS PENALIDADES		5 673 600,00 €	5 673 600,00 €	6 116 340,00 €	6 116 340,00 €	6 116 340,00 €	6 116 340,00 €
	0401 TAXAS		5 143 600,00 €	5 143 600,00 €	5 572 560,00 €	5 572 560,00 €	5 572 560,00 €	5 572 560,00 €
	040123 Taxas específicas da autarquias locais		5 143 600,00 €	5 143 600,00 €	5 572 560,00 €	5 572 560,00 €	5 572 560,00 €	5 572 560,00 €
	04012301 Mercados e feiras		210 000,00 €	210 000,00 €	215 040,00 €	215 040,00 €	215 040,00 €	215 040,00 €
	04012302 Loteamento e obras		2 900 000,00 €	2 900 000,00 €	2 969 600,00 €	2 969 600,00 €	2 969 600,00 €	2 969 600,00 €
	04012303 Ocupação da via pública		10 000,00 €	10 000,00 €	10 240,00 €	10 240,00 €	10 240,00 €	10 240,00 €
	04012304 Animais		25 000,00 €	25 000,00 €	25 600,00 €	25 600,00 €	25 600,00 €	25 600,00 €
	04012310 LICENÇA SOBRE O RUÍDO		1 600,00 €	1 600,00 €	1 600,00 €	1 600,00 €	1 600,00 €	1 600,00 €
	04012399 Outras Taxas Específicas das Autarquias Locais		1 997 000,00 €	1 997 000,00 €	2 350 480,00 €	2 350 480,00 €	2 350 480,00 €	2 350 480,00 €
	0401239901 Taxa depósito da ficha técnica de habitação (TDFTH)		5 000,00 €	5 000,00 €	5 120,00 €	5 120,00 €	5 120,00 €	5 120,00 €
	0401239905 Taxa de Gestão de Resíduos(TGR)		600 000,00 €	600 000,00 €	600 000,00 €	600 000,00 €	600 000,00 €	600 000,00 €
	0401239906 Publicidade		1 000,00 €	1 000,00 €	1 000,00 €	1 000,00 €	1 000,00 €	1 000,00 €
	0401239907 Utilização da rede viária municipal		100 000,00 €	100 000,00 €	102 400,00 €	102 400,00 €	102 400,00 €	102 400,00 €
	0401239908 Controlo Metrológico		40 000,00 €	40 000,00 €	40 960,00 €	40 960,00 €	40 960,00 €	40 960,00 €
	0401239909 Cemitérios		1 000,00 €	1 000,00 €	1 000,00 €	1 000,00 €	1 000,00 €	1 000,00 €
	0401239999 Outras		1 250 000,00 €	1 250 000,00 €	1 600 000,00 €	1 600 000,00 €	1 600 000,00 €	1 600 000,00 €
	0402 MULTAS E OUTRAS PENALIDADES:		530 000,00 €	530 000,00 €	543 780,00 €	543 780,00 €	543 780,00 €	543 780,00 €
	040201 Juros de mora		160 000,00 €	160 000,00 €	164 160,00 €	164 160,00 €	164 160,00 €	164 160,00 €
	040202 Juros compensatórios		50 000,00 €	50 000,00 €	51 300,00 €	51 300,00 €	51 300,00 €	51 300,00 €
	040204 Coimas e penalidades por contra-ordenações		300 000,00 €	300 000,00 €	307 800,00 €	307 800,00 €	307 800,00 €	307 800,00 €
	040299 Multas e penalidades diversas		20 000,00 €	20 000,00 €	20 520,00 €	20 520,00 €	20 520,00 €	20 520,00 €
R4	Rendimentos de propriedade		1 023 956,00 €	1 023 956,00 €	477 676,00 €	477 676,00 €	477 676,00 €	477 676,00 €
	05 RENDIMENTOS DE PROPRIEDADE		1 023 956,00 €	1 023 956,00 €	477 676,00 €	477 676,00 €	477 676,00 €	477 676,00 €
	0502 JUROS - SOCIEDADES FINANCEIRAS		100 000,00 €	100 000,00 €	100 000,00 €	100 000,00 €	100 000,00 €	100 000,00 €
	050201 Bancos e outras instituições financeiras		100 000,00 €	100 000,00 €	100 000,00 €	100 000,00 €	100 000,00 €	100 000,00 €
	0505 JUROS - FAMÍLIAS		1 000,00 €	1 000,00 €	1 026,00 €	1 026,00 €	1 026,00 €	1 026,00 €
	0507 DIVIDENDOS E PARTICIPAÇÕES NOS LUCROS DE SOCIEDADES E QUASE-SOCIEDADES NÃO FINANCEIRAS		862 956,00 €	862 956,00 €	300 000,00 €	300 000,00 €	300 000,00 €	300 000,00 €
	050701 Empresas públicas		862 956,00 €	862 956,00 €	300 000,00 €	300 000,00 €	300 000,00 €	300 000,00 €
	0509 PARTICIPAÇÕES NOS LUCROS DE ADMINISTRAÇÕES PÚBLICAS		34 000,00 €	34 000,00 €	50 000,00 €	50 000,00 €	50 000,00 €	50 000,00 €
	050999 Outros		34 000,00 €	34 000,00 €	50 000,00 €	50 000,00 €	50 000,00 €	50 000,00 €
	0510 RENDAS		26 000,00 €	26 000,00 €	26 650,00 €	26 650,00 €	26 650,00 €	26 650,00 €
	051001 Terrenos		25 000,00 €	25 000,00 €	25 650,00 €	25 650,00 €	25 650,00 €	25 650,00 €
	051099 Outros		1 000,00 €	1 000,00 €	1 000,00 €	1 000,00 €	1 000,00 €	1 000,00 €
R5	Transferências e subsídios correntes		46 553 609,00 €	46 553 609,00 €	46 306 401,00 €	45 950 452,00 €	45 845 346,00 €	45 845 346,00 €
R51	Transferências correntes		46 553 609,00 €	46 553 609,00 €	46 306 401,00 €	45 950 452,00 €	45 845 346,00 €	45 845 346,00 €
R511	Administrações Públicas		46 380 015,00 €	46 380 015,00 €	46 198 401,00 €	45 842 452,00 €	45 737 346,00 €	45 737 346,00 €
R5111	Administração Central - Estado Português		46 376 015,00 €	46 376 015,00 €	46 194 401,00 €	45 838 452,00 €	45 733 346,00 €	45 733 346,00 €
	06 TRANSFERÊNCIAS CORRENTES		46 376 015,00 €	46 376 015,00 €	46 194 401,00 €	45 838 452,00 €	45 733 346,00 €	45 733 346,00 €
	0603 ADMINISTRAÇÃO CENTRAL		46 376 015,00 €	46 376 015,00 €	46 194 401,00 €	45 838 452,00 €	45 733 346,00 €	45 733 346,00 €
	060301 Estado		45 861 674,00 €	45 861 674,00 €	45 728 346,00 €	45 728 346,00 €	45 728 346,00 €	45 728 346,00 €
	06030101 Fundo de Equilíbrio Financeiro		6 411 381,00 €	6 411 381,00 €	6 411 381,00 €	6 411 381,00 €	6 411 381,00 €	6 411 381,00 €
	06030102 Fundo Social Municipal		4 676 243,00 €	4 676 243,00 €	4 676 243,00 €	4 676 243,00 €	4 676 243,00 €	4 676 243,00 €

ORÇAMENTO E PLANO ORÇAMENTAL PLURIANUAL
MUNICÍPIO DE VILA FRANCA DE XIRA

Tipo de Orçamento	DA RECEITA E DA DESPESA	Tipo de Visualização	COM E SEM MOVIMENTO	Ano
Tipo de Dotação	DOTAÇÕES INICIAIS	(NOTA: Mapa gerado com opção de desagregação das classificações)		2026

Identificação da Classificação		Orçamento 2026			Plano orçamental plurianual				
Rubrica	Designação	Períodos anteriores	Período	Soma	2027	2028	2029	2030	
	06030103		Participação fixa no IRS	9 777 597,00 €	9 777 597,00 €	9 251 444,00 €	9 251 444,00 €	9 251 444,00 €	9 251 444,00 €
	06030106		Transferência de competências Lei 50/2018	18 705 972,00 €	18 705 972,00 €	19 098 797,00 €	19 098 797,00 €	19 098 797,00 €	19 098 797,00 €
	0603010601		EDUCAÇÃO	15 536 101,00 €	15 536 101,00 €	15 862 359,00 €	15 862 359,00 €	15 862 359,00 €	15 862 359,00 €
	0603010602		ACÇÃO SOCIAL	710 714,00 €	710 714,00 €	725 639,00 €	725 639,00 €	725 639,00 €	725 639,00 €
	0603010603		SAUDE	2 459 157,00 €	2 459 157,00 €	2 510 799,00 €	2 510 799,00 €	2 510 799,00 €	2 510 799,00 €
	06030107		PARTICIPAÇÃO NO IVA - ART.26º-A DA LEI N.º73/2013	1 002 335,00 €	1 002 335,00 €	1 002 335,00 €	1 002 335,00 €	1 002 335,00 €	1 002 335,00 €
	06030108		ART.º 35º, N.º3 DA LEI N.º 73/2013	2 488 146,00 €	2 488 146,00 €	2 488 146,00 €	2 488 146,00 €	2 488 146,00 €	2 488 146,00 €
	06030109		IMT JOVEM – COMPENSAÇÃO DL 48-A/2024	2 600 000,00 €	2 600 000,00 €	2 600 000,00 €	2 600 000,00 €	2 600 000,00 €	2 600 000,00 €
	06030199		Outras	200 000,00 €	200 000,00 €	200 000,00 €	200 000,00 €	200 000,00 €	200 000,00 €
	0603019999		OUTROS	200 000,00 €	200 000,00 €	200 000,00 €	200 000,00 €	200 000,00 €	200 000,00 €
	060306		Estado- Participação comunitária em projetos cofinanciados	514 341,00 €	514 341,00 €	466 055,00 €	110 106,00 €	5 000,00 €	5 000,00 €
	06030601		Fundo Social Europeu (FSE)	2 000,00 €	2 000,00 €	2 000,00 €	2 000,00 €	2 000,00 €	2 000,00 €
	0603060101		PORTUGAL 2020	1 000,00 €	1 000,00 €	1 000,00 €	1 000,00 €	1 000,00 €	1 000,00 €
	0603060199		OUTROS	1 000,00 €	1 000,00 €	1 000,00 €	1 000,00 €	1 000,00 €	1 000,00 €
	06030602		FEDER	463 341,00 €	463 341,00 €	179 055,00 €	107 106,00 €	2 000,00 €	2 000,00 €
	0603060201		PORTUGAL 2020	1 000,00 €	1 000,00 €	1 000,00 €	1 000,00 €	1 000,00 €	1 000,00 €
	0603060202		PORTUGAL 2030	461 341,00 €	461 341,00 €	177 055,00 €	105 106,00 €		
	0603060299		OUTRAS	1 000,00 €	1 000,00 €	1 000,00 €	1 000,00 €	1 000,00 €	1 000,00 €
	06030604		COMPETE 2020	1 000,00 €	1 000,00 €	1 000,00 €	1 000,00 €	1 000,00 €	1 000,00 €
	06030605		PRR	48 000,00 €	48 000,00 €	284 000,00 €			
R5112			Administração Central - Outras entidades	2 000,00 €	2 000,00 €	2 000,00 €	2 000,00 €	2 000,00 €	2 000,00 €
	06		TRANSFERÊNCIAS CORRENTES	2 000,00 €	2 000,00 €	2 000,00 €	2 000,00 €	2 000,00 €	2 000,00 €
	0603		ADMINISTRAÇÃO CENTRAL	2 000,00 €	2 000,00 €	2 000,00 €	2 000,00 €	2 000,00 €	2 000,00 €
	060307		Serviços e fundos autónomos	2 000,00 €	2 000,00 €	2 000,00 €	2 000,00 €	2 000,00 €	2 000,00 €
	06030701		Transferência de competências Lei 50/2018	1 000,00 €	1 000,00 €	1 000,00 €	1 000,00 €	1 000,00 €	1 000,00 €
	06030799		Outras	1 000,00 €	1 000,00 €	1 000,00 €	1 000,00 €	1 000,00 €	1 000,00 €
R5113			Segurança Social						
R5114			Administração Regional						
R5115			Administração Local	2 000,00 €	2 000,00 €	2 000,00 €	2 000,00 €	2 000,00 €	2 000,00 €
	06		TRANSFERÊNCIAS CORRENTES	2 000,00 €	2 000,00 €	2 000,00 €	2 000,00 €	2 000,00 €	2 000,00 €
	0605		ADMINISTRAÇÃO LOCAL	2 000,00 €	2 000,00 €	2 000,00 €	2 000,00 €	2 000,00 €	2 000,00 €
	060501		Continente	2 000,00 €	2 000,00 €	2 000,00 €	2 000,00 €	2 000,00 €	2 000,00 €
	06050101		Municípios	1 000,00 €	1 000,00 €	1 000,00 €	1 000,00 €	1 000,00 €	1 000,00 €
	06050104		Associações de municípios Exterior - U E	1 000,00 €	1 000,00 €	1 000,00 €	1 000,00 €	1 000,00 €	1 000,00 €
R512			Associações de municípios Exterior - U E	67 594,00 €	67 594,00 €	2 000,00 €	2 000,00 €	2 000,00 €	2 000,00 €
	06		TRANSFERÊNCIAS CORRENTES	67 594,00 €	67 594,00 €	2 000,00 €	2 000,00 €	2 000,00 €	2 000,00 €
	0609		RESTO DO MUNDO	67 594,00 €	67 594,00 €	2 000,00 €	2 000,00 €	2 000,00 €	2 000,00 €
	060901		União Europeia - Instituições	66 594,00 €	66 594,00 €	1 000,00 €	1 000,00 €	1 000,00 €	1 000,00 €
	060904		União Europeia - Países membros	1 000,00 €	1 000,00 €	1 000,00 €	1 000,00 €	1 000,00 €	1 000,00 €
R513			Outras	106 000,00 €	106 000,00 €	106 000,00 €	106 000,00 €	106 000,00 €	106 000,00 €
	06		TRANSFERÊNCIAS CORRENTES	106 000,00 €	106 000,00 €	106 000,00 €	106 000,00 €	106 000,00 €	106 000,00 €
	0601		SOCIEDADES E QUASE-SOCIEDADES NÃO FINANCEIRAS	102 000,00 €	102 000,00 €	102 000,00 €	102 000,00 €	102 000,00 €	102 000,00 €
	060101		Públicas	2 000,00 €	2 000,00 €	2 000,00 €	2 000,00 €	2 000,00 €	2 000,00 €
	06010101		Empresas públicas	1 000,00 €	1 000,00 €	1 000,00 €	1 000,00 €	1 000,00 €	1 000,00 €
	06010199		Outras	1 000,00 €	1 000,00 €	1 000,00 €	1 000,00 €	1 000,00 €	1 000,00 €
	060102		Privadas	100 000,00 €	100 000,00 €	100 000,00 €	100 000,00 €	100 000,00 €	100 000,00 €
	0602		SOCIEDADES FINANCEIRAS	2 000,00 €	2 000,00 €	2 000,00 €	2 000,00 €	2 000,00 €	2 000,00 €
	060201		Bancos e outras instituições financeiras	1 000,00 €	1 000,00 €	1 000,00 €	1 000,00 €	1 000,00 €	1 000,00 €
	060202		Companhias de seguros e fundos de pensões	1 000,00 €	1 000,00 €	1 000,00 €	1 000,00 €	1 000,00 €	1 000,00 €
	0607		INSTITUIÇÕES SEM FINS LUCRATIVOS	1 000,00 €	1 000,00 €	1 000,00 €	1 000,00 €	1 000,00 €	1 000,00 €
	060701		Instituições sem fins lucrativos	1 000,00 €	1 000,00 €	1 000,00 €	1 000,00 €	1 000,00 €	1 000,00 €
	0608		FAMÍLIAS	1 000,00 €	1 000,00 €	1 000,00 €	1 000,00 €	1 000,00 €	1 000,00 €
	060801		Famílias	1 000,00 €	1 000,00 €	1 000,00 €	1 000,00 €	1 000,00 €	1 000,00 €
R52			Subsídios correntes						
R6			Venda de bens e serviços	15 795 500,00 €	15 795 500,00 €	16 150 708,00 €	16 150 708,00 €	16 150 708,00 €	16 150 708,00 €
	07		VENDA DE BENS E SERVIÇOS CORRENTES	15 795 500,00 €	15 795 500,00 €	16 150 708,00 €	16 150 708,00 €	16 150 708,00 €	16 150 708,00 €
	0701		VENDA DE BENS	1 127 500,00 €	1 127 500,00 €	1 151 464,00 €	1 151 464,00 €	1 151 464,00 €	1 151 464,00 €
	070102		Livros e documentação técnica	1 000,00 €	1 000,00 €	1 000,00 €	1 000,00 €	1 000,00 €	1 000,00 €
	070103		Publicações e impressos	5 500,00 €	5 500,00 €	5 632,00 €	5 632,00 €	5 632,00 €	5 632,00 €
	070105		Bens inutilizados	9 000,00 €	9 000,00 €	9 216,00 €	9 216,00 €	9 216,00 €	9 216,00 €
	070106		Produtos agrícolas e pecuários	55 000,00 €	55 000,00 €	56 320,00 €	56 320,00 €	56 320,00 €	56 320,00 €
	070107		Produtos alimentares e bebidas	54 000,00 €	54 000,00 €	55 296,00 €	55 296,00 €	55 296,00 €	55 296,00 €
	070108		Mercadorias	1 000,00 €	1 000,00 €	1 000,00 €	1 000,00 €	1 000,00 €	1 000,00 €
	07010899		Outros	1 000,00 €	1 000,00 €	1 000,00 €	1 000,00 €	1 000,00 €	1 000,00 €
	070110		Desperdícios, resíduos e refugos	2 000,00 €	2 000,00 €	2 000,00 €	2 000,00 €	2 000,00 €	2 000,00 €
	07011001		Sucata	1 000,00 €	1 000,00 €	1 000,00 €	1 000,00 €	1 000,00 €	1 000,00 €
	07011099		Outros	1 000,00 €	1 000,00 €	1 000,00 €	1 000,00 €	1 000,00 €	1 000,00 €
	070199		Outros	1 000 000,00 €	1 000 000,00 €	1 021 000,00 €	1 021 000,00 €	1 021 000,00 €	1 021 000,00 €
	0702		SERVIÇOS	11 168 000,00 €	11 168 000,00 €	11 416 364,00 €	11 416 364,00 €	11 416 364,00 €	11 416 364,00 €
	070201		Aluguer de espaços e equipamentos	350 000,00 €	350 000,00 €	358 400,00 €	358 400,00 €	358 400,00 €	358 400,00 €
	070208		Serviços sociais, recreativos, culturais e desporto	1 884 000,00 €	1 884 000,00 €	1 929 120,00 €	1 929 120,00 €	1 929 120,00 €	1 929 120,00 €
	07020801		Serviços sociais	180 000,00 €	180 000,00 €	184 320,00 €	184 320,00 €	184 320,00 €	184 320,00 €
	07020802		Serviços recreativos	2 000,00 €	2 000,00 €	2 000,00 €	2 000,00 €	2 000,00 €	2 000,00 €
	0702080201		Turismo sénior	1 000,00 €	1 000,00 €	1 000,00 €	1 000,00 €	1 000,00 €	1 000,00 €
	0702080299		Outros	1 000,00 €	1 000,00 €	1 000,00 €	1 000,00 €	1 000,00 €	1 000,00 €

**ORÇAMENTO E PLANO ORÇAMENTAL PLURIANUAL
MUNICÍPIO DE VILA FRANCA DE XIRA**

Tipo de Orçamento	DA RECEITA E DA DESPESA	Tipo de Visualização	COM E SEM MOVIMENTO	Ano
Tipo de Dotação	DOTAÇÕES INICIAIS	(NOTA: Mapa gerado com opção de desagregação das classificações)		2026

Identificação da Classificação			Orçamento 2026			Plano orçamental plurianual			
Rubrica	Designação	Períodos anteriores	Período	Soma	2027	2028	2029	2030	
	07020803	Serviços culturais	2 000,00 €	2 000,00 €	2 000,00 €	2 000,00 €	2 000,00 €	2 000,00 €	
	0702080301	Turismo sénior	1 000,00 €	1 000,00 €	1 000,00 €	1 000,00 €	1 000,00 €	1 000,00 €	
	0702080399	Outros	1 000,00 €	1 000,00 €	1 000,00 €	1 000,00 €	1 000,00 €	1 000,00 €	
	07020804	Serviços desportivos	1 700 000,00 €	1 700 000,00 €	1 740 800,00 €	1 740 800,00 €	1 740 800,00 €	1 740 800,00 €	
	070209	Serviços específicos das autarquias	8 933 000,00 €	8 933 000,00 €	9 127 844,00 €	9 127 844,00 €	9 127 844,00 €	9 127 844,00 €	
	07020901	Saneamento	1 000,00 €	1 000,00 €	1 000,00 €	1 000,00 €	1 000,00 €	1 000,00 €	
	07020902	Resíduos sólidos	6 500 000,00 €	6 500 000,00 €	6 636 500,00 €	6 636 500,00 €	6 636 500,00 €	6 636 500,00 €	
	07020903	Transportes coletivos de pessoas e mercadorias	39 000,00 €	39 000,00 €	39 912,00 €	39 912,00 €	39 912,00 €	39 912,00 €	
	0702090302	Transportes escolares	1 000,00 €	1 000,00 €	1 024,00 €	1 024,00 €	1 024,00 €	1 024,00 €	
	0702090303	Transportes de pessoas e mercadorias	37 000,00 €	37 000,00 €	37 888,00 €	37 888,00 €	37 888,00 €	37 888,00 €	
	0702090399	Outros	1 000,00 €	1 000,00 €	1 000,00 €	1 000,00 €	1 000,00 €	1 000,00 €	
	07020904	Trabalhos por conta de particulares	5 000,00 €	5 000,00 €	5 120,00 €	5 120,00 €	5 120,00 €	5 120,00 €	
	07020905	Cemitérios	50 000,00 €	50 000,00 €	51 200,00 €	51 200,00 €	51 200,00 €	51 200,00 €	
	07020906	Mercados e feiras	8 000,00 €	8 000,00 €	8 192,00 €	8 192,00 €	8 192,00 €	8 192,00 €	
	07020907	Parques de estacionamento	70 000,00 €	70 000,00 €	71 680,00 €	71 680,00 €	71 680,00 €	71 680,00 €	
	07020908	Parques de campismo	110 000,00 €	110 000,00 €	112 640,00 €	112 640,00 €	112 640,00 €	112 640,00 €	
	07020999	Outros	2 150 000,00 €	2 150 000,00 €	2 201 600,00 €	2 201 600,00 €	2 201 600,00 €	2 201 600,00 €	
	070299	Outros	1 000,00 €	1 000,00 €	1 000,00 €	1 000,00 €	1 000,00 €	1 000,00 €	
	0703	RENDAS	3 500 000,00 €	3 500 000,00 €	3 582 880,00 €	3 582 880,00 €	3 582 880,00 €	3 582 880,00 €	
	070301	Habitacões	700 000,00 €	700 000,00 €	715 680,00 €	715 680,00 €	715 680,00 €	715 680,00 €	
	070302	Edifícios	50 000,00 €	50 000,00 €	51 200,00 €	51 200,00 €	51 200,00 €	51 200,00 €	
	070399	Outras	2 750 000,00 €	2 750 000,00 €	2 816 000,00 €	2 816 000,00 €	2 816 000,00 €	2 816 000,00 €	
R7		Outras receitas correntes	778 000,00 €	778 000,00 €	1 503 000,00 €	1 503 000,00 €	1 503 000,00 €	1 503 000,00 €	
	08	OUTRAS RECEITAS CORRENTES	778 000,00 €	778 000,00 €	1 503 000,00 €	1 503 000,00 €	1 503 000,00 €	1 503 000,00 €	
	0801	OUTRAS	778 000,00 €	778 000,00 €	1 503 000,00 €	1 503 000,00 €	1 503 000,00 €	1 503 000,00 €	
	080199	Outras	778 000,00 €	778 000,00 €	1 503 000,00 €	1 503 000,00 €	1 503 000,00 €	1 503 000,00 €	
	08019901	Indemnizações por deterioração, roubo e extravio de bens patrimoniais	1 000,00 €	1 000,00 €	1 000,00 €	1 000,00 €	1 000,00 €	1 000,00 €	
	08019902	Indemnizações de estragos provocados por outrem em viaturas ou outros equipamentos pertencentes às autarquias locais	1 000,00 €	1 000,00 €	1 000,00 €	1 000,00 €	1 000,00 €	1 000,00 €	
	08019903	IVA reembolsado	1 000,00 €	1 000,00 €	1 000,00 €	1 000,00 €	1 000,00 €	1 000,00 €	
	08019999	Diversas	775 000,00 €	775 000,00 €	1 500 000,00 €	1 500 000,00 €	1 500 000,00 €	1 500 000,00 €	
		Receita de capital	21 167 327,00 €	21 167 327,00 €	16 927 828,00 €	6 917 663,00 €	3 378 523,00 €	3 378 523,00 €	
R8		Venda de bens de investimento	50 000,00 €	50 000,00 €	50 000,00 €	50 000,00 €	50 000,00 €	50 000,00 €	
	09	VENDAS DE BENS DE INVESTIMENTO	50 000,00 €	50 000,00 €	50 000,00 €	50 000,00 €	50 000,00 €	50 000,00 €	
	0901	TERRENOS	2 000,00 €	2 000,00 €	2 000,00 €	2 000,00 €	2 000,00 €	2 000,00 €	
	090101	Sociedades e quase sociedades não financeiras	1 000,00 €	1 000,00 €	1 000,00 €	1 000,00 €	1 000,00 €	1 000,00 €	
	090110	Famílias	1 000,00 €	1 000,00 €	1 000,00 €	1 000,00 €	1 000,00 €	1 000,00 €	
	0902	HABITAÇÕES	20 000,00 €	20 000,00 €	20 000,00 €	20 000,00 €	20 000,00 €	20 000,00 €	
	090210	Famílias	20 000,00 €	20 000,00 €	20 000,00 €	20 000,00 €	20 000,00 €	20 000,00 €	
	0903	EDIFÍCIOS	2 000,00 €	2 000,00 €	2 000,00 €	2 000,00 €	2 000,00 €	2 000,00 €	
	090301	Sociedades e quase sociedades não financeiras	1 000,00 €	1 000,00 €	1 000,00 €	1 000,00 €	1 000,00 €	1 000,00 €	
	090310	Famílias	1 000,00 €	1 000,00 €	1 000,00 €	1 000,00 €	1 000,00 €	1 000,00 €	
	0904	OUTROS BENS DE INVESTIMENTO	26 000,00 €	26 000,00 €	26 000,00 €	26 000,00 €	26 000,00 €	26 000,00 €	
	090401	Sociedades e quase sociedades não financeiras	3 000,00 €	3 000,00 €	3 000,00 €	3 000,00 €	3 000,00 €	3 000,00 €	
	09040101	Equipamento de transporte	1 000,00 €	1 000,00 €	1 000,00 €	1 000,00 €	1 000,00 €	1 000,00 €	
	09040102	Maquinaria e equipamento	1 000,00 €	1 000,00 €	1 000,00 €	1 000,00 €	1 000,00 €	1 000,00 €	
	09040103	Outros	1 000,00 €	1 000,00 €	1 000,00 €	1 000,00 €	1 000,00 €	1 000,00 €	
	090406	Administração Pública - Administração local - Continente	20 000,00 €	20 000,00 €	20 000,00 €	20 000,00 €	20 000,00 €	20 000,00 €	
	09040603	Outros	20 000,00 €	20 000,00 €	20 000,00 €	20 000,00 €	20 000,00 €	20 000,00 €	
	090410	Famílias	3 000,00 €	3 000,00 €	3 000,00 €	3 000,00 €	3 000,00 €	3 000,00 €	
	09041001	Equipamento de transporte	1 000,00 €	1 000,00 €	1 000,00 €	1 000,00 €	1 000,00 €	1 000,00 €	
	09041002	Maquinaria e equipamento	1 000,00 €	1 000,00 €	1 000,00 €	1 000,00 €	1 000,00 €	1 000,00 €	
	09041003	Outros	1 000,00 €	1 000,00 €	1 000,00 €	1 000,00 €	1 000,00 €	1 000,00 €	
R9		Transferências e subsídios de capital	21 015 327,00 €	21 015 327,00 €	16 775 828,00 €	6 765 663,00 €	3 226 523,00 €	3 226 523,00 €	
R91		Transferências de capital	21 015 327,00 €	21 015 327,00 €	16 775 828,00 €	6 765 663,00 €	3 226 523,00 €	3 226 523,00 €	
R911		Administrações Públicas	20 733 163,00 €	20 733 163,00 €	16 758 828,00 €	6 748 663,00 €	3 209 523,00 €	3 209 523,00 €	
R9111		Administração Central - Estado Português	20 579 163,00 €	20 579 163,00 €	16 755 828,00 €	6 745 663,00 €	3 206 523,00 €	3 206 523,00 €	
	10	TRANSFERÊNCIAS DE CAPITAL	20 579 163,00 €	20 579 163,00 €	16 755 828,00 €	6 745 663,00 €	3 206 523,00 €	3 206 523,00 €	
	1003	ADMINISTRAÇÃO CENTRAL	20 579 163,00 €	20 579 163,00 €	16 755 828,00 €	6 745 663,00 €	3 206 523,00 €	3 206 523,00 €	
	100301	Estado	3 203 523,00 €	3 203 523,00 €	3 202 523,00 €	3 202 523,00 €	3 202 523,00 €	3 202 523,00 €	
	10030101	Fundo de Equilíbrio Financeiro	712 376,00 €	712 376,00 €	712 376,00 €	712 376,00 €	712 376,00 €	712 376,00 €	
	10030104	Cooperação Técnica e Financeira	1 000,00 €	1 000,00 €					
	1003010401	Contratos programa	1 000,00 €	1 000,00 €					
	100301040199	OUTROS	1 000,00 €	1 000,00 €					
	10030105	Art.º 35º, nº3 da Lei n.º 73/2013	2 488 147,00 €	2 488 147,00 €	2 488 147,00 €	2 488 147,00 €	2 488 147,00 €	2 488 147,00 €	
	10030106	Transferência de competências Lei 50/2018	1 000,00 €	1 000,00 €	1 000,00 €	1 000,00 €	1 000,00 €	1 000,00 €	
	1003010601	EDUCAÇÃO	1 000,00 €	1 000,00 €	1 000,00 €	1 000,00 €	1 000,00 €	1 000,00 €	
	10030199	Outras	1 000,00 €	1 000,00 €	1 000,00 €	1 000,00 €	1 000,00 €	1 000,00 €	
	100307	ESTADO- PARTICIPAÇÃO COMUNITÁRIA EM PROJECTOS CO-FINANCIADOS	17 375 640,00 €	17 375 640,00 €	13 553 305,00 €	3 543 140,00 €	4 000,00 €	4 000,00 €	
	10030701	FEDER	2 251 899,00 €	2 251 899,00 €	1 776 400,00 €	222 000,00 €	2 000,00 €	2 000,00 €	
	1003070115	PORTUGAL 2020	1 000,00 €	1 000,00 €	1 000,00 €	1 000,00 €	1 000,00 €	1 000,00 €	
	1003070116	PORTUGAL 2030	2 249 899,00 €	2 249 899,00 €	1 774 400,00 €	220 000,00 €			
	1003070199	OUTROS	1 000,00 €	1 000,00 €	1 000,00 €	1 000,00 €	1 000,00 €	1 000,00 €	
	10030703	FSE	2 000,00 €	2 000,00 €	2 000,00 €	2 000,00 €	2 000,00 €	2 000,00 €	

**ORÇAMENTO E PLANO ORÇAMENTAL PLURIANUAL
MUNICÍPIO DE VILA FRANCA DE XIRA**

Tipo de Orçamento	DA RECEITA E DA DESPESA	Tipo de Visualização	COM E SEM MOVIMENTO	Ano
Tipo de Dotação	DOTAÇÕES INICIAIS	(NOTA: Mapa gerado com opção de desagregação das classificações)		2026

Identificação da Classificação			Orçamento 2026			Plano orçamental plurianual			
Rubrica	Designação	Períodos anteriores	Período	Soma	2027	2028	2029	2030	
	1003070301	PORTUGAL 2020	1 000,00 €	1 000,00 €	1 000,00 €	1 000,00 €	1 000,00 €	1 000,00 €	
	1003070399	OUTROS	1 000,00 €	1 000,00 €	1 000,00 €	1 000,00 €	1 000,00 €	1 000,00 €	
	10030704	COMPETE 2020	1 000,00 €	1 000,00 €					
	10030705	PRR	15 120 741,00 €	15 120 741,00 €	11 774 905,00 €	3 319 140,00 €			
R9112		Administração Central - Outras entidades	153 000,00 €	153 000,00 €	2 000,00 €	2 000,00 €	2 000,00 €	2 000,00 €	
	10	TRANSFERÊNCIAS DE CAPITAL	153 000,00 €	153 000,00 €	2 000,00 €	2 000,00 €	2 000,00 €	2 000,00 €	
	1003	ADMINISTRAÇÃO CENTRAL	153 000,00 €	153 000,00 €	2 000,00 €	2 000,00 €	2 000,00 €	2 000,00 €	
	100308	Serviços e fundos autónomos	153 000,00 €	153 000,00 €	2 000,00 €	2 000,00 €	2 000,00 €	2 000,00 €	
	10030801	Transferência de competências Lei 50/2018	1 000,00 €	1 000,00 €	1 000,00 €	1 000,00 €	1 000,00 €	1 000,00 €	
	10030899	Outras	152 000,00 €	152 000,00 €	1 000,00 €	1 000,00 €	1 000,00 €	1 000,00 €	
R9113		Segurança Social							
R9114		Administração Regional							
R9115		Administração Local	1 000,00 €	1 000,00 €	1 000,00 €	1 000,00 €	1 000,00 €	1 000,00 €	
	10	TRANSFERÊNCIAS DE CAPITAL	1 000,00 €	1 000,00 €	1 000,00 €	1 000,00 €	1 000,00 €	1 000,00 €	
	1005	ADMINISTRAÇÃO LOCAL	1 000,00 €	1 000,00 €	1 000,00 €	1 000,00 €	1 000,00 €	1 000,00 €	
	100501	Continente	1 000,00 €	1 000,00 €	1 000,00 €	1 000,00 €	1 000,00 €	1 000,00 €	
	10050101	Municípios	1 000,00 €	1 000,00 €	1 000,00 €	1 000,00 €	1 000,00 €	1 000,00 €	
R912		Exterior - U E	266 164,00 €	266 164,00 €	1 000,00 €	1 000,00 €	1 000,00 €	1 000,00 €	
	10	TRANSFERÊNCIAS DE CAPITAL	266 164,00 €	266 164,00 €	1 000,00 €	1 000,00 €	1 000,00 €	1 000,00 €	
	1009	RESTO DO MUNDO	266 164,00 €	266 164,00 €	1 000,00 €	1 000,00 €	1 000,00 €	1 000,00 €	
	100901	União Europeia - Instituições	266 164,00 €	266 164,00 €	1 000,00 €	1 000,00 €	1 000,00 €	1 000,00 €	
R913		Outras	16 000,00 €	16 000,00 €	16 000,00 €	16 000,00 €	16 000,00 €	16 000,00 €	
	10	TRANSFERÊNCIAS DE CAPITAL	16 000,00 €	16 000,00 €	16 000,00 €	16 000,00 €	16 000,00 €	16 000,00 €	
	1001	SOCIEDADES E QUASE-SOCIEDADES NÃO FINANCEIRAS	16 000,00 €	16 000,00 €	16 000,00 €	16 000,00 €	16 000,00 €	16 000,00 €	
	100101	Públicas	1 000,00 €	1 000,00 €	1 000,00 €	1 000,00 €	1 000,00 €	1 000,00 €	
	10010101	Empresas públicas	1 000,00 €	1 000,00 €	1 000,00 €	1 000,00 €	1 000,00 €	1 000,00 €	
	100102	Privadas	15 000,00 €	15 000,00 €	15 000,00 €	15 000,00 €	15 000,00 €	15 000,00 €	
R92		Subsídios de capital							
R10		Outras receitas de capital	2 000,00 €	2 000,00 €	2 000,00 €	2 000,00 €	2 000,00 €	2 000,00 €	
	13	OUTRAS RECEITAS DE CAPITAL	2 000,00 €	2 000,00 €	2 000,00 €	2 000,00 €	2 000,00 €	2 000,00 €	
	1301	OUTRAS	2 000,00 €	2 000,00 €	2 000,00 €	2 000,00 €	2 000,00 €	2 000,00 €	
	130101	Indemnizações	1 000,00 €	1 000,00 €	1 000,00 €	1 000,00 €	1 000,00 €	1 000,00 €	
	130199	Outras	1 000,00 €	1 000,00 €	1 000,00 €	1 000,00 €	1 000,00 €	1 000,00 €	
R11		Reposições não abatidas aos pagamentos	100 000,00 €	100 000,00 €	100 000,00 €	100 000,00 €	100 000,00 €	100 000,00 €	
	15	REPOSIÇÕES NÃO ABATIDAS NOS PAGAMENTOS	100 000,00 €	100 000,00 €	100 000,00 €	100 000,00 €	100 000,00 €	100 000,00 €	
	1501	REPOSIÇÕES NÃO ABATIDAS NOS PAGAMENTOS	100 000,00 €	100 000,00 €	100 000,00 €	100 000,00 €	100 000,00 €	100 000,00 €	
	150101	REPOSIÇÕES NÃO ABATIDAS NOS PAGAMENTOS	100 000,00 €	100 000,00 €	100 000,00 €	100 000,00 €	100 000,00 €	100 000,00 €	
		Receita efetiva [1]	134 098 992,00 €	134 098 992,00 €	130 588 953,00 €	120 672 839,00 €	117 028 593,00 €	117 028 593,00 €	
		Receita não efetiva [2]	16 646 035,00 €	16 646 035,00 €	10 608 960,00 €	4 770 000,00 €			
R12		Receita com ativos financeiros	8 200 000,00 €	8 200 000,00 €					
	11	ATIVOS FINANCEIROS	8 200 000,00 €	8 200 000,00 €					
	1101	DEPÓSITOS, CERTIFICADOS DE DEPÓSITO E POUANÇA							
	1102	TÍTULOS A CURTO PRAZO	8 200 000,00 €	8 200 000,00 €					
	110202	Sociedades financeiras	8 200 000,00 €	8 200 000,00 €					
R13		Receita com passivos financeiros	8 446 035,00 €	8 446 035,00 €	10 608 960,00 €	4 770 000,00 €			
	12	PASSIVOS FINANCEIROS	8 446 035,00 €	8 446 035,00 €	10 608 960,00 €	4 770 000,00 €			
	1206	EMPRÉSTIMOS A MÉDIO E LONGO PRAZOS	8 446 035,00 €	8 446 035,00 €	10 608 960,00 €	4 770 000,00 €			
	120602	Sociedades financeiras	8 446 035,00 €	8 446 035,00 €	10 608 960,00 €	4 770 000,00 €			
R14		Saldo da Gerência Anterior - Operações Orçamentais							
		Receita total [3] = [1] + [2]	150 745 027,00 €	150 745 027,00 €	141 197 913,00 €	125 442 839,00 €	117 028 593,00 €	117 028 593,00 €	
		Despesa corrente	101 543 512,00 €	101 543 512,00 €	96 074 061,00 €	95 323 348,00 €	94 850 939,00 €	94 234 288,00 €	
D1		Despesas com o pessoal	46 413 236,00 €	46 413 236,00 €	46 413 236,00 €	46 413 236,00 €	46 413 236,00 €	46 413 236,00 €	
D11		Remunerações Certas e Permanentes	35 258 720,00 €	35 258 720,00 €	35 258 720,00 €	35 258 720,00 €	35 258 720,00 €	35 258 720,00 €	
	01	DESPESAS COM O PESSOAL	35 258 720,00 €	35 258 720,00 €	35 258 720,00 €	35 258 720,00 €	35 258 720,00 €	35 258 720,00 €	
	0101	REMUNERAÇÕES CERTAS E PERMANENTES	35 258 720,00 €	35 258 720,00 €	35 258 720,00 €	35 258 720,00 €	35 258 720,00 €	35 258 720,00 €	
	010101	Titulares de órgãos de soberania e membros de órgãos autárquicos	195 000,00 €	195 000,00 €	195 000,00 €	195 000,00 €	195 000,00 €	195 000,00 €	
	010104	Pessoal dos quadros - Regime de contrato ind. trabalho	26 441 000,00 €	26 441 000,00 €	26 441 000,00 €	26 441 000,00 €	26 441 000,00 €	26 441 000,00 €	
	01010401	Pessoal em funções	26 260 000,00 €	26 260 000,00 €	26 260 000,00 €	26 260 000,00 €	26 260 000,00 €	26 260 000,00 €	
	01010402	Alterações obrigatórias de posicionamento remuneratório	500,00 €	500,00 €	500,00 €	500,00 €	500,00 €	500,00 €	
	01010403	Alterações facultativas de posicionamento remuneratório	500,00 €	500,00 €	500,00 €	500,00 €	500,00 €	500,00 €	
	01010404	Recrutamento de pessoal para novos postos de trabalho	180 000,00 €	180 000,00 €	180 000,00 €	180 000,00 €	180 000,00 €	180 000,00 €	
	010106	Pessoal contratado a termo	448 000,00 €	448 000,00 €	448 000,00 €	448 000,00 €	448 000,00 €	448 000,00 €	
	01010601	Pessoal em funções	438 000,00 €	438 000,00 €	438 000,00 €	438 000,00 €	438 000,00 €	438 000,00 €	
	01010604	Recrutamento de pessoal para novos postos de trabalho	10 000,00 €	10 000,00 €	10 000,00 €	10 000,00 €	10 000,00 €	10 000,00 €	
	010107	Pessoal em regime de tarefa ou avença	14 720,00 €	14 720,00 €	14 720,00 €	14 720,00 €	14 720,00 €	14 720,00 €	
	010108	Pessoal aguardando aposentação	60 000,00 €	60 000,00 €	60 000,00 €	60 000,00 €	60 000,00 €	60 000,00 €	
	010109	Pessoal em qualquer outra situação	155 000,00 €	155 000,00 €	155 000,00 €	155 000,00 €	155 000,00 €	155 000,00 €	

**ORÇAMENTO E PLANO ORÇAMENTAL PLURIANUAL
MUNICÍPIO DE VILA FRANCA DE XIRA**

Tipo de Orçamento	DA RECEITA E DA DESPESA	Tipo de Visualização	COM E SEM MOVIMENTO	Ano
Tipo de Dotação	DOTAÇÕES INICIAIS	(NOTA: Mapa gerado com opção de desagregação das classificações)		2026

Identificação da Classificação			Orçamento 2026			Plano orçamental plurianual			
Rubrica	Designação	Períodos anteriores	Período	Soma	2027	2028	2029	2030	
	010111	Representação	195 000,00 €	195 000,00 €	195 000,00 €	195 000,00 €	195 000,00 €	195 000,00 €	
	010113	Subsídio de refeição	2 700 000,00 €	2 700 000,00 €	2 700 000,00 €	2 700 000,00 €	2 700 000,00 €	2 700 000,00 €	
	010114	Subsídios de férias e natal	4 700 000,00 €	4 700 000,00 €	4 700 000,00 €	4 700 000,00 €	4 700 000,00 €	4 700 000,00 €	
	010115	Remunerações por doença e maternidade / paternidade	350 000,00 €	350 000,00 €	350 000,00 €	350 000,00 €	350 000,00 €	350 000,00 €	
D12		Abonos Variáveis ou Eventuais	2 273 450,00 €	2 273 450,00 €	2 273 450,00 €	2 273 450,00 €	2 273 450,00 €	2 273 450,00 €	
	01	DESPESAS COM O PESSOAL	2 273 450,00 €	2 273 450,00 €	2 273 450,00 €	2 273 450,00 €	2 273 450,00 €	2 273 450,00 €	
	0102	ABONOS VARIÁVEIS OU EVENTUAIS	2 273 450,00 €	2 273 450,00 €	2 273 450,00 €	2 273 450,00 €	2 273 450,00 €	2 273 450,00 €	
	010202	Horas extraordinárias	294 000,00 €	294 000,00 €	294 000,00 €	294 000,00 €	294 000,00 €	294 000,00 €	
	010204	Ajudas de custo	312 000,00 €	312 000,00 €	312 000,00 €	312 000,00 €	312 000,00 €	312 000,00 €	
	010205	Abono para falhas	60 000,00 €	60 000,00 €	60 000,00 €	60 000,00 €	60 000,00 €	60 000,00 €	
	010210	Subsídio de trabalho noturno	194 250,00 €	194 250,00 €	194 250,00 €	194 250,00 €	194 250,00 €	194 250,00 €	
	010211	Subsídio de turno	252 000,00 €	252 000,00 €	252 000,00 €	252 000,00 €	252 000,00 €	252 000,00 €	
	010212	Indemnizações por cessação de funções	1 200,00 €	1 200,00 €	1 200,00 €	1 200,00 €	1 200,00 €	1 200,00 €	
	010213	Outros suplementos e prémios	110 000,00 €	110 000,00 €	110 000,00 €	110 000,00 €	110 000,00 €	110 000,00 €	
	01021303	Senhas de Presença	110 000,00 €	110 000,00 €	110 000,00 €	110 000,00 €	110 000,00 €	110 000,00 €	
	010214	Outros abonos em numerário ou espécie	1 050 000,00 €	1 050 000,00 €	1 050 000,00 €	1 050 000,00 €	1 050 000,00 €	1 050 000,00 €	
D13		Segurança social	8 881 066,00 €	8 881 066,00 €	8 881 066,00 €	8 881 066,00 €	8 881 066,00 €	8 881 066,00 €	
	01	DESPESAS COM O PESSOAL	8 881 066,00 €	8 881 066,00 €	8 881 066,00 €	8 881 066,00 €	8 881 066,00 €	8 881 066,00 €	
	0103	SEGURANÇA SOCIAL	8 881 066,00 €	8 881 066,00 €	8 881 066,00 €	8 881 066,00 €	8 881 066,00 €	8 881 066,00 €	
	010301	Encargos com a saúde	40 000,00 €	40 000,00 €	40 000,00 €	40 000,00 €	40 000,00 €	40 000,00 €	
	010303	Subsídio familiar a crianças e jovens	35 500,00 €	35 500,00 €	35 500,00 €	35 500,00 €	35 500,00 €	35 500,00 €	
	010304	Outras prestações familiares	20 000,00 €	20 000,00 €	20 000,00 €	20 000,00 €	20 000,00 €	20 000,00 €	
	010305	Contribuições para a segurança social	8 170 500,00 €	8 170 500,00 €	8 170 500,00 €	8 170 500,00 €	8 170 500,00 €	8 170 500,00 €	
	01030502	Segurança social do pessoal em RCTFP	8 170 000,00 €	8 170 000,00 €	8 170 000,00 €	8 170 000,00 €	8 170 000,00 €	8 170 000,00 €	
	0103050201	Caixa Geral de Aposentações	2 920 000,00 €	2 920 000,00 €	2 920 000,00 €	2 920 000,00 €	2 920 000,00 €	2 920 000,00 €	
	0103050202	Segurança Social - Regime Geral	5 250 000,00 €	5 250 000,00 €	5 250 000,00 €	5 250 000,00 €	5 250 000,00 €	5 250 000,00 €	
	01030503	Outros	500,00 €	500,00 €	500,00 €	500,00 €	500,00 €	500,00 €	
	010306	Acidentes em serviços e doenças profissionais	5 000,00 €	5 000,00 €	5 000,00 €	5 000,00 €	5 000,00 €	5 000,00 €	
	010308	Outras pensões	50 000,00 €	50 000,00 €	50 000,00 €	50 000,00 €	50 000,00 €	50 000,00 €	
	010309	Seguros	540 066,00 €	540 066,00 €	540 066,00 €	540 066,00 €	540 066,00 €	540 066,00 €	
	01030901	Seguros de acidentes no trabalho e doenças profissionais	540 066,00 €	540 066,00 €	540 066,00 €	540 066,00 €	540 066,00 €	540 066,00 €	
	010310	Outras despesas da segurança social	20 000,00 €	20 000,00 €	20 000,00 €	20 000,00 €	20 000,00 €	20 000,00 €	
	01031001	Eventualidade maternidade, paternidade e adoção	20 000,00 €	20 000,00 €	20 000,00 €	20 000,00 €	20 000,00 €	20 000,00 €	
D2		Aquisição de bens e serviços	40 763 570,00 €	40 763 570,00 €	34 473 565,00 €	33 736 256,00 €	33 463 241,00 €	33 008 480,00 €	
	02	AQUISIÇÃO DE BENS E SERVIÇOS	40 763 570,00 €	40 763 570,00 €	34 473 565,00 €	33 736 256,00 €	33 463 241,00 €	33 008 480,00 €	
	0201	AQUISIÇÃO DE BENS	7 910 424,00 €	7 910 424,00 €	7 176 577,00 €	7 101 577,00 €	7 101 577,00 €	7 101 577,00 €	
	020101	Matérias-primas e subsidiárias	1 000,00 €	1 000,00 €	1 000,00 €	1 000,00 €	1 000,00 €	1 000,00 €	
	020102	Combustíveis e lubrificantes	874 939,00 €	874 939,00 €	874 939,00 €	874 939,00 €	874 939,00 €	874 939,00 €	
	02010201	Gasolina	45 343,00 €	45 343,00 €	45 343,00 €	45 343,00 €	45 343,00 €	45 343,00 €	
	02010202	Gasóleo	557 736,00 €	557 736,00 €	557 736,00 €	557 736,00 €	557 736,00 €	557 736,00 €	
	02010299	Outros	271 860,00 €	271 860,00 €	271 860,00 €	271 860,00 €	271 860,00 €	271 860,00 €	
	020104	Limpeza e Higiene	460 630,00 €	460 630,00 €	460 630,00 €	460 630,00 €	460 630,00 €	460 630,00 €	
	020105	Alimentação - Refeições confecionadas	3 518 407,00 €	3 518 407,00 €	3 514 407,00 €	3 514 407,00 €	3 514 407,00 €	3 514 407,00 €	
	020106	Alimentação - Géneros para confeccionar	139 070,00 €	139 070,00 €	111 000,00 €	110 000,00 €	110 000,00 €	110 000,00 €	
	020107	Vestuário e artigos pessoais	65 928,00 €	65 928,00 €	42 928,00 €	42 928,00 €	42 928,00 €	42 928,00 €	
	020108	Material de escritório	229 807,00 €	229 807,00 €	229 807,00 €	229 807,00 €	229 807,00 €	229 807,00 €	
	020109	Produtos químicos e farmacêuticos	57 585,00 €	57 585,00 €	57 585,00 €	57 585,00 €	57 585,00 €	57 585,00 €	
	020111	Material de consumo clínico	10 996,00 €	10 996,00 €	10 996,00 €	10 996,00 €	10 996,00 €	10 996,00 €	
	020112	Material de transporte - peças	335 701,00 €	335 701,00 €	335 701,00 €	335 701,00 €	335 701,00 €	335 701,00 €	
	020114	Outro material - peças	102 000,00 €	102 000,00 €	102 000,00 €	102 000,00 €	102 000,00 €	102 000,00 €	
	020115	Prémios, condecorações e ofertas	131 835,00 €	131 835,00 €	61 500,00 €	57 500,00 €	57 500,00 €	57 500,00 €	
	020117	Ferramentas e utensílios	71 500,00 €	71 500,00 €	71 500,00 €	71 500,00 €	71 500,00 €	71 500,00 €	
	020118	Livros e documentação técnica	2 000,00 €	2 000,00 €	2 000,00 €	2 000,00 €	2 000,00 €	2 000,00 €	
	020119	Artigos honoríficos e de decoração	5 000,00 €	5 000,00 €	5 000,00 €	5 000,00 €	5 000,00 €	5 000,00 €	
	020120	Material de educação, cultura e recreio	276 026,00 €	276 026,00 €	205 500,00 €	150 500,00 €	150 500,00 €	150 500,00 €	
	020121	Outros bens	1 628 000,00 €	1 628 000,00 €	1 090 084,00 €	1 075 084,00 €	1 075 084,00 €	1 075 084,00 €	
	0202	AQUISIÇÃO DE SERVIÇOS	32 853 146,00 €	32 853 146,00 €	27 296 988,00 €	26 634 679,00 €	26 361 664,00 €	25 906 903,00 €	
	020201	Encargos das instalações	3 612 583,00 €	3 612 583,00 €	3 612 583,00 €	3 612 583,00 €	3 612 583,00 €	3 612 583,00 €	
	020202	Limpeza e higiene	3 194 956,00 €	3 194 956,00 €	3 085 704,00 €	3 085 704,00 €	3 085 704,00 €	3 085 704,00 €	
	020203	Conservação de bens	5 200 065,00 €	5 200 065,00 €	4 968 110,00 €	4 589 508,00 €	4 589 508,00 €	4 589 508,00 €	
	020204	Locação de edifícios	323 616,00 €	323 616,00 €	323 616,00 €	323 616,00 €	323 616,00 €	323 616,00 €	
	020205	Locação de material de informática	1 905 685,00 €	1 905 685,00 €	1 610 924,00 €	1 610 924,00 €	1 546 327,00 €	1 546 327,00 €	
	020206	Locação de material de transporte	50 000,00 €	50 000,00 €	50 000,00 €	50 000,00 €	50 000,00 €	50 000,00 €	
	020208	Locação de outros bens	1 625 358,00 €	1 625 358,00 €	328 700,00 €	251 250,00 €	241 000,00 €	241 000,00 €	
	020209	Comunicações	325 390,00 €	325 390,00 €	325 390,00 €	325 390,00 €	325 390,00 €	325 390,00 €	
	020210	Transportes	171 711,00 €	171 711,00 €	106 961,00 €	101 961,00 €	101 961,00 €	101 961,00 €	
	020211	Representação dos serviços	5 000,00 €	5 000,00 €	5 000,00 €	5 000,00 €	5 000,00 €	5 000,00 €	
	020212	Seguros	398 235,00 €	398 235,00 €	398 235,00 €	398 235,00 €	398 235,00 €	398 235,00 €	
	020213	Deslocações e estadas	58 800,00 €	58 800,00 €	55 000,00 €	50 000,00 €	50 000,00 €	50 000,00 €	
	020214	Estudos, pareceres, projetos e consultadoria	310 414,00 €	310 414,00 €	309 914,00 €	309 914,00 €	309 914,00 €	309 914,00 €	
	020215	Formação	64 354,00 €	64 354,00 €	59 854,00 €	59 854,00 €	59 854,00 €	59 854,00 €	
	020216	Seminário, exposições e similares	25 000,00 €	25 000,00 €					
	020217	Publicidade	236 378,00 €	236 378,00 €	190 000,00 €	190 000,00 €	190 000,00 €	190 000,00 €	
	020218	Vigilância e segurança	2 610 000,00 €	2 610 000,00 €	2 610 000,00 €	2 610 000,00 €	2 610 000,00 €	2 610 000,00 €	
	020219	Assistência técnica	470 096,00 €	470 096,00 €	470 096,00 €	470 096,00 €	470 096,00 €	470 096,00 €	
	020220	Outros trabalhos especializados	3 133 987,00 €	3 133 987,00 €	2 717 015,00 €	2 663 673,00 €	2 636 873,00 €	2 636 873,00 €	

**ORÇAMENTO E PLANO ORÇAMENTAL PLURIANUAL
MUNICÍPIO DE VILA FRANCA DE XIRA**

Tipo de Orçamento DA RECEITA E DA DESPESA Tipo de Dotação DOTAÇÕES INICIAIS	Tipo de Visualização COM E SEM MOVIMENTO (NOTA: Mapa gerado com opção de desagregação das classificações)	Ano 2026
--	--	-------------

Identificação da Classificação			Orçamento 2026			Plano orçamental plurianual			
Rubrica	Designação	Períodos anteriores	Período	Soma	2027	2028	2029	2030	
	020222	SERVIÇOS DE SAÚDE	35 000,00 €	35 000,00 €	35 000,00 €	35 000,00 €	35 000,00 €	35 000,00 €	
	020224	Encargos de cobrança de receitas	454 761,00 €	454 761,00 €	454 761,00 €	454 761,00 €	454 761,00 €	454 761,00 €	
	020225	Outros serviços	8 641 757,00 €	8 641 757,00 €	5 580 125,00 €	5 437 210,00 €	5 265 842,00 €	5 265 842,00 €	
D3		Juros e outros encargos	1 349 932,00 €	1 349 932,00 €	1 622 856,00 €	1 622 852,00 €	1 549 508,00 €	1 393 668,00 €	
	03	JUROS E OUTROS ENCARGOS	1 349 932,00 €	1 349 932,00 €	1 622 856,00 €	1 622 852,00 €	1 549 508,00 €	1 393 668,00 €	
	0301	JUROS DA DÍVIDA PÚBLICA	1 289 877,00 €	1 289 877,00 €	1 562 847,00 €	1 562 847,00 €	1 489 508,00 €	1 333 668,00 €	
	030103	Sociedades financeiras - Bancos e outras instituições financeiras	1 289 877,00 €	1 289 877,00 €	1 562 847,00 €	1 562 847,00 €	1 489 508,00 €	1 333 668,00 €	
	03010302	Empréstimos de médio e longo prazos	1 289 877,00 €	1 289 877,00 €	1 562 847,00 €	1 562 847,00 €	1 489 508,00 €	1 333 668,00 €	
	0302	OUTROS ENCARGOS CORRENTES DA DÍVIDA PÚBLICA	55,00 €	55,00 €	9,00 €	5,00 €			
	030201	DESPESAS DIVERSAS	55,00 €	55,00 €	9,00 €	5,00 €			
	0305	OUTROS JUROS	60 000,00 €	60 000,00 €	60 000,00 €	60 000,00 €	60 000,00 €	60 000,00 €	
	030502	OUTROS	60 000,00 €	60 000,00 €	60 000,00 €	60 000,00 €	60 000,00 €	60 000,00 €	
	03050202	JUROS DE MORA	60 000,00 €	60 000,00 €	60 000,00 €	60 000,00 €	60 000,00 €	60 000,00 €	
D4		Transferências e subsídios correntes	11 454 073,00 €	11 454 073,00 €	12 095 345,00 €	12 086 945,00 €	11 960 895,00 €	11 954 845,00 €	
D41		Transferências correntes	11 454 073,00 €	11 454 073,00 €	12 095 345,00 €	12 086 945,00 €	11 960 895,00 €	11 954 845,00 €	
D411		Administrações Públicas	7 932 340,00 €	7 932 340,00 €	8 917 340,00 €	8 917 340,00 €	8 917 340,00 €	8 917 340,00 €	
D4111		Administração Central - Estado Português	140 000,00 €	140 000,00 €	135 000,00 €	135 000,00 €	135 000,00 €	135 000,00 €	
	04	TRANSFERÊNCIAS CORRENTES	140 000,00 €	140 000,00 €	135 000,00 €	135 000,00 €	135 000,00 €	135 000,00 €	
	0403	ADMINISTRAÇÃO CENTRAL	140 000,00 €	140 000,00 €	135 000,00 €	135 000,00 €	135 000,00 €	135 000,00 €	
	040301	Estado	140 000,00 €	140 000,00 €	135 000,00 €	135 000,00 €	135 000,00 €	135 000,00 €	
D4112		Administração Central - Outras entidades							
D4113		Segurança Social							
D4114		Administração Regional							
D4115		Administração Local	7 792 340,00 €	7 792 340,00 €	8 782 340,00 €	8 782 340,00 €	8 782 340,00 €	8 782 340,00 €	
	04	TRANSFERÊNCIAS CORRENTES	7 792 340,00 €	7 792 340,00 €	8 782 340,00 €	8 782 340,00 €	8 782 340,00 €	8 782 340,00 €	
	0405	ADMINISTRAÇÃO LOCAL	7 792 340,00 €	7 792 340,00 €	8 782 340,00 €	8 782 340,00 €	8 782 340,00 €	8 782 340,00 €	
	040501	Continente	7 792 340,00 €	7 792 340,00 €	8 782 340,00 €	8 782 340,00 €	8 782 340,00 €	8 782 340,00 €	
	04050102	Freguesias	5 837 561,00 €	5 837 561,00 €	5 837 561,00 €	5 837 561,00 €	5 837 561,00 €	5 837 561,00 €	
	04050104	Associações de municípios	1 954 779,00 €	1 954 779,00 €	2 944 779,00 €	2 944 779,00 €	2 944 779,00 €	2 944 779,00 €	
D412		Entidades do Setor Não Lucrativo	3 213 344,00 €	3 213 344,00 €	2 970 168,00 €	2 961 768,00 €	2 835 718,00 €	2 829 668,00 €	
	04	TRANSFERÊNCIAS CORRENTES	3 213 344,00 €	3 213 344,00 €	2 970 168,00 €	2 961 768,00 €	2 835 718,00 €	2 829 668,00 €	
	0407	INSTITUIÇÕES SEM FINS LUCRATIVOS	3 213 344,00 €	3 213 344,00 €	2 970 168,00 €	2 961 768,00 €	2 835 718,00 €	2 829 668,00 €	
	040701	Instituições sem fins lucrativos	3 213 344,00 €	3 213 344,00 €	2 970 168,00 €	2 961 768,00 €	2 835 718,00 €	2 829 668,00 €	
D413		Famílias	287 837,00 €	287 837,00 €	207 837,00 €	207 837,00 €	207 837,00 €	207 837,00 €	
	04	TRANSFERÊNCIAS CORRENTES	287 837,00 €	287 837,00 €	207 837,00 €	207 837,00 €	207 837,00 €	207 837,00 €	
	0408	FAMÍLIAS	287 837,00 €	287 837,00 €	207 837,00 €	207 837,00 €	207 837,00 €	207 837,00 €	
	040802	Outras	287 837,00 €	287 837,00 €	207 837,00 €	207 837,00 €	207 837,00 €	207 837,00 €	
	04080202	Outras	287 837,00 €	287 837,00 €	207 837,00 €	207 837,00 €	207 837,00 €	207 837,00 €	
D414		Outras	20 552,00 €	20 552,00 €					
	04	TRANSFERÊNCIAS CORRENTES	20 552,00 €	20 552,00 €					
	0401	SOCIEDADES E QUASE-SOCIEDADES NÃO FINANCEIRAS	20 552,00 €	20 552,00 €					
	040102	Privadas	20 552,00 €	20 552,00 €					
D42		Subsídios Correntes							
D5		Outras despesas correntes	1 562 701,00 €	1 562 701,00 €	1 469 059,00 €	1 464 059,00 €	1 464 059,00 €	1 464 059,00 €	
	06	OUTRAS DESPESAS CORRENTES	1 562 701,00 €	1 562 701,00 €	1 469 059,00 €	1 464 059,00 €	1 464 059,00 €	1 464 059,00 €	
	0602	DIVERSAS	1 562 701,00 €	1 562 701,00 €	1 469 059,00 €	1 464 059,00 €	1 464 059,00 €	1 464 059,00 €	
	060201	Impostos e Taxas	702 300,00 €	702 300,00 €	677 300,00 €	672 300,00 €	672 300,00 €	672 300,00 €	
	06020101	Impostos e taxas pagos pela autarquia	702 300,00 €	702 300,00 €	677 300,00 €	672 300,00 €	672 300,00 €	672 300,00 €	
	0602010101	Taxa de gestão de resíduos TGR	600 000,00 €	600 000,00 €	600 000,00 €	600 000,00 €	600 000,00 €	600 000,00 €	
	0602010199	Outras	102 300,00 €	102 300,00 €	77 300,00 €	72 300,00 €	72 300,00 €	72 300,00 €	
	060203	Outras	860 401,00 €	860 401,00 €	791 759,00 €	791 759,00 €	791 759,00 €	791 759,00 €	
	06020302	IVA pago	1 000,00 €	1 000,00 €	1 000,00 €	1 000,00 €	1 000,00 €	1 000,00 €	
	06020304	Serviços bancários	56 100,00 €	56 100,00 €	56 100,00 €	56 100,00 €	56 100,00 €	56 100,00 €	
	06020305	Outras	803 301,00 €	803 301,00 €	734 659,00 €	734 659,00 €	734 659,00 €	734 659,00 €	
		Despesa de capital	47 407 440,00 €	47 407 440,00 €	41 190 868,00 €	14 388 563,00 €	2 501 263,00 €	2 501 263,00 €	
D6		Aquisição de bens de capital	47 336 440,00 €	47 336 440,00 €	41 189 868,00 €	14 387 563,00 €	2 500 263,00 €	2 500 263,00 €	
	07	AQUISIÇÃO DE BENS DE CAPITAL	47 336 440,00 €	47 336 440,00 €	41 189 868,00 €	14 387 563,00 €	2 500 263,00 €	2 500 263,00 €	
	0701	INVESTIMENTOS	41 653 112,00 €	41 653 112,00 €	34 703 912,00 €	13 987 563,00 €	2 500 263,00 €	2 500 263,00 €	
	070101	Terrenos	500 000,00 €	500 000,00 €	100 000,00 €	100 000,00 €	100 000,00 €	100 000,00 €	
	070102	Habitções	7 641 998,00 €	7 641 998,00 €	20 027 921,00 €	5 410 000,00 €	5 000,00 €	5 000,00 €	
	07010202	Aquisição	909 460,00 €	909 460,00 €	1 813 920,00 €	5 000,00 €	5 000,00 €	5 000,00 €	
	07010203	Reparação e beneficiação	6 732 538,00 €	6 732 538,00 €	18 214 001,00 €	5 405 000,00 €			
	070103	Edifícios	20 283 501,00 €	20 283 501,00 €	9 386 458,00 €	5 285 000,00 €	15 000,00 €	15 000,00 €	
	07010301	Instalações de serviços	246 000,00 €	246 000,00 €	362 738,00 €	10 000,00 €	10 000,00 €	10 000,00 €	
	07010302	Instalações desportivas e recreativas	5 469 150,00 €	5 469 150,00 €	6 790 245,00 €	5 270 000,00 €			
	07010303	Mercados e instalações de fiscalização sanitária	220 000,00 €	220 000,00 €					
	07010305	Escolas	14 100 255,00 €	14 100 255,00 €	2 228 475,00 €				
	07010307	Outros	248 096,00 €	248 096,00 €	5 000,00 €	5 000,00 €	5 000,00 €	5 000,00 €	
	070104	Construções diversas	3 590 929,00 €	3 590 929,00 €	890 673,00 €	590 088,00 €	240 088,00 €	240 088,00 €	
	07010401	Viadutos, arruamentos e obras complementares	1 028 278,00 €	1 028 278,00 €	348 740,00 €	350 000,00 €			
	07010404	Iluminação pública	70 000,00 €	70 000,00 €	70 000,00 €	70 000,00 €	70 000,00 €	70 000,00 €	
	07010406	Instalações desportivas e recreativas	82 000,00 €	82 000,00 €					
	07010407	Captação e distribuição de água	36 704,00 €	36 704,00 €					
	07010409	Sinalização e trânsito	224 000,00 €	224 000,00 €	1 845,00 €				
	07010410	Infraestruturas para distribuição de energia elétrica	140 400,00 €	140 400,00 €	45 000,00 €	45 000,00 €	45 000,00 €	45 000,00 €	
	07010412	Cemitérios							
	07010413	Outros	2 009 547,00 €	2 009 547,00 €	425 088,00 €	125 088,00 €	125 088,00 €	125 088,00 €	

**ORÇAMENTO E PLANO ORÇAMENTAL PLURIANUAL
MUNICÍPIO DE VILA FRANCA DE XIRA**

Tipo de Orçamento	DA RECEITA E DA DESPESA	Tipo de Visualização	COM E SEM MOVIMENTO	Ano
Tipo de Dotação	DOTAÇÕES INICIAIS	(NOTA: Mapa gerado com opção de desagregação das classificações)		2026

Identificação da Classificação			Orçamento 2026			Plano orçamental plurianual			
Rubrica	Designação	Períodos anteriores	Período	Soma	2027	2028	2029	2030	
	070106	Material de transporte	1 172 912,00 €	1 172 912,00 €	18 000,00 €	18 000,00 €	18 000,00 €	18 000,00 €	
	07010601	Recolha de resíduos	1 090 562,00 €	1 090 562,00 €					
	07010602	Outro	82 350,00 €	82 350,00 €	18 000,00 €	18 000,00 €	18 000,00 €	18 000,00 €	
	070107	Equipamento de informática	536 325,00 €	536 325,00 €	475 000,00 €	470 000,00 €	470 000,00 €	470 000,00 €	
	070108	Software informático	321 513,00 €	321 513,00 €	195 820,00 €	195 820,00 €	195 820,00 €	195 820,00 €	
	070109	Equipamento administrativo	134 041,00 €	134 041,00 €	86 021,00 €	86 021,00 €	76 021,00 €	76 021,00 €	
	070110	Equipamento básico	3 858 750,00 €	3 858 750,00 €	891 956,00 €	706 956,00 €	691 956,00 €	691 956,00 €	
	07011001	Equipamento de recolha de resíduos	1 536 535,00 €	1 536 535,00 €					
	07011002	Outro	2 322 215,00 €	2 322 215,00 €	891 956,00 €	706 956,00 €	691 956,00 €	691 956,00 €	
	070111	Ferramentas e utensílios	13 000,00 €	13 000,00 €	13 000,00 €	13 000,00 €	13 000,00 €	13 000,00 €	
	070112	Artigos e objetos de valor							
	070113	Investimentos incorpóreos	2 082 342,00 €	2 082 342,00 €	1 277 878,00 €	627 878,00 €	447 878,00 €	447 878,00 €	
	070115	Outros investimentos	1 517 801,00 €	1 517 801,00 €	1 341 185,00 €	484 800,00 €	227 500,00 €	227 500,00 €	
	0703	BENS DE DOMÍNIO PÚBLICO	5 683 328,00 €	5 683 328,00 €	6 485 956,00 €	400 000,00 €			
	070303	OUTRAS CONSTRUÇÕES E INFRAESTRUTURAS	5 683 328,00 €	5 683 328,00 €	6 485 956,00 €	400 000,00 €			
	07030301	Viadutos, arruamentos e obras complementares	496 375,00 €	496 375,00 €					
	07030305	Parques e jardins	4 358 338,00 €	4 358 338,00 €	6 485 956,00 €	400 000,00 €			
	07030313	Outros	828 615,00 €	828 615,00 €					
D7		Transferências e subsídios de capital	70 000,00 €	70 000,00 €					
D71		Transferências de capital	70 000,00 €	70 000,00 €					
D711		Administrações Públicas							
D7111		Administração Central - Estado Português							
D7112		Administração Central - Outras entidades							
D7113		Segurança Social							
D7114		Administração Regional							
D7115		Administração Local							
D712		Entidades do Setor não Lucrativo	70 000,00 €	70 000,00 €					
	08	TRANSFERÊNCIAS DE CAPITAL	70 000,00 €	70 000,00 €					
	0807	INSTITUIÇÕES SEM FINS LUCRATIVOS	70 000,00 €	70 000,00 €					
	080701	Instituições sem fins lucrativos	70 000,00 €	70 000,00 €					
D713		Famílias							
D714		Outras							
D72		Subsídios de capital							
D8		Outras despesas de capital	1 000,00 €	1 000,00 €	1 000,00 €	1 000,00 €	1 000,00 €	1 000,00 €	
	11	OUTRAS DESPESAS DE CAPITAL	1 000,00 €	1 000,00 €	1 000,00 €	1 000,00 €	1 000,00 €	1 000,00 €	
	1102	DIVERSAS	1 000,00 €	1 000,00 €	1 000,00 €	1 000,00 €	1 000,00 €	1 000,00 €	
	110299	Outras	1 000,00 €	1 000,00 €	1 000,00 €	1 000,00 €	1 000,00 €	1 000,00 €	
		Despesa efetiva [4]	148 950 952,00 €	148 950 952,00 €	137 264 929,00 €	109 711 911,00 €	97 352 202,00 €	96 735 551,00 €	
		Despesa não efetiva [5]	1 794 075,00 €	1 794 075,00 €	3 932 984,00 €	4 414 059,00 €	4 403 903,00 €	4 403 903,00 €	
D9		Despesa com ativos financeiros							
D10		Despesa com passivos financeiros	1 794 075,00 €	1 794 075,00 €	3 932 984,00 €	4 414 059,00 €	4 403 903,00 €	4 403 903,00 €	
	10	PASSIVOS FINANCEIROS	1 794 075,00 €	1 794 075,00 €	3 932 984,00 €	4 414 059,00 €	4 403 903,00 €	4 403 903,00 €	
	1006	EMPRÉSTIMOS A MÉDIO E LONGO PRAZOS	1 794 075,00 €	1 794 075,00 €	3 932 984,00 €	4 414 059,00 €	4 403 903,00 €	4 403 903,00 €	
	100603	Sociedades financeiras- Bancos e outras instituições financeiras	1 794 075,00 €	1 794 075,00 €	3 932 984,00 €	4 414 059,00 €	4 403 903,00 €	4 403 903,00 €	
		Despesa total [6] = [4] + [5]	150 745 027,00 €	150 745 027,00 €	141 197 913,00 €	114 125 970,00 €	101 756 105,00 €	101 139 454,00 €	
		Saldo total [3] - [6]				11 316 869,00 €	15 272 488,00 €	15 889 139,00 €	
		Saldo global [1] - [4]	-14 851 960,00 €	-14 851 960,00 €	-6 675 976,00 €	10 960 928,00 €	19 676 391,00 €	20 293 042,00 €	

The background is an aerial photograph of a university campus, showing several large, multi-story buildings, a central courtyard with trees, and a paved area that appears to be a sports field or parking lot. Overlaid on this image are several large, semi-transparent abstract shapes in various shades of teal and blue. The text is centered within the largest, darkest teal shape.

GRANDES
OPÇÕES
DO PLANO
2026-2030

GRANDES OPÇÕES DO PLANO
MUNICÍPIO DE VILA FRANCA DE XIRA

IDENTIFICAÇÃO DO OBJETIVO		CLASSIFICAÇÃO DO PLANO		TIPO DE PLANO		TIPO DE RUBRICA		GRANDES OPÇÕES DO PLANO		CLASSIFICAÇÃO ORÇANCA/ECOROMICA		TIPO DE VISUALIZAÇÃO		DATA EMISSÃO														
OBJETIVO		DOTAÇÕES INICIAIS		RUBRICA		RUBRICA		FRM DE REAL		GRUPO DE FONTES DE FINANCIAMENTO		FASE DE REALIZAÇÃO		PERÍODOS SEQUENTES		TOTAL PREVISTO												
Código	Ano	Tipologia	Número	Designação do Projeto	Rubrica	Rubrica	Rubrica	RM	Real	R.G.	R.P.	U.E.	EMPR	EX.	Fin	Início	Final	2016 - (Fmanc. - Definitivo)	2016 - (Fmanc. - N/Déf.)	2016 - (TOTAU)	2017	2018	2019	2020	Outros	2020		
[1]	[2]	[3]	[4]	[5]	[6]	[7]	[8]	[9]	[10]	[11]	[12]	[13]	[14]	[15]	[16]	[17]	[18]	[19]	[20]	[21]	[22]	[23]	[24]	[25]	[26]	[27]	[28]	
C302	01001L	2025	1	49	Implementação de cota pedonal	0203/070115	0	0	0	46.584,00	8		9	27/02/2025	31/12/2025	27/02/2025	31/12/2025	46.584,00		46.584,00								
C302	01002	2023	A	122	Desenho e Manutenção dos Equipamentos e Infraestruturas Recreativas, e de lazer	0203/070121	O			1.173.692,00				01/01/2023	31/12/2026	01/01/2023	31/12/2026	1.173.692,00		1.173.692,00	1.173.692,00	1.173.692,00	1.173.692,00					
C302	01003A	2023	A	122	Aquisição de materiais	0203/070121	O			80.000,00				01/01/2023	31/12/2026	01/01/2023	31/12/2026	80.000,00		80.000,00	80.000,00	80.000,00	80.000,00					
C302	01004C	2023	A	124	Manutenção de equipamentos	0203/070202	O			701.059,00				01/01/2023	31/12/2026	01/01/2023	31/12/2026	701.059,00		701.059,00	701.059,00	701.059,00	701.059,00					
C302	01005D	2023	A	125	Serviços de apoio técnico	0203/070202	O			30.000,00				01/01/2023	31/12/2026	01/01/2023	31/12/2026	30.000,00		30.000,00	30.000,00	30.000,00	30.000,00					
C302	01006E	2023	A	126	Serviços de manutenção	0203/070202	O			30.283,00				01/01/2023	31/12/2026	01/01/2023	31/12/2026	30.283,00		30.283,00	30.283,00	30.283,00	30.283,00					
C302	01007F	2023	A	127	Aquisição de serviços	0203/070225	O			22.350,00				01/01/2023	31/12/2026	01/01/2023	31/12/2026	22.350,00		22.350,00	22.350,00	22.350,00	22.350,00					
C302	01008G	2023	A	128	Aquisição de material desportivo	0203/070210	O			10.000,00				01/01/2023	31/12/2026	01/01/2023	31/12/2026	10.000,00		10.000,00	10.000,00	10.000,00	10.000,00					
C302	01009H	2023	A	129	Projetos e Contas Programa de Desemvolvimento	0203/070210	O			563.659,00				01/01/2023	31/12/2026	01/01/2023	31/12/2026	563.659,00		563.659,00	563.659,00	563.659,00	563.659,00					
C302	01010A	2023	A	129	Protocolo de gestão de equipamentos desportivos	0203/070210	O			25.800,00				01/01/2023	31/12/2026	01/01/2023	31/12/2026	25.800,00		25.800,00	25.800,00	25.800,00	25.800,00					
C302	01011B	2023	A	130	Protocolo de gestão de equipamentos desportivos	0203/070210	O			48.250,00				01/01/2023	31/12/2026	01/01/2023	31/12/2026	48.250,00		48.250,00	48.250,00	48.250,00	48.250,00					
C302	01012C	2023	A	143	Atribuição de apoio	0203/040201	O			40.000,00				01/01/2023	31/12/2026	01/01/2023	31/12/2026	40.000,00		40.000,00	40.000,00	40.000,00	40.000,00					
C302	02001	2023	A	123	Programa de Atividades Física e Desportiva	0203/070115	O			130.000,00				01/01/2023	31/12/2026	01/01/2023	31/12/2026	130.000,00		130.000,00	130.000,00	130.000,00	130.000,00					
C302	02002B	2023	A	132	Programa de Atividades Física e Desportiva	0203/070115	O			130.000,00				01/01/2023	31/12/2026	01/01/2023	31/12/2026	130.000,00		130.000,00	130.000,00	130.000,00	130.000,00					
C302	02003D	2023	A	134	Aquisição de material desportivo	0203/070121	O			10.000,00				01/01/2023	31/12/2026	01/01/2023	31/12/2026	10.000,00		10.000,00	10.000,00	10.000,00	10.000,00					
C302	02004E	2023	A	135	Aquisição de materiais	0203/070121	O			5.000,00				01/01/2023	31/12/2026	01/01/2023	31/12/2026	5.000,00		5.000,00	5.000,00	5.000,00	5.000,00					
C302	02005F	2023	A	135	Aquisição de serviços	0203/070210	O			110.000,00				01/01/2023	31/12/2026	01/01/2023	31/12/2026	110.000,00		110.000,00	110.000,00	110.000,00	110.000,00					
C302	02006H	2023	A	136	Transportes	0203/070210	O			5.000,00				01/01/2023	31/12/2026	01/01/2023	31/12/2026	5.000,00		5.000,00	5.000,00	5.000,00	5.000,00					
C302	02007J	2023	A	147	Saúde e Bem Estar do Regulação	0203/070210	O			40.000,00				01/01/2023	31/12/2026	01/01/2023	31/12/2026	40.000,00		40.000,00	40.000,00	40.000,00	40.000,00					
C302	02008L	2023	A	148	Saúde e Bem Estar do Regulação	0203/070210	O			40.000,00				01/01/2023	31/12/2026	01/01/2023	31/12/2026	40.000,00		40.000,00	40.000,00	40.000,00	40.000,00					
C302	02009N	2023	A	145	Aquisição de serviços e Bem Estar	0203/070210	O			40.000,00				01/01/2023	31/12/2026	01/01/2023	31/12/2026	40.000,00		40.000,00	40.000,00	40.000,00	40.000,00					
C401	01014	2023	A	145	Comunidade Participativa e Governo Participado	0203/070210	O			2.557.010,00		50.000,00			01/01/2023	31/12/2026	01/01/2023	31/12/2026	2.607.010,00		2.607.010,00	2.607.010,00	2.607.010,00	2.607.010,00				
C401	01015	2023	A	145	Comunidade Participativa e Governo Participado	0203/070210	O			3.127,00				01/01/2023	31/12/2026	01/01/2023	31/12/2026	3.127,00		3.127,00	3.127,00	3.127,00	3.127,00					
C401	01016	2023	A	145	Comunidade Participativa e Governo Participado	0203/070210	O			3.127,00				01/01/2023	31/12/2026	01/01/2023	31/12/2026	3.127,00		3.127,00	3.127,00	3.127,00	3.127,00					
C401	01017	2023	A	145	Comunidade Participativa e Governo Participado	0203/070210	O			3.127,00				01/01/2023	31/12/2026	01/01/2023	31/12/2026	3.127,00		3.127,00	3.127,00	3.127,00	3.127,00					
C401	01018	2023	A	145	Comunidade Participativa e Governo Participado	0203/070210	O			3.127,00				01/01/2023	31/12/2026	01/01/2023	31/12/2026	3.127,00		3.127,00	3.127,00	3.127,00	3.127,00					
C401	01019	2023	A	145	Comunidade Participativa e Governo Participado	0203/070210	O			3.127,00				01/01/2023	31/12/2026	01/01/2023	31/12/2026	3.127,00		3.127,00	3.127,00	3.127,00	3.127,00					
C401	01020	2023	A	145	Comunidade Participativa e Governo Participado	0203/070210	O			3.127,00				01/01/2023	31/12/2026	01/01/2023	31/12/2026	3.127,00		3.127,00	3.127,00	3.127,00	3.127,00					
C401	01021	2023	A	145	Comunidade Participativa e Governo Participado	0203/070210	O			3.127,00				01/01/2023	31/12/2026	01/01/2023	31/12/2026	3.127,00		3.127,00	3.127,00	3.127,00	3.127,00					
C401	01022	2023	A	145	Comunidade Participativa e Governo Participado	0203/070210	O			3.127,00				01/01/2023	31/12/2026	01/01/2023	31/12/2026	3.127,00		3.127,00	3.127,00	3.127,00	3.127,00					
C401	01023	2023	A	145	Comunidade Participativa e Governo Participado	0203/070210	O			3.127,00				01/01/2023	31/12/2026	01/01/2023	31/12/2026	3.127,00		3.127,00	3.127,00	3.127,00	3.127,00					
C401	01024	2023	A	145	Comunidade Participativa e Governo Participado	0203/070210	O			3.127,00				01/01/2023	31/12/2026	01/01/2023	31/12/2026	3.127,00		3.127,00	3.127,00	3.127,00	3.127,00					
C401	01025	2023	A	145	Comunidade Participativa e Governo Participado	0203/070210	O			3.127,00				01/01/2023	31/12/2026	01/01/2023	31/12/2026	3.127,00		3.127,00	3.127,00	3.127,00	3.127,00					
C401	01026	2023	A	145	Comunidade Participativa e Governo Participado	0203/070210	O			3.127,00				01/01/2023	31/12/2026	01/01/2023	31/12/2026	3.127,00		3.127,00	3.127,00	3.127,00	3.127,00					
C401	01027	2023	A	145	Comunidade Participativa e Governo Participado	0203/070210	O			3.127,00				01/01/2023	31/12/2026	01/01/2023	31/12/2026	3.127,00		3.127,00	3.127,00	3.127,00	3.127,00					
C401	01028	2023	A	145	Comunidade Participativa e Governo Participado	0203/070210	O			3.127,00				01/01/2023	31/12/2026	01/01/2023	31/12/2026	3.127,00		3.127,00	3.127,00	3.127,00	3.127,00					
C401	01029	2023	A	145	Comunidade Participativa e Governo Participado	0203/070210	O			3.127,00				01/01/2023	31/12/2026	01/01/2023	31/12/2026	3.127,00		3.127,00	3.127,00	3.127,00	3.127,00					
C401	01030	2023	A	145	Comunidade Participativa e Governo Participado	0203/070210	O			3.127,00				01/01/2023	31/12/2026	01/01/2023	31/12/2026	3.127,00		3.127,00	3.127,00	3.127,00	3.127,00					
C401	01031	2023	A	145	Comunidade Participativa e Governo Participado	0203/070210	O			3.127,00				01/01/2023	31/12/2026	01/01/2023	31/12/2026	3.127,00		3.127,00	3.127,00	3.127,00	3.127,00					
C401	01032	2023	A	145	Comunidade Participativa e Governo Participado	0203/070210	O			3.127,00				01/01/2023														

GRANDES OPÇÕES DO PLANO
MUNICÍPIO DE VILA FRANCA DE XIRA

IDENTIFICAÇÃO DO OBJETIVO		CLASSIFICAÇÃO DO PLANO		TIPO DE PLANO		TIPO DE RUBRICA		GRANDES OPÇÕES DO PLANO		CLASSIFICAÇÃO ORÇANOLÓGICA		DATA, EMISSÃO		LOGO EMISSÃO									
OBJETIVO		DOTAÇÕES INICIAIS		DOTAÇÕES INICIAIS		DOTAÇÕES INICIAIS		DOTAÇÕES INICIAIS		DOTAÇÕES INICIAIS		DOTAÇÕES INICIAIS		DOTAÇÕES INICIAIS									
OBJETIVO	Código	Ano	Item	Descrição do Projeto	Rubrica	FRM DE REAL	RG	R.P	U.E	EMPR	Fin	Início	Fin	FASE DE REALIZAÇÃO	PERÍODO 2025	PERÍODO 2026	PERÍODO 2027	PERÍODO 2028	PERÍODO 2029	PERÍODO 2030	Outros	TOTAL PREVISTO	
C501	02001H	2023	A	167	Aquisição de bens	0203/020210	6	7	8	9	13	01/01/2026	31/12/2026	12	47.500,00	47.500,00	47.500,00					47.500,00	47.500,00
C501	02001J	2023	A	168	Projetos e pagamento de Ombuds	0203/040701		8				01/01/2026	31/12/2026	13	8.950,00	8.950,00	8.950,00					8.950,00	8.950,00
C501	02001K	2023	A	169	Serviços Especializados	0203/020210						01/01/2026	31/12/2026	14	10.500,00	10.500,00	10.500,00					10.500,00	10.500,00
C501	02001L	2023	A	170	Transportes Especializados	0203/020210						01/01/2026	31/12/2026	15	15.900,00	15.900,00	15.900,00					15.900,00	15.900,00
C501	02001M	2023	A	171	Serviços de manutenção	0203/020210						01/01/2026	31/12/2026	16	2.000,00	2.000,00	2.000,00					2.000,00	2.000,00
C501	02001N	2023	A	172	Serviços de manutenção	0203/040800						01/01/2026	31/12/2026	17	2.000,00	2.000,00	2.000,00					2.000,00	2.000,00
C501	02001O	2023	A	173	Leilão de outros bens, documentos e materiais	0203/020208						01/01/2026	31/12/2026	18	7.500,00	7.500,00	7.500,00					7.500,00	7.500,00
C501	02001P	2023	A	175	Aquisição de bens, incluindo fundos documentais e materiais	0203/020210						01/01/2026	31/12/2026	19	90.526,00	90.526,00	90.526,00					90.526,00	90.526,00
C501	02001Q	2023	A	468	Exposição de longa duração	0203/020215						01/01/2026	31/12/2026	20	88.600,00	88.600,00	88.600,00					88.600,00	88.600,00
C501	02001R	2024	I	64	Exposição de longa duração - Aquisição de Equipamentos	0203/0701002						05/04/2024	31/12/2029	21	35.289,00	35.289,00	35.289,00					35.289,00	35.289,00
C501	02001S	2023	A	183	Atividades Culturais	0203/020211						01/01/2026	31/12/2026	22	658.950,00	658.950,00	658.950,00					658.950,00	658.950,00
C501	02001T	2023	A	184	Aquisição de materiais	0203/020211						01/01/2026	31/12/2026	23	12.200,00	12.200,00	12.200,00					12.200,00	12.200,00
C501	02001U	2023	A	186	Aquisição de bens	0203/020210						01/01/2026	31/12/2026	24	35.000,00	35.000,00	35.000,00					35.000,00	35.000,00
C501	02001V	2023	A	188	Aquisição de serviços	0203/020215						01/01/2026	31/12/2026	25	272.250,00	272.250,00	272.250,00					272.250,00	272.250,00
C501	02001W	2023	A	189	Leilão de bens	0203/020208						01/01/2026	31/12/2026	26	112.500,00	112.500,00	112.500,00					112.500,00	112.500,00
C501	02001X	2023	A	190	Trabalhos especializados	0203/020210						01/01/2026	31/12/2026	27	18.000,00	18.000,00	18.000,00					18.000,00	18.000,00
C501	02001Y	2023	A	191	Transportes	0203/020210						01/01/2026	31/12/2026	28	5.000,00	5.000,00	5.000,00					5.000,00	5.000,00
C501	02002A	2023	A	193	Atividades Culturais	0203/040800						01/01/2026	31/12/2026	29	181.500,00	181.500,00	181.500,00					181.500,00	181.500,00
C501	02002B	2023	A	194	Atividades Culturais	0203/040800						01/01/2026	31/12/2026	30	54.000,00	54.000,00	54.000,00					54.000,00	54.000,00
C501	02002C	2023	A	194	Projetos de infraestrutura cultural	0203/040701						01/01/2026	31/12/2026	31	2.500,00	2.500,00	2.500,00					2.500,00	2.500,00
C501	02002D	2023	A	195	Subsídios às associações	0203/040800						01/01/2026	31/12/2026	32	5.000,00	5.000,00	5.000,00					5.000,00	5.000,00
C501	02002E	2023	A	196	Desenvolvimento de Rota Linhas de Torres	0203/040701						01/01/2026	31/12/2026	33	120.000,00	120.000,00	120.000,00					120.000,00	120.000,00
C501	05	2023	A		Desenvolvimento de Rota Linhas de Torres	0203/040701						01/01/2026	31/12/2026	34	42.774,00	42.774,00	42.774,00					42.774,00	42.774,00
C501	02002F	2023	A	200	RHU - Ass. para o Desenv. Turístico e Patrimonial das Linhas de Torres	0203/0409004						01/01/2026	31/12/2026	35	10.000,00	10.000,00	10.000,00					10.000,00	10.000,00
C501	02002G	2023	A	200	Ajudas às Linhas - Candidatura Turismo de Portugal	0203/0409004						01/01/2026	31/12/2026	36	8.180,00	8.180,00	8.180,00					8.180,00	8.180,00
C501	02002H	2023	I	100	Obras similares nº 114 e Invenção de Siderosa (Obr. n.º milhar)	0203/0703013						01/01/2024	31/12/2025	37	8.180,00	8.180,00	8.180,00					8.180,00	8.180,00
C501	02002I	2023	A	87	Estadas e Residências	0202/020213						01/01/2026	31/12/2026	38	24.594,00	24.594,00	24.594,00					24.594,00	24.594,00
C501	02002J	2024	A	88	Aquisição de serviços especializados, estudos e consultorias	0202/020213						01/01/2026	31/12/2026	39	1.800,00	1.800,00	1.800,00					1.800,00	1.800,00
C501	06	2023	A		Criação de equipamento cultural - Salvador Marques em Alhandra	0202/020220						01/01/2026	31/12/2026	40	22.794,00	22.794,00	22.794,00					22.794,00	22.794,00
C501	02002K	2024	I	29	Projeto	0202/070113						01/01/2026	31/12/2026	41	67.650,00	67.650,00	67.650,00					67.650,00	67.650,00
C501	01	2023	A		Manutenção Turística	0202/070113						01/01/2026	31/12/2026	42	3.160,00	3.160,00	3.160,00					3.160,00	3.160,00
C501	01	2023	A		Manutenção Turística	0202/070113						01/01/2026	31/12/2026	43	1.666.551,00	1.666.551,00	1.666.551,00					1.666.551,00	1.666.551,00
C501	01001	2023	A	202	Promoção e divulgação das Tradições	0203/020225						01/01/2026	31/12/2026	44	1.060.000,00	1.060.000,00	1.060.000,00					1.060.000,00	1.060.000,00
C501	01001C	2023	A	203	Leilão de bens	0203/020225						01/01/2026	31/12/2026	45	315.750,00	315.750,00	315.750,00					315.750,00	315.750,00
C501	01001D	2023	A	204	Bens alimentares	0203/020210						01/01/2026	31/12/2026	46	26.070,00	26.070,00	26.070,00					26.070,00	26.070,00
C501	01001E	2023	A	207	Transportes	0203/020210						01/01/2026	31/12/2026	47	33.250,00	33.250,00	33.250,00					33.250,00	33.250,00
C501	01001F	2023	A	208	Aquisição de materiais	0203/020211						01/01/2026	31/12/2026	48	125.121,00	125.121,00	125.121,00					125.121,00	125.121,00
C501	01001G	2023	A	461	Promoção e divulgação	0203/020217						01/01/2026	31/12/2026	49	40.000,00	40.000,00	40.000,00					40.000,00	40.000,00
C501	01001H	2023	A	91	Regimento de Regatas (Ass. Turismo de Lisboa)	0203/020217						01/01/2026	31/12/2026	50	60.000,00	60.000,00	60.000,00					60.000,00	60.000,00
C501	01001M	2023	A	213	Gratificação de Regatas (Ass. Turismo de Lisboa)	0203/020217						01/01/2026	31/12/2026	51	60.000,00	60.000,00	60.000,00					60.000,00	60.000,00
C501	03	2023	A		Gratificação de Regatas (Ass. Turismo de Lisboa)	0203/020217						01/01/2026	31/12/2026	52	60.000,00	60.000,00	60.000,00					60.000,00	60.000,00
C501	03001	2023	A	238	Barco Vaino Liberdade	0203/020211						01/01/2026	31/12/2026	53	581.435,00	581.435,00	581.435,00					581.435,00	581.435,00
C501	03001D	2023	A	238	Gratificação de Regatas (Ass. Turismo de Lisboa)	0203/020211						01/01/2026	31/12/2026	54	481.435,00	481.435,00	481.435,00					481.435,00	481.435,00
C501	03001E	2025	I	43	Manutenção e conservação dos cas sob responsabilidade do Município	0203/0703013						01/01/2026	31/12/2026	55	60.000,00	60.000,00	60.000,00					60.000,00	60.000,00
C501	03003	2023	A	106	Reabilitação	0203/0701002						01/01/2026	31/12/2026	56	100.000,00	100.000,00	100.000,00					100.000,00	100.000,00
C501	03003A	2023	I	106	Reabilitação	0203/0701002						01/01/2026	31/12/2026	57	300.000,00	300.000,00	300.000,00					300.000,00	300.000,00
C501	03003B	2023	A	108	Aquisição de equipamentos básicos	0203/0701002						01/01/2026	31/12/2026	58	5.000,00	5.000,00	5.000,00					5.000,00	5.000,00
C501	03003C	2023	A	108	Aquisição de equipamentos básicos	0203/0701002						01/01/2026	31/12/2026	59	5.000,00	5.000,00	5.000,00					5.000,00	5.000,00

GRANDES OPÇÕES DO PLANO
MUNICÍPIO DE VILA FRANCA DE XIPA

IDENTIFICAÇÃO DO OBJETIVO		CLASSIFICAÇÃO DO PLANO		TIPO DE PLANO		TIPO DE RUBRICA		GRANDES OPÇÕES DO PLANO		CLASSIFICAÇÃO ORÇAMENTAL/ECONOMICA		TIPO DE VISUALIZAÇÃO		DATA EMISSÃO					
OBJETIVO		DOTAÇÕES INICIAIS		RUBRICA		DESIGNAÇÃO DO PROJETO		FRM DE REAL		GRUPO DE FONTES DE FINANCIAMENTO		FASE DE REALIZAÇÃO		PERÍODOS SEQUENCIAIS		TOTAL PREVISTO			
Código	Ano	Tipologia	Número	Rubrica	Designação do Projeto	FRM de Real	Rubrica	R.G.	R.P.	U.E.	EMPR	EX.	Fin.	2016 - (TOTAU)	2017	2018	2019	Outros	
[1]	[2]	[3]	[4]	[5]	[6]	[7]	[8]	[9]	[10]	[11]	[12]	[13]	[14]	[15]	[16]	[17]	[18]	[19]	[20]
C503	2023	A	235	0203/0408/202	Dinamização do Comércio Local no Natal	0	0203/0408/202	532.998,00	15.500,00	532.998,00	9	01/01/2026	31/12/2026	532.998,00	15.500,00	532.998,00			532.998,00
C508	2023	A	236	0203/0408/202	Concurso de Montanhas de Natal - Comerciantes em nome individual	0	0203/0408/202	14.500,00	14.500,00	14.500,00	9	01/01/2026	31/12/2026	14.500,00	14.500,00	14.500,00			14.500,00
C508	2023	A	237	0203/0408/202	Concurso de Montanhas de Natal - Empresas	0	0203/0408/202	24.500,00	24.500,00	24.500,00	9	01/01/2026	31/12/2026	24.500,00	24.500,00	24.500,00			24.500,00
C508	2024	A	85	0203/0202/208	Equipamentos Municipais de Apoio à Atividade Econômica	0	0203/0202/208	155.639,00	155.639,00	155.639,00	9	01/01/2026	31/12/2026	155.639,00	155.639,00	155.639,00			155.639,00
C508	2023	A	273	0203/0202/208	Gratias dos Equipamentos de Apoio à Atividade Econômica	0	0203/0202/208	273.000,00	273.000,00	273.000,00	9	01/01/2026	31/12/2026	273.000,00	273.000,00	273.000,00			273.000,00
C508	2023	A	113	0206/0701/15	Aquisição de equipamento e mobiliário	0	0206/0701/15	15.000,00	15.000,00	15.000,00	9	01/01/2026	31/12/2026	15.000,00	15.000,00	15.000,00			15.000,00
C508	2023	A	237	0206/0701/15	Aquisição de materiais	0	0206/0701/15	5.000,00	5.000,00	5.000,00	9	01/01/2026	31/12/2026	5.000,00	5.000,00	5.000,00			5.000,00
C508	2023	A	238	0206/0701/15	Aquisição de serviços	0	0206/0701/15	10.000,00	10.000,00	10.000,00	9	01/01/2026	31/12/2026	10.000,00	10.000,00	10.000,00			10.000,00
C508	2023	A	241	0206/0701/15	Conservação e manutenção	0	0206/0701/15	20.000,00	20.000,00	20.000,00	9	01/01/2026	31/12/2026	20.000,00	20.000,00	20.000,00			20.000,00
C508	2025	A	41	0206/0701/15	Requalificação dos Mercados Rocalhas	E	0206/0701/15	220.000,00	220.000,00	220.000,00	9	01/01/2026	31/12/2026	220.000,00	220.000,00	220.000,00			220.000,00
C6					Comunidade Solidária e Inclusiva			4.042.713,00	5.033.642,00	1.860.244,00									40.584.710,00
C601	2023	A	114	0203/0202/208	Estratégia Local de Habitação	0	0203/0202/208	2.711.557,00	4.927.337,00	1.860.244,00									36.984.359,00
C601	2023	A	115	0203/0202/208	Parque Habitacional Público	0	0203/0202/208	432.745,00	432.745,00	432.745,00									497.745,00
C601	2023	A	116	0203/0202/208	Reabilitação de fogões de habitação social	0	0203/0202/208	230.000,00	230.000,00	230.000,00									230.000,00
C601	2023	A	117	0203/0202/208	Reabilitação de espaços comuns	0	0203/0202/208	199.703,00	199.703,00	199.703,00									199.703,00
C601	2023	A	242	0203/0202/208	Habitabilidade Social	0	0203/0202/208	3.000,00	3.000,00	3.000,00									3.000,00
C601	2023	A	243	0203/0202/208	Transparência e segurança	0	0203/0202/208	3.000,00	3.000,00	3.000,00									3.000,00
C601	2023	A	244	0203/0202/208	Custódias em outros enargos processuais	0	0203/0202/208	25.701,00	25.701,00	25.701,00									25.701,00
C601	2023	A	245	0203/0202/208	Despesas administrativas - Aquisição de serviços	0	0203/0202/208	21.000,00	21.000,00	21.000,00									21.000,00
C601	2023	A	247	0203/0202/208	Estratégia local de habitação - R direito - Candidaturas PRR	0	0203/0202/208	1.649.911,00	4.927.337,00	1.860.244,00									35.247.713,00
C601	2023	A	117	0203/0202/208	Boias de projetos	0	0203/0202/208	109.261,00	437.042,00	109.261,00									506.303,00
C601	2023	A	118	0203/0202/208	Outras	0	0203/0202/208	889.491,00	71.151,00	889.491,00									1.860.922,00
C601	2023	A	119	0203/0202/208	Realização de serviços em obra	0	0203/0202/208	14.520,00	36.283,00	14.520,00									26.103,00
C601	2023	A	120	0203/0202/208	Realização de serviços em obra	0	0203/0202/208	5.866,26	29.596,26	5.866,26									26.253,00
C601	2023	A	281	0203/0202/208	Trabalhos especializados complementares às obras a executar	0	0203/0202/208	5.000,00	20.000,00	5.000,00									35.000,00
C601	2023	A	478	0203/0202/208	Serviços especializados (levantamentos topográficos, arqueológicos, auditorias, avaliações)	0	0203/0202/208	10.000,00	40.000,00	10.000,00									70.000,00
C601	2023	A	479	0203/0202/208	Taxas (impostos, certificações e registros)	0	0203/0202/208	2.000,00	8.000,00	2.000,00									15.000,00
C601	2026	A	18	0203/0202/208	Reabastecimento temporário	0	0203/0202/208	762.460,00	147.000,00	762.460,00									2.713.380,00
C601	2026	A	19	0203/0202/208	Infraestruturas para reabastecimento temporário	0	0203/0202/208	700.000,00	700.000,00	700.000,00									1.000.000,00
C601	2026	A	21	0203/0202/208	Realização do Borne dos Avenios de Vila Franca de Xipa	0	0203/0202/208	7.665,00	815.216,00	7.665,00									4.009.500,00
C601	2026	A	4	0203/0202/208	Outra	E	0203/0202/208	800.981,00	431.297,00	800.981,00									3.900.000,00
C601	2026	A	5	0203/0202/208	Fiscalização e segurança	0	0203/0202/208	14.235,00	14.235,00	14.235,00									109.500,00
C601	2026	A	6	0203/0202/208	Realização de obras	0	0203/0202/208	7.665,00	865.855,00	7.665,00									3.946.639,00
C601	2026	A	7	0203/0202/208	Realização de obras	0	0203/0202/208	671.450,00	361.150,00	671.450,00									3.887.139,00
C601	2026	A	8	0203/0202/208	Fiscalização e segurança	0	0203/0202/208	14.235,00	14.235,00	14.235,00									109.500,00
C601	2026	A	9	0203/0202/208	Realização de obras	0	0203/0202/208	7.665,00	860.511,00	7.665,00									5.109.500,00
C601	2026	A	10	0203/0202/208	Realização de obras	0	0203/0202/208	846.375,00	455.687,00	846.375,00									5.080.000,00
C601	2026	A	11	0203/0202/208	Fiscalização e segurança	0	0203/0202/208	14.235,00	14.235,00	14.235,00									209.500,00
C601	2026	A	12	0203/0202/208	Realização de obras	0	0203/0202/208	7.665,00	314.715,00	7.665,00									5.131.400,00
C601	2026	A	13	0203/0202/208	Realização de obras	0	0203/0202/208	300.158,00	200.359,00	300.158,00									5.000.000,00
C601	2026	A	14	0203/0202/208	Fiscalização e segurança	0	0203/0202/208	7.665,00	14.235,00	7.665,00									131.400,00
C601	2026	A	15	0203/0202/208	Realização de obras	0	0203/0202/208	529.500,00	340.000,00	529.500,00									10.270.000,00
C601	2026	A	16	0203/0202/208	Realização de obras	0	0203/0202/208	510.000,00	340.000,00	510.000,00									10.000.000,00
C601	2026	A	17	0203/0202/208	Fiscalização e segurança	0	0203/0202/208	10.500,00	19.500,00	10.500,00									270.000,00
C601	2026	A	18	0203/0202/208	Realização de obras	0	0203/0202/208	209.200,00	209.200,00	209.200,00									209.200,00
C601	2026	A	19	0203/0202/208	Realização de obras	0	0203/0202/208	1.290.725,00	1.290.725,00	1.290.725,00									3.448.665,00
C601	2026	A	20	0203/0202/208	Realização de obras	0	0203/0202/208	503.636,00	503.636,00	503.636,00									3.488.665,00
C601	2026	A	21	0203/0202/208	Realização de obras	0	0203/0202/208	230.270,00	230.270,00	230.270,00									2.610.276,00
C601	2026	A	22	0203/0202/208	Realização de obras	0	0203/0202/208	170.337,00	170.337,00	170.337,00									1.243.446,00
C601	2026	A	23	0203/0202/208	Realização de obras	0	0203/0202/208	5.000,00	5.000,00	5.000,00									851.685,00
C601	2026	A	24	0203/0202/208	Realização de obras	0	0203/0202/208	5.000,00	5.000,00	5.000,00									25.000,00
C601	2026	A	25	0203/0202/208	Realização de obras	0	0203/0202/208	5.000,00	5.000,00	5.000,00									25.000,00
C601	2026	A	26	0203/0202/208	Realização de obras	0	0203/0202/208	25.830,00	25.830,00	25.830,00									129.280,00
C601	2026	A	27	0203/0202/208	Realização de obras	0	0203/0202/208	50.000,00	50.000,00	50.000,00									25.830,00
C601	2026	A	28	0203/0202/208	Realização de obras	0	0203/0202/208	802.133,00	802.133,00	802.133,00									50.000,00
C601	2026	A	29	0203/0202/208	Realização de obras	0	0203/0202/208	38.100,00	38.100,00	38.100,00									



PLANO
PLURIANUAL
DE INVESTIMENTOS
(PPI)

PLANO PLURIANUAL DE INVESTIMENTOS
MUNICÍPIO DE VILA FRANCA DE XIRA

IDENTIFICAÇÃO DO OBJETIVO		CLASSIFICADOR DO PLANO		TIPO DE PLANO		TIPO DE VISUALIZAÇÃO		DATA EMISSÃO																
TIPO DE DOTACÃO		DOTAÇÕES INICIAIS		TIPO DE RUBRICA		CLASSIFICAÇÃO ORÇANICA/ECONOMICA		LOGIN EMISSÃO																
OBJETIVO	Código	Ano	Tipo	Número	RUBRICA	RUBRICA DE REAL	GRUPO DE FONTES DE FINANCIAMENTO				FASE DE EX.	DATA	REALIZADO EM PERÍODOS ANT.	ESTIM. REALIZ. PERÍODO 2025	2024 - (Financ. Definido)	2024 - (Financ. N. Def.)	2024 - (Financ. - N. Def.)	2024 - (TOTAL)	Períodos Seguintes	TOTAL PREVISTO				
							R.G.	R.P.	U.E	EMPR											Início	Fim	[13]	[14]
G02	03	2023			0203/07010602	0	703.624,00	8	9	10	31/12/2026		1.200.000,00	1.200.000,00					2027	2028	2029	2030	Outros	
G02	03001	2023			0203/07010602	0	491.435,00						491.435,00	491.435,00					1.200.000,00	1.200.000,00				
G02	03002	2023			0203/07010602	0	212.189,00						212.189,00	212.189,00					481.435,00	481.435,00				
G02	03003	2023			0203/07010602	0	421.435,00						421.435,00	421.435,00					600.000,00	600.000,00				
G02	03004	2023			0203/07010602	0	10.000,00						10.000,00	10.000,00					300.000,00	300.000,00				
G02	03005	2023			0203/07010602	0	5.000,00						5.000,00	5.000,00					300.000,00	300.000,00				
G02	03006	2023			0203/07010602	0	212.189,00						212.189,00	212.189,00					5.000,00	5.000,00				
G02	03007	2023			0203/07010602	0	173.889,00						173.889,00	173.889,00					5.000,00	5.000,00				
G02	03008	2023			0203/07010602	0	5.189,00						5.189,00	5.189,00					212.189,00	212.189,00				
G02	03009	2023			0203/07010602	0	162.200,00						162.200,00	162.200,00					212.189,00	212.189,00				
G02	03010	2023			0203/07010602	0	39.000,00						39.000,00	39.000,00					5.189,00	5.189,00				
G02	03011	2023			0203/07010602	0	15.000,00						15.000,00	15.000,00					39.000,00	39.000,00				
G02	03012	2023			0203/07010602	0	10.000,00						10.000,00	10.000,00					15.000,00	15.000,00				
G02	03013	2023			0203/07010602	0	14.000,00						14.000,00	14.000,00					10.000,00	10.000,00				
G02	03014	2023			0203/07010602	0	235.000,00						235.000,00	235.000,00					14.000,00	14.000,00				
G02	03015	2023			0203/07010602	0	235.000,00						235.000,00	235.000,00					235.000,00	235.000,00				
G03	03	2023			0203/07010602	0	235.000,00						235.000,00	235.000,00					235.000,00	235.000,00				
G03	03002	2023			0203/07010602	0	15.000,00						15.000,00	15.000,00					235.000,00	235.000,00				
G03	03003	2023			0203/07010602	0	220.000,00						220.000,00	220.000,00					15.000,00	15.000,00				
G03	03004	2023			0203/07010602	0	2.552.237,00						2.552.237,00	2.552.237,00					220.000,00	220.000,00				
G03	03005	2023			0203/07010602	0	4.985.642,00						4.985.642,00	4.985.642,00					2.552.237,00	2.552.237,00				
G03	03006	2023			0203/07010602	0	2.499.856,00						2.499.856,00	2.499.856,00					4.985.642,00	4.985.642,00				
G03	03007	2023			0203/07010602	0	652.745,00						652.745,00	652.745,00					2.499.856,00	2.499.856,00				
G03	03008	2023			0203/07010602	0	422.745,00						422.745,00	422.745,00					652.745,00	652.745,00				
G03	03009	2023			0203/07010602	0	230.000,00						230.000,00	230.000,00					422.745,00	422.745,00				
G03	03010	2023			0203/07010602	0	1.637.911,00						1.637.911,00	1.637.911,00					230.000,00	230.000,00				
G03	03011	2023			0203/07010602	0	109.261,00						109.261,00	109.261,00					1.637.911,00	1.637.911,00				
G03	03012	2023			0203/07010602	0	437.042,00						437.042,00	437.042,00					109.261,00	109.261,00				
G03	03013	2023			0203/07010602	0	889.491,00						889.491,00	889.491,00					437.042,00	437.042,00				
G03	03014	2023			0203/07010602	0	14.182,00						14.182,00	14.182,00					889.491,00	889.491,00				
G03	03015	2023			0203/07010602	0	5.848,00						5.848,00	5.848,00					14.182,00	14.182,00				
G04	03016	2023			0203/07010602	0	5.000,00						5.000,00	5.000,00					5.848,00	5.848,00				
G04	03017	2023			0203/07010602	0	20.000,00						20.000,00	20.000,00					5.000,00	5.000,00				
G04	03018	2023			0203/07010602	0	762.480,00						762.480,00	762.480,00					20.000,00	20.000,00				
G04	03019	2023			0203/07010602	0	20.000,00						20.000,00	20.000,00					762.480,00	762.480,00				
G04	03020	2023			0203/07010602	0	7.665,00						7.665,00	7.665,00					20.000,00	20.000,00				
G04	03021	2023			0203/07010602	0	815.216,00						815.216,00	815.216,00					7.665,00	7.665,00				
G04	03022	2023			0203/07010602	0	800.981,00						800.981,00	800.981,00					815.216,00	815.216,00				
G04	03023	2023			0203/07010602	0	14.235,00						14.235,00	14.235,00					800.981,00	800.981,00				
G04	03024	2023			0203/07010602	0	685.685,00						685.685,00	685.685,00					14.235,00	14.235,00				
G04	03025	2023			0203/07010602	0	361.150,00						361.150,00	361.150,00					685.685,00	685.685,00				
G04	03026	2023			0203/07010602	0	14.235,00						14.235,00	14.235,00					361.150,00	361.150,00				
G04	03027	2023			0203/07010602	0	7.665,00						7.665,00	7.665,00					14.235,00	14.235,00				
G04	03028	2023			0203/07010602	0	860.511,00						860.511,00	860.511,00					7.665,00	7.665,00				
G04	03029	2023			0203/07010602	0	846.376,00						846.376,00	846.376,00					860.511,00	860.511,00				
G04	03030	2023			0203/07010602	0	14.235,00						14.235,00	14.235,00					846.376,00	846.376,00				
G04	03031	2023			0203/07010602	0	314.773,00						314.773,00	314.773,00					14.235,00	14.235,00				
G04	03032	2023			0203/07010602	0	200.859,00						200.859,00	200.859,00					314.773,00	314.773,00				
G04	03033	2023			0203/07010602	0	14.235,00						14.235,00	14.235,00					200.859,00	200.859,00				
G04	03034	2023			0203/07010602	0	510.000,00						510.000,00	510.000,00					14.235,00	14.235,00				
G04	03035	2023			0203/07010602	0	19.500,00						19.500,00	19.500,00					510.000,00	510.000,00				
G04	03036	2023			0203/07010602	0	209.200,00						209.200,00	209.200,00					19.500,00	19.500,00				
G04	03037	2023			0203/07010602	0	209.200,00						209.200,00	209.200,00					209.200,00	209.200,00				
G04	03038	2023			0203/07010602	0	15.000,00						15.000,00	15.000,00					209.200,00	209.200,00				
G04	03039	2023			0203/07010602	0	15.0																	

PLANO PLURIANUAL DE INVESTIMENTOS
MUNICÍPIO DE VILA FRANCA DE XIPA

IDENTIFICAÇÃO DO OBJETIVO		TIPO DE PLANO		TIPO DE RUBRICA		TIPO DE FINANCIAMENTO		TIPO DE VIGILÂNCIA		DATA EMISSÃO	
TIPO DE DOTACÃO		DOTAÇÕES INICIAIS		CLASSIFICAÇÃO ORÇAMENTAL		CLASSIFICAÇÃO ORÇAMENTAL		APELIDÃO DO MOVIMENTO		LOGIN EMISSÃO	
OBJETIVO		IDENTIFICAÇÃO DO PROJETO		DESIGNAÇÃO DO PROJETO		RUBRICA		BRM DE REAL		GRUPO DE FONTES DE FINANCIAMENTO	
Código	Ano	Tip	Num	Rubrica	Projeto	Rubrica	Projeto	Rubrica	Projeto	Rubrica	Projeto
[1]	[2]	[3]	[4]	[5]	[6]	[7]	[8]	[9]	[10]	[11]	[12]
FASE DE REALIZADO EM		ESTIM. REALIZ. PERÍODO 2025		2026 - (Financ. - N./Dct.)		2026 - (Financ. - N./Dct.)		2026 - (Financ. - N./Dct.)		2026 - (Financ. - N./Dct.)	
PERÍODOS ANT.		PERÍODO 2025		2026 - (Financ. - N./Dct.)		2026 - (Financ. - N./Dct.)		2026 - (Financ. - N./Dct.)		2026 - (Financ. - N./Dct.)	
[13]	[14]	[15]	[16]	[17]	[18]	[19]	[20]	[21]	[22]	[23]	[24]
REALIZADO EM		ESTIM. REALIZ. PERÍODO 2025		2026 - (Financ. - N./Dct.)		2026 - (Financ. - N./Dct.)		2026 - (Financ. - N./Dct.)		2026 - (Financ. - N./Dct.)	
PERÍODOS ANT.		PERÍODO 2025		2026 - (Financ. - N./Dct.)		2026 - (Financ. - N./Dct.)		2026 - (Financ. - N./Dct.)		2026 - (Financ. - N./Dct.)	
[13]	[14]	[15]	[16]	[17]	[18]	[19]	[20]	[21]	[22]	[23]	[24]
C02											
C02	01	2023	1	135	Iluminação Pública e Infraestruturas Eléctricas	115.000,00					
C02	0002	2023	1	136	Melhoramento e rede de iluminação pública	115.000,00					
C02	0106	2025	1	46	Instalação de um TFA - Execução de Rede de Abastecimento de energia ao OREBAS	45.000,00					
G01	01	2023	1	138	Território Qualificado e Resiliente	25.000,00	2.097.700,00	4.709.869,00			
G01	0001	2023	1	138	Estrutura Verde de Proximidade	464.236,00					
G01	0003	2023	1	139	Inovação e Monitorização	86.704,00					
G01	0004	2023	1	140	Sistema de monitorização de espaços exteriores	25.000,00					
G01	0005	2023	1	141	SIGR - Aquisição de equipamento	10.000,00					
G01	0006	2023	1	142	Instalação de fontes de energia fotovoltaica	36.704,00					
G01	0007	2023	1	143	Requalificação e Manutenção	377.532,00					
G01	0008	2023	1	144	Execução de requalificação de espaços exteriores	125.088,00					
G01	0009	2023	1	145	Aquisição e plantação de espécies arbóreas	129.944,00					
G01	0010	2023	1	146	Aquisição de mobiliário urbano e equipamento	107.500,00					
G02	01	2023	1	150	Problemas diversos	15.000,00					
G02	0001	2023	1	152	Regeneração e Reabilitação Urbana	1.696.204,00	2.083.706,00	4.674.877,00			
G02	0002	2023	1	153	Aquisição de serviços diversos, estudos, certificações e projetos diversos	261.855,00					
G02	0003	2023	1	154	Ordenamento e Instrumentação de Gestão Territorial	115.375,00					
G02	0004	2023	1	155	Revisão do Plano Diretor Municipal	17.700,00					
G02	0005	2023	1	156	Rede Limitada da Reserva Ecológica Nacional e Avaliação Ambiental Estratégica da 2ª revisão do PDM	27.675,00					
G02	0006	2023	1	157	Plano de Mobilidade e Transporte	70.000,00					
G02	0007	2023	1	158	Reabilitação Urbana	132.000,00					
G02	0008	2023	1	159	Aquisição de terrenos	132.000,00					
G02	0009	2023	1	160	Recuperação de Áreas Urbanas de Gestão Legal (AUGL)	9.366,00					
G02	0010	2023	1	161	Obras de infraestruturas	9.366,00					
G02	0011	2023	1	162	Aquisição de equipamentos e mobiliário urbano	1.817.542,00					
G02	0012	2023	1	163	Requalificação do Parque Urbano Oliva de Torá	636.233,00					
G02	0013	2023	1	164	Problemas diversos	79.500,00					
G02	0014	2023	1	165	Instalação e segurança em obras	4.318,00					
G02	0015	2023	1	166	Instalação e segurança em obras	77.950,00					
G02	0016	2023	1	167	Instalação e segurança em obras	255.000,00					
G02	0017	2023	1	168	Instalação e segurança em obras	14.539,00					
G02	0018	2023	1	169	Requalificação e Adequação - Antigos Instalações UFF (Requalificação - TPA, Lote, Biblioteca e Serviços Sociais)	14.539,00					
G02	0019	2023	1	170	Fiscalização e segurança em obras	895.000,00					
G02	0020	2023	1	171	Fiscalização e segurança em obras	75.000,00					
G02	0021	2023	1	172	Parque Ecológico	504.408,00					
G02	0022	2023	1	173	Projeto	2.214,00					
G02	0023	2023	1	174	Projeto	465.238,00					
G02	0024	2023	1	175	Projeto	36.950,00					
G02	0025	2023	1	176	Requalificação de Instalações Desportivas	278.584,00					
G02	0026	2023	1	177	Projeto	644,00					
G02	0027	2023	1	178	Obras	275.893,00					
G02	0028	2023	1	179	Escola de Música de Valongo (III Portugal) 2030	2.627.250,00					
G02	0029	2023	1	180	Fiscalização e segurança em obras	2.537.250,00					
G02	0030	2023	1	181	Fiscalização e segurança em obras	90.000,00					
G02	0031	2023	1	182	Promoção da Mobilidade Suave de Valongo	682.499,00					
G02	0032	2023	1	183	Projeto	56.150,00					
G02	0033	2023	1	184	Instalação e segurança em obras	383.408,00					
G02	0034	2023	1	185	Instalação e segurança em obras	42.943,00					
G02	0035	2023	1	186	Projeto	89.588,00					
G02	0036	2023	1	187	Projeto	1.836,00					
G02	0037	2023	1	188	Aquisição de bens de investimento - outros	78.626,00					
G02	0038	2023	1	189	Aquisição e instalação de equipamento multimédia, material audiovisual e informático	9.126,00					
G02	0039	2023	1	190	Complexo Desportivo Municipal	46.642,00					
G02	0040	2023	1	191	Projeto	46.642,00					
G02	0041	2023	1	192	Projeto	39.853,00					
G02	0042	2023	1	193	Projeto	1.098.648,00					
G02	0043	2023	1	194	Projeto	10.455,00					
G02	0044	2023	1	195	Projeto	1.058.193,00					
G02	0045	2023	1	196	Fiscalização e segurança em obras	30.000,00					
G02	0046	2023	1	197	Candidaturas Horizonte 2030	444.405,00					
G02	0047	2023	1	198	Boia de projetos	400.000,00					
G02	0048	2023	1	199	Aquisição de equipamento	44.405,00					
G02	0049	2023	1	200	Requalificação e Manutenção de Equipamentos e Infraestruturas	2.580.204,00	14.000,00	34.492,00			
G03	01	2023	1	186	Requalificação e manutenção do espaço público	647.742,00					
G03	0002	2023	1	187	Reparação e reabilitação de pavimentos pedonais	150.000,00					
G03	0003	2023	1	188	Requalificação de espaços públicos	249.000,00					
G03	0004	2023	1	189	Criação de Circuito Pump Track (P.T. Base)	150.000,00					

PLANO PLURIANUAL DE INVESTIMENTOS
MUNICÍPIO DE VILA FRANCA DE XIRA

IDENTIFICAÇÃO DO OBJETIVO		CLASSIFICADOR DO PLANO		TIPO DE PLANO		TIPO DE RUBRICA		PLANO PLURIANUAL DE INVESTIMENTOS		TIPO DE VISUALIZAÇÃO		DATA EMISSÃO																																																																																																																																																																																																																																																																																																																																																																																																																																																																																																																																																																																																																																																																																																																																																																																																																																																																																																																																																																																																																																																																																																																																																																																																																																																																																																														
TIPO DE DOTACÃO		DOTAÇÕES INICIAIS		TIPO DE RUBRICA		CLASSIFICAÇÃO ORÇANOMECANOMICA		CLASSIFICAÇÃO ORÇANOMECANOMICA		APELIDOS / MOVIMENTO		LOGIN EMISSÃO																																																																																																																																																																																																																																																																																																																																																																																																																																																																																																																																																																																																																																																																																																																																																																																																																																																																																																																																																																																																																																																																																																																																																																																																																																																																																																														
OBJETIVO	Código	Ano	Tipo	Número	DESIGNAÇÃO DO PROJETO	RUBRICA	RUBRICA REAL	GRUPO DE FONTES DE FINANCIAMENTO				R.G.	R.P.	U.E	EMPR	FASE					TOTAL PREVISTO																																																																																																																																																																																																																																																																																																																																																																																																																																																																																																																																																																																																																																																																																																																																																																																																																																																																																																																																																																																																																																																																																																																																																																																																																																																																																																					
								R.G.	R.P.	U.E	EMPR					DE	EX.	Fin	Início	Período		2026 - (TOTAL)	2026 - (Financ. - N. Dct.)	2026 - (Financ. - Definido)	2026 - REALIZ. PERÍODO 2025	2027	2028	2029	2030	Outros																																																																																																																																																																																																																																																																																																																																																																																																																																																																																																																																																																																																																																																																																																																																																																																																																																																																																																																																																																																																																																																																																																																																																																																																																																																																																												
G03	01006	2023	1	158	horas urbanas	0202/07010413	0	6	7	8	9	10	11	12	13	14	15	16	17	18	19	20	21	22	23	24	25	26	27	28	29	30	31	32	33	34	35	36	37	38	39	40	41	42	43	44	45	46	47	48	49	50	51	52	53	54	55	56	57	58	59	60	61	62	63	64	65	66	67	68	69	70	71	72	73	74	75	76	77	78	79	80	81	82	83	84	85	86	87	88	89	90	91	92	93	94	95	96	97	98	99	100	101	102	103	104	105	106	107	108	109	110	111	112	113	114	115	116	117	118	119	120	121	122	123	124	125	126	127	128	129	130	131	132	133	134	135	136	137	138	139	140	141	142	143	144	145	146	147	148	149	150	151	152	153	154	155	156	157	158	159	160	161	162	163	164	165	166	167	168	169	170	171	172	173	174	175	176	177	178	179	180	181	182	183	184	185	186	187	188	189	190	191	192	193	194	195	196	197	198	199	200	201	202	203	204	205	206	207	208	209	210	211	212	213	214	215	216	217	218	219	220	221	222	223	224	225	226	227	228	229	230	231	232	233	234	235	236	237	238	239	240	241	242	243	244	245	246	247	248	249	250	251	252	253	254	255	256	257	258	259	260	261	262	263	264	265	266	267	268	269	270	271	272	273	274	275	276	277	278	279	280	281	282	283	284	285	286	287	288	289	290	291	292	293	294	295	296	297	298	299	300	301	302	303	304	305	306	307	308	309	310	311	312	313	314	315	316	317	318	319	320	321	322	323	324	325	326	327	328	329	330	331	332	333	334	335	336	337	338	339	340	341	342	343	344	345	346	347	348	349	350	351	352	353	354	355	356	357	358	359	360	361	362	363	364	365	366	367	368	369	370	371	372	373	374	375	376	377	378	379	380	381	382	383	384	385	386	387	388	389	390	391	392	393	394	395	396	397	398	399	400	401	402	403	404	405	406	407	408	409	410	411	412	413	414	415	416	417	418	419	420	421	422	423	424	425	426	427	428	429	430	431	432	433	434	435	436	437	438	439	440	441	442	443	444	445	446	447	448	449	450	451	452	453	454	455	456	457	458	459	460	461	462	463	464	465	466	467	468	469	470	471	472	473	474	475	476	477	478	479	480	481	482	483	484	485	486	487	488	489	490	491	492	493	494	495	496	497	498	499	500	501	502	503	504	505	506	507	508	509	510	511	512	513	514	515	516	517	518	519	520	521	522	523	524	525	526	527	528	529	530	531	532	533	534	535	536	537	538	539	540	541	542	543	544	545	546	547	548	549	550	551	552	553	554	555	556	557	558	559	560	561	562	563	564	565	566	567	568	569	570	571	572	573	574	575	576	577	578	579	580	581	582	583	584	585	586	587	588	589	590	591	592	593	594	595	596	597	598	599	600	601	602	603	604	605	606	607	608	609	610	611	612	613	614	615	616	617	618	619	620	621	622	623	624	625	626	627	628	629	630	631	632	633	634	635	636	637	638	639	640	641	642	643	644	645	646	647	648	649	650	651	652	653	654	655	656	657	658	659	660	661	662	663	664	665	666	667	668	669	670	671	672	673	674	675	676	677	678	679	680	681	682	683	684	685	686	687	688	689	690	691	692	693	694	695	696	697	698	699	700	701	702	703	704	705	706	707	708	709	710	711	712	713	714	715	716	717	718	719	720	721	722	723	724	725	726	727	728	729	730	731	732	733	734	735	736	737	738	739	740	741	742	743	744	745	746	747	748	749	750	751	752	753	754	755	756	757	758	759	760	761	762	763	764	765	766	767	768	769	770	771	772	773	774	775	776	777	778	779	780	781	782	783	784	785	786	787	788	789	790	791	792	793	794	795	796	797	798	799	800	801	802	803	804	805	806	807	808	809	810	811	812	813	814	815	816	817	818	819	820	821	822	823	824	825	826	827	828	829	830	831	832	833	834	835	836	837	838	839	840	841	842	843	844	845	846	847	848	849	850	851	852	853	854	855	856	857	858	859	860	861	862	863	864	865	866	867	868	869	870	871	872	873	874	875	876	877	878	879	880	881	882	883	884	885	886	887	888	889	890	891	892	893	894	895	896	897	898	899	900	901	902	903	904	905	906	907	908	909	910	911	912	913	914	915	916	917	918	919	920	921	922	923	924	925	926	927	928	929	930	931	932	933	934	935	936	937	938	939	940	941	942	943	944	945	946	947	948	949	950	951	952	953	954	955	956	957	958	959	960	961	962	963	964	965	966	967	968	969	970	971	972	973	974	975	976	977	978	979	980	981	982	983	984	985	986	987	988	989	990	991	992	993	994	995	996	997	998	999	1000	1001	1002	1003	1004	1005	1006	1007	1008	1009	1010	1011	1012	1013	1014	1015	1016	1017	1018	1019	1020	1021	1022	1023	1024	1025	1026	1027	1028	1029	1030	1031	1032	1033	1034	1035	1036	1037	1038	1039	1040	1041	1042	1043	1044	1045	1046	1047	1048	1049	1050	1051	1052	1053	1054	1055	1056	1057	1058	1059	1060	1061	1062	1063	1064	1065	1066	1067	1068	1069	1070	1071	1072	1073	1074	1075	1076	1077	1078	1079	1080	1081	1082	1083	1084	1085	1086	1087	1088	1089	1090	1091	1092	1093	1094	1095	1096	1097	1098	1099	1100	1101	1102	1103	1104	1105	1106	1107	1108	1109	1110	1111	1112	1113	1114	1115	1116	1117	1118	1119	1120	1121	1122	1123	1124	1125	1126	1127	1128	1129	1130	1131	1132	1133	1134	1135	1136	1137	1138	1139	1140	1141	1142	1143	1144	1145	1146	1147	1148	1149	1150	1151	1152	1153	1154	1155	1156	1157	1158	1159	1160	1161	1162	1163	1164	1165	1166	1167	1168	1169	1170	1171	1172	1173	1174	1175	1176	1177	1178	1179	1180	1181	1182	1183	1184	1185	1186	1187	1188	1189	1190	1191	1192	1193	1194	1195	1196	1197	1198	1199	1200	1201	1202	1203	1204	1205	1206	1207	1208	1209	1210	1211	1212	1213	1214	1215	1216	1217	1218	1219	1220	1221	1222	1223	1224	1225	1226	1227	1228	1229	1230	1231	1232	1233	1234	1235	1236	1237	1238	1239	1240	1241	1242	1243	1244	1245	1246	1247	1248	1249	1250	1251	1252	1253	1254	1255	1256	1257	1258	1259	1260	1261	1262	1263	1264	1265	1266	1267	1268	1269	1270	1271	



PLANO
DE ATIVIDADES
MUNICIPAL

PLANO DE ATIVIDADES MUNICIPAL
MUNICÍPIO DE VILA FRANCA DE MIRA

IDENTIFICAÇÃO DO OBJETIVO		CLASSIFICADOR DO PLANO		TIPO DE PLANO		TIPO DE RUBRICA		TIPO DE ATIVIDADES MUNICIPAL		PLANO DE ATIVIDADES MUNICIPAL		CLASSIFICAÇÃO ORÇAMENTAL/ECONOMICA		TIPO DE RUBRICA		TIPO DE PLANO		TIPO DE ATIVIDADES MUNICIPAL		PLANO DE ATIVIDADES MUNICIPAL		CLASSIFICAÇÃO ORÇAMENTAL/ECONOMICA		TIPO DE RUBRICA		TIPO DE PLANO		TIPO DE ATIVIDADES MUNICIPAL		PLANO DE ATIVIDADES MUNICIPAL		CLASSIFICAÇÃO ORÇAMENTAL/ECONOMICA		TIPO DE RUBRICA		TIPO DE PLANO		TIPO DE ATIVIDADES MUNICIPAL		PLANO DE ATIVIDADES MUNICIPAL		CLASSIFICAÇÃO ORÇAMENTAL/ECONOMICA																																																																																																																																																																																																																																																																																																																																																																																																																																																																																																																																																																																																																																																																																																																																																																																																																																																																																																																																																																																																																																																																																																																																																																																																																																														
OBJETIVO	Código	Ano	Tipo	Número	DESIGNAÇÃO DO PROJETO	RUBRICA	FIRM DE REAL	R.G	R.P	U.E	EMPR	FASE DE EX.	Fim	Inicio	PERIODO 2025	2026 - (Financ. Definido)	2026 - (Financ. N./Def.)	2026 - (TOTAL)	2027	2028	2029	Períodos Seguintes	DATA EMISSÃO	DATA EMISSÃO	TIPO DE RUBRICA	TIPO DE PLANO	TIPO DE ATIVIDADES MUNICIPAL	PLANO DE ATIVIDADES MUNICIPAL	CLASSIFICAÇÃO ORÇAMENTAL/ECONOMICA	TIPO DE RUBRICA	TIPO DE PLANO	TIPO DE ATIVIDADES MUNICIPAL	PLANO DE ATIVIDADES MUNICIPAL	CLASSIFICAÇÃO ORÇAMENTAL/ECONOMICA	TIPO DE RUBRICA	TIPO DE PLANO	TIPO DE ATIVIDADES MUNICIPAL	PLANO DE ATIVIDADES MUNICIPAL	CLASSIFICAÇÃO ORÇAMENTAL/ECONOMICA	TIPO DE RUBRICA	TIPO DE PLANO	TIPO DE ATIVIDADES MUNICIPAL	PLANO DE ATIVIDADES MUNICIPAL	CLASSIFICAÇÃO ORÇAMENTAL/ECONOMICA	TIPO DE RUBRICA	TIPO DE PLANO	TIPO DE ATIVIDADES MUNICIPAL	PLANO DE ATIVIDADES MUNICIPAL	CLASSIFICAÇÃO ORÇAMENTAL/ECONOMICA																																																																																																																																																																																																																																																																																																																																																																																																																																																																																																																																																																																																																																																																																																																																																																																																																																																																																																																																																																																																																																																																																																																																																																																																																																							
G602	02006	2023	A	257	Adquirição de serviços especializados	0202/020220	O	25	000,00	8	[9]	[12]	[13]	[14]	[15]	[16]	[17]	[18]	[19]	[20]	Outros	2030	2030	[21]	[22]	[23]	[24]	[25]	[26]	[27]	[28]	[29]	[30]	[31]	[32]	[33]	[34]	[35]	[36]	[37]	[38]	[39]	[40]	[41]	[42]	[43]	[44]	[45]	[46]	[47]	[48]	[49]	[50]	[51]	[52]	[53]	[54]	[55]	[56]	[57]	[58]	[59]	[60]	[61]	[62]	[63]	[64]	[65]	[66]	[67]	[68]	[69]	[70]	[71]	[72]	[73]	[74]	[75]	[76]	[77]	[78]	[79]	[80]	[81]	[82]	[83]	[84]	[85]	[86]	[87]	[88]	[89]	[90]	[91]	[92]	[93]	[94]	[95]	[96]	[97]	[98]	[99]	[100]	[101]	[102]	[103]	[104]	[105]	[106]	[107]	[108]	[109]	[110]	[111]	[112]	[113]	[114]	[115]	[116]	[117]	[118]	[119]	[120]	[121]	[122]	[123]	[124]	[125]	[126]	[127]	[128]	[129]	[130]	[131]	[132]	[133]	[134]	[135]	[136]	[137]	[138]	[139]	[140]	[141]	[142]	[143]	[144]	[145]	[146]	[147]	[148]	[149]	[150]	[151]	[152]	[153]	[154]	[155]	[156]	[157]	[158]	[159]	[160]	[161]	[162]	[163]	[164]	[165]	[166]	[167]	[168]	[169]	[170]	[171]	[172]	[173]	[174]	[175]	[176]	[177]	[178]	[179]	[180]	[181]	[182]	[183]	[184]	[185]	[186]	[187]	[188]	[189]	[190]	[191]	[192]	[193]	[194]	[195]	[196]	[197]	[198]	[199]	[200]	[201]	[202]	[203]	[204]	[205]	[206]	[207]	[208]	[209]	[210]	[211]	[212]	[213]	[214]	[215]	[216]	[217]	[218]	[219]	[220]	[221]	[222]	[223]	[224]	[225]	[226]	[227]	[228]	[229]	[230]	[231]	[232]	[233]	[234]	[235]	[236]	[237]	[238]	[239]	[240]	[241]	[242]	[243]	[244]	[245]	[246]	[247]	[248]	[249]	[250]	[251]	[252]	[253]	[254]	[255]	[256]	[257]	[258]	[259]	[260]	[261]	[262]	[263]	[264]	[265]	[266]	[267]	[268]	[269]	[270]	[271]	[272]	[273]	[274]	[275]	[276]	[277]	[278]	[279]	[280]	[281]	[282]	[283]	[284]	[285]	[286]	[287]	[288]	[289]	[290]	[291]	[292]	[293]	[294]	[295]	[296]	[297]	[298]	[299]	[300]	[301]	[302]	[303]	[304]	[305]	[306]	[307]	[308]	[309]	[310]	[311]	[312]	[313]	[314]	[315]	[316]	[317]	[318]	[319]	[320]	[321]	[322]	[323]	[324]	[325]	[326]	[327]	[328]	[329]	[330]	[331]	[332]	[333]	[334]	[335]	[336]	[337]	[338]	[339]	[340]	[341]	[342]	[343]	[344]	[345]	[346]	[347]	[348]	[349]	[350]	[351]	[352]	[353]	[354]	[355]	[356]	[357]	[358]	[359]	[360]	[361]	[362]	[363]	[364]	[365]	[366]	[367]	[368]	[369]	[370]	[371]	[372]	[373]	[374]	[375]	[376]	[377]	[378]	[379]	[380]	[381]	[382]	[383]	[384]	[385]	[386]	[387]	[388]	[389]	[390]	[391]	[392]	[393]	[394]	[395]	[396]	[397]	[398]	[399]	[400]	[401]	[402]	[403]	[404]	[405]	[406]	[407]	[408]	[409]	[410]	[411]	[412]	[413]	[414]	[415]	[416]	[417]	[418]	[419]	[420]	[421]	[422]	[423]	[424]	[425]	[426]	[427]	[428]	[429]	[430]	[431]	[432]	[433]	[434]	[435]	[436]	[437]	[438]	[439]	[440]	[441]	[442]	[443]	[444]	[445]	[446]	[447]	[448]	[449]	[450]	[451]	[452]	[453]	[454]	[455]	[456]	[457]	[458]	[459]	[460]	[461]	[462]	[463]	[464]	[465]	[466]	[467]	[468]	[469]	[470]	[471]	[472]	[473]	[474]	[475]	[476]	[477]	[478]	[479]	[480]	[481]	[482]	[483]	[484]	[485]	[486]	[487]	[488]	[489]	[490]	[491]	[492]	[493]	[494]	[495]	[496]	[497]	[498]	[499]	[500]	[501]	[502]	[503]	[504]	[505]	[506]	[507]	[508]	[509]	[510]	[511]	[512]	[513]	[514]	[515]	[516]	[517]	[518]	[519]	[520]	[521]	[522]	[523]	[524]	[525]	[526]	[527]	[528]	[529]	[530]	[531]	[532]	[533]	[534]	[535]	[536]	[537]	[538]	[539]	[540]	[541]	[542]	[543]	[544]	[545]	[546]	[547]	[548]	[549]	[550]	[551]	[552]	[553]	[554]	[555]	[556]	[557]	[558]	[559]	[560]	[561]	[562]	[563]	[564]	[565]	[566]	[567]	[568]	[569]	[570]	[571]	[572]	[573]	[574]	[575]	[576]	[577]	[578]	[579]	[580]	[581]	[582]	[583]	[584]	[585]	[586]	[587]	[588]	[589]	[590]	[591]	[592]	[593]	[594]	[595]	[596]	[597]	[598]	[599]	[600]	[601]	[602]	[603]	[604]	[605]	[606]	[607]	[608]	[609]	[610]	[611]	[612]	[613]	[614]	[615]	[616]	[617]	[618]	[619]	[620]	[621]	[622]	[623]	[624]	[625]	[626]	[627]	[628]	[629]	[630]	[631]	[632]	[633]	[634]	[635]	[636]	[637]	[638]	[639]	[640]	[641]	[642]	[643]	[644]	[645]	[646]	[647]	[648]	[649]	[650]	[651]	[652]	[653]	[654]	[655]	[656]	[657]	[658]	[659]	[660]	[661]	[662]	[663]	[664]	[665]	[666]	[667]	[668]	[669]	[670]	[671]	[672]	[673]	[674]	[675]	[676]	[677]	[678]	[679]	[680]	[681]	[682]	[683]	[684]	[685]	[686]	[687]	[688]	[689]	[690]	[691]	[692]	[693]	[694]	[695]	[696]	[697]	[698]	[699]	[700]	[701]	[702]	[703]	[704]	[705]	[706]	[707]	[708]	[709]	[710]	[711]	[712]	[713]	[714]	[715]	[716]	[717]	[718]	[719]	[720]	[721]	[722]	[723]	[724]	[725]	[726]	[727]	[728]	[729]	[730]	[731]	[732]	[733]	[734]	[735]	[736]	[737]	[738]	[739]	[740]	[741]	[742]	[743]	[744]	[745]	[746]	[747]	[748]	[749]	[750]	[751]	[752]	[753]	[754]	[755]	[756]	[757]	[758]	[759]	[760]	[761]	[762]	[763]	[764]	[765]	[766]	[767]	[768]	[769]	[770]	[771]	[772]	[773]	[774]	[775]	[776]	[777]	[778]	[779]	[780]	[781]	[782]	[783]	[784]	[785]	[786]	[787]	[788]	[789]	[790]	[791]	[792]	[793]	[794]	[795]	[796]	[797]	[798]	[799]	[800]	[801]	[802]	[803]	[804]	[805]	[806]	[807]	[808]	[809]	[810]	[811]	[812]	[813]	[814]	[815]	[816]	[817]	[818]	[819]	[820]	[821]	[822]	[823]	[824]	[825]	[826]	[827]	[828]	[829]	[830]	[831]	[832]	[833]	[834]	[835]	[836]	[837]	[838]	[839]	[840]	[841]	[842]	[843]	[844]	[845]	[846]	[847]	[848]	[849]	[850]	[851]	[852]	[853]	[854]	[855]	[856]	[857]	[858]	[859]	[860]	[861]	[862]	[863]	[864]	[865]	[866]	[867]	[868]	[869]	[870]	[871]	[872]	[873]	[874]	[875]	[876]	[877]	[878]	[879]	[880]	[881]	[882]	[883]	[884]	[885]	[886]	[887]	[888]	[889]	[890]	[891]	[892]	[893]	[894]	[895]	[896]	[897]	[898]	[899]	[900]	[901]	[902]	[903]	[904]	[905]	[906]	[907]	[908]	[909]	[910]	[911]	[912]	[913]	[914]	[915]	[916]	[917]	[918]	[919]	[920]	[921]	[922]	[923]	[924]	[925]	[926]	[927]	[928]	[929]	[930]	[931]	[932]	[933]	[934]	[935]	[936]	[937]	[938]	[939]	[940]	[941]	[942]	[943]	[944]	[945]	[946]	[947]	[948]	[949]	[950]	[951]	[952]	[953]	[954]	[955]	[956]	[957]	[958]	[959]	[960]	[961]	[962]	[963]	[964]	[965]	[966]	[967]	[968]	[969]	[970]	[971]	[972]	[973]	[974]	[975]	[976]	[977]	[978]	[979]	[980]	[981]	[982]	[983]	[984]	[985]	[986]	[987]	[988]	[989]	[990]	[991]	[992]	[993]	[994]	[995]	[996]	[997]	[998]	[999]	[1000]	[1001]	[1002]	[1003]	[1004]	[1005]	[1006]	[1007]	[1008]	[1009]	[1010]	[1011]	[1012]	[1013]	[1014]	[1015]	[1016]	[1017]	[1018]	[1019]	[1020]	[1021]	[1022]	[1023]	[1024]	[1025]	[1026]	[1027]	[1028]	[1029]	[1030]	[1031]	[1032]	[1033]	[1034]	[1035]	[1036]	[1037]	[1038]	[1039]	[1040]	[1041]	[1042]	[1043]	[1044]	[1045]	[1046]	[1047]	[1048]	[1049]	[1050]	[1051]	[1052]	[1053]	[1054]	[1055]	[1056]	[1057]	[1058]	[1059]	[1060]	[1061]	[1062]	[1063]	[1064]	[1065]	[1066]	[1067]	[1068]	[1069]	[1070]	[1071]	[1072]	[1073]	[1074]	[1075]	[1076]	[1077]	[1078]	[1079]	[1080]	[1081]	[1082]	[1083]	[1084]	[1085]	[1086]	[1087]	[1088]	[1089]	[1090]	[1091]	[1092]	[1093]	[1094]	[1095]	[1096]	[1097]	[1098]	[1099]	[1100]	[1101]	[1102]	[1103]	[1104]	[1105]	[1106]	[1107]	[1108]	[1109]	[1110]	[1111]	[1112]	[1113]	[1114]	[1115]	[1116]	[1117]	[1118]	[1119]	[1120]	[1121]	[1122]	[1123]	[1124]	[1125]	[1126]	[1127]	[1128]	[1129]	[1130]	[1131]	[1132]	[1133]	[1134]	[1135]	[1136]	[1137]	[1138]	[1139]	[1140]	[1141]	[1142]	[1143]	[1144]	[1145]	[1146]	[1147]	[1148]	[1149]	[1150]	[1151]	[1152]	[1153]	[1154]	[1155]	[1156]	[1157]	[1158]	[1159]	[1160]	[1161]	[1162]	[1163]	[1164]	[1165]	[1166]	[1167]	[1168]	[1169]	[1170]	[1171]	[1172]	[1173]	[1174]	[1175]	[1176]	[1177]	[1178]	[1179]	[1180]	[1181]	[1182]	[1183]	[1184]	[1185]	[1186]	[1187]	[1188]	[1189]	[1190]	[1191]	[1192]	[1193]	[1194]	[1195]	[1196]	[1197]	[1198]	[1199]	[1200]	[1201]	[1202]	[1203]	[1204]	[1205]	[1206]	[1207]	[1208]	[1209]	[1210]	[1211]	[1212]	[1213]	[1214]	[1215]	[1216]	[1217]	[1218]	[1219]	[1220]	[1221]	[1222]	[1223]	[1224]	[1225]	[1226]	[1227]	[1228]	[1229]	[1230]	[1231]	[1232]	[1233]	[1234]	[1235]	[1236]	[123

PLANO DE ATIVIDADES MUNICIPAL
MUNICÍPIO DE VILA FRANCA DE MIRA

IDENTIFICAÇÃO DO OBJETIVO		CLASSIFICADOR DO PLANO		TIPO DE PLANO		TIPO DE RUBRICA		TIPO DE RUBRICA		PLANO ATIVIDADES MUNICIPAL		TIPO DE VISUALIZAÇÃO		DATA EMISSÃO								
TIPO DE DOTAÇÃO		DOTAÇÕES INICIAIS		TIPO DE RUBRICA		CLASSIFICAÇÃO ORÇAMENTAL/ECONOMICA		CLASSIFICAÇÃO ORÇAMENTAL/ECONOMICA		TIPO DE VISUALIZAÇÃO		DATA EMISSÃO		marques								
OBJETIVO		DESIGNAÇÃO DO PROJETO		RUBRICA		FRM DE REAL.		GRUPO DE FONTES DE FINANCIAMENTO		PAGAMENTOS		TOTAL PREVISTO										
Código	Ano	Tipologia	Descrição	Rubrica	Valor	Valor	Valor	R.G.	R.P.	U.E.	EMPR.	Realizado em Períodos Ant.	Estim. Realiz. Período 2025	2026 - (Financ. Definido)	2026 - (Financ. N./Def.)	2026 - (TOTAL)	2027	2028	2029	Outros		
0303	2023	A	Participação do Município Transportes	0201/04050104	0	1.844.778,00	[6]	[7]	[8]	[9]		[13]	[14]	1.844.778,00	1.000.000,00	1.000.000,00	2.844.778,00	2.844.778,00	2.844.778,00	[19]	[20]	
0303	2023	A	Quotas e Participações em Entidades Institucionais	0201/04050104	0	1.844.778,00	[6]	[7]	[8]	[9]		[13]	[14]	1.844.778,00	1.000.000,00	1.000.000,00	2.844.778,00	2.844.778,00	2.844.778,00	[19]	[20]	
0303	2023	A	Associação de Municípios	0201/04050104	0	171.923,00	[6]	[7]	[8]	[9]		[13]	[14]	171.923,00	100.000,00	100.000,00	271.923,00	271.923,00	271.923,00	[19]	[20]	
0303	2023	A	Associação de Direito Privado	0201/04050104	0	50.000,00	[6]	[7]	[8]	[9]		[13]	[14]	50.000,00	100.000,00	100.000,00	150.000,00	150.000,00	150.000,00	[19]	[20]	
0303	2023	A	Ministerio da Defesa - Museu do Ar	0201/04050104	0	10.000,00	[6]	[7]	[8]	[9]		[13]	[14]	10.000,00	10.000,00	10.000,00	20.000,00	20.000,00	20.000,00	[19]	[20]	
0303	2023	A	Operações Financeiras	0109/03010302	0	3.140.107,00	[6]	[7]	[8]	[9]		[13]	[14]	3.140.107,00	3.140.107,00	3.140.107,00	6.280.214,00	6.280.214,00	6.280.214,00	[19]	[20]	
0303	2023	A	Serviço de água	0109/03010302	0	3.084.007,00	[6]	[7]	[8]	[9]		[13]	[14]	3.084.007,00	3.084.007,00	3.084.007,00	6.168.014,00	6.168.014,00	6.168.014,00	[19]	[20]	
0303	2023	A	Bancos e outras instituições - Juros	0109/03010302	0	1.289.877,00	[6]	[7]	[8]	[9]		[13]	[14]	1.289.877,00	1.289.877,00	1.289.877,00	2.579.754,00	2.579.754,00	2.579.754,00	[19]	[20]	
0303	2023	A	Bancos e outras instituições - Amortização	0109/03010302	0	1.794.075,00	[6]	[7]	[8]	[9]		[13]	[14]	1.794.075,00	1.794.075,00	1.794.075,00	3.588.150,00	3.588.150,00	3.588.150,00	[19]	[20]	
0303	2023	A	Comissão de processamento	0201/06020304	0	55,00	[6]	[7]	[8]	[9]		[13]	[14]	55,00	55,00	55,00	110,00	110,00	110,00	[19]	[20]	
0303	2023	A	Despesas bancárias	0201/06020304	0	56.100,00	[6]	[7]	[8]	[9]		[13]	[14]	56.100,00	56.100,00	56.100,00	112.200,00	112.200,00	112.200,00	[19]	[20]	
TOTAL					0,00	49.755.010,00	0,00	599.001,00	0,00	0,00	0,00	0,00	0,00	0,00	67.268.780,00	16.915.765,00	67.268.780,00	47.268.688,00	46.999.090,00	46.518.465,00	41.960.037,00	295.913.874,00

NOTA: «Total Previsto» (Col. 21) considera o valor do Financiamento Não Definido



DEMONSTRAÇÕES
FINANCEIRAS
PREVISIONAIS

BLC - BALANÇO PREVISIONAL

PERÍODO	ANO
(MUNICÍPIO DE VILA FRANCA DE XIRA)	2026

Rubricas	Datas	
	31/12/2025	31/12/2026
ATIVO		
Ativo não corrente	427 728 143 €	456 074 873 €
Ativos fixos tangíveis	348 972 951 €	376 796 697 €
Propriedades de investimento	10 979 307 €	10 979 307 €
Ativos intangíveis	680 619 €	657 197 €
Participações financeiras	67 048 477 €	67 597 223 €
Cientes, contribuintes e utentes	46 788 €	44 449 €
Ativo corrente	66 286 440 €	64 864 855 €
Inventários	75 €	100 €
Devedores por transferências e subsídios não reembolsáveis	2 891 €	0 €
Cientes, contribuintes e utentes	1 064 393 €	1 075 037 €
Estado e outros entes públicos	521 966 €	527 185 €
Outras contas a receber	27 293 202 €	25 856 084 €
Diferimentos	253 618 €	256 154 €
Caixa e depósitos	37 150 294 €	37 150 294 €
Total Ativo	494 014 583 €	520 939 728 €
PATRIMÓNIO LÍQUIDO		
Património Líquido		
Património/Capital	188 825 721 €	188 825 721 €
Reservas	17 688 325 €	17 688 325 €
Resultados transitados	155 341 139 €	161 178 352 €
Ajustamentos em ativos financeiros	-3 194 180 €	-3 194 180 €
Outras variações no património líquido	52 586 654 €	69 586 654 €
Resultado líquido do período	5 837 213 €	1 038 739 €
Total Património Líquido	417 084 873 €	435 123 612 €
PASSIVO		
Passivo não corrente	66 563 797 €	75 230 155 €
Provisões	14 432 229 €	14 576 552 €
Financiamentos obtidos	23 848 500 €	32 315 251 €
Diferimentos	24 253 457 €	24 624 097 €
Outras contas a pagar	4 029 611 €	3 714 256 €
Passivo corrente	10 365 913 €	10 585 961 €
Fornecedores	1 603 €	2 000 €
Estado e outros entes públicos	1 009 657 €	1 019 754 €
Financiamentos obtidos	1 803 988 €	1 794 075 €
Fornecedores de investimentos	538 €	544 €
Outras contas a pagar	7 499 501 €	7 718 457 €
Diferimentos	50 625 €	51 131 €
Total Passivo	76 929 710 €	85 816 116 €
Total Património Líquido e Passivo	494 014 583 €	520 939 728 €

DR - DEMONSTRAÇÃO DE RESULTADOS POR NATUREZA PREVISIONAL

PERÍODO	ANO
(MUNICÍPIO DE VILA FRANCA DE XIRA)	2026

Rubricas	Datas	
	31/12/2025	31/12/2026
Impostos, contribuições e taxas	59 474 446 €	48 780 600 €
Vendas	1 550 411 €	1 127 500 €
Prestações de serviços e concessões	14 500 833 €	14 668 000 €
Transferências e subsídios correntes obtidos	42 129 916 €	46 553 609 €
Rendimentos/Gastos imputados de entidades controladas, associadas e empreendimentos conjuntos	169 363 €	170 000 €
Custo das mercadorias vendidas, das matérias consumidas e dos inventários transferidos	-396 392 €	-400 000 €
Fornecimentos e serviços externos	-42 446 101 €	-40 763 570 €
Gastos com pessoal	-43 323 548 €	-46 413 236 €
Transferências e subsídios concedidos	-14 566 565 €	-11 524 073 €
Outros rendimentos	7 974 368 €	9 619 542 €
Outros gastos	-1 156 435 €	-1 563 701 €
Resultados antes de depreciações e gastos de financiamento	23 910 297 €	20 254 671 €
Gastos/reversões de depreciação e amortização	-17 382 675 €	-18 000 000 €
Resultado operacional (antes de resultados financeiros)	6 527 622 €	2 254 671 €
Juros e rendimentos similares obtidos	74 050 €	134 000 €
Juros e gastos similares suportados	-764 458 €	-1 349 932 €
Resultado antes de impostos	5 837 213 €	1 038 739 €
Resultado líquido do período	5 837 213 €	1 038 739 €

DFC - DEMONSTRAÇÃO DOS FLUXOS DE CAIXA PREVISIONAL

PERÍODO	ANO
(MUNICÍPIO DE VILA FRANCA DE XIRA)	2026

Rubricas	Datas	
	31/12/2025	2026/12/31
Fluxos de caixa das atividades operacionais		
Recebimentos de clientes	15 701 356 €	15 795 500 €
Recebimentos de contribuintes	52 041 658 €	43 107 000 €
Recebimentos de transferências e subsídios correntes	43 494 788 €	46 553 609 €
Recebimentos de utentes	5 644 023 €	5 673 600 €
Pagamentos a fornecedores	-40 080 320 €	-40 763 570 €
Pagamentos ao pessoal	-41 573 332 €	-46 413 236 €
Pagamentos de transferências e subsídios	-14 564 711 €	-11 524 073 €
Caixa gerada pelas operações	20 663 462 €	12 428 830 €
Outros recebimentos/pagamentos	-3 407 187 €	-683 701 €
Fluxos de caixa das atividades operacionais (a)	17 256 275 €	11 745 129 €
Fluxos de caixa das atividades de investimento		
Pagamentos respeitantes a:		
Pagamentos - Ativos fixos tangíveis	-29 040 700 €	-46 800 115 €
Pagamentos - Ativos intangíveis	-788 018 €	-536 325 €
Recebimentos provenientes de:		
Recebimentos - Ativos fixos tangíveis	9 040 €	50 000 €
Recebimentos - Ativos intangíveis		
Recebimentos - Propriedades de Investimento	26 180 €	26 000 €
Recebimentos - Transferências de capital	14 345 276 €	21 015 327 €
Fluxos de caixa das atividades de investimento (b)	-15 448 223 €	-26 245 113 €
Fluxos de caixa das atividades de financiamento		
Recebimentos provenientes de:		
Recebimentos - Financiamentos obtidos	3 583 364 €	8 446 035 €
Recebimentos - Outras operações de financiamento	485 909 €	997 956 €
Pagamentos respeitantes a:		
Pagamentos - Financiamentos obtidos	-2 075 078 €	-1 794 075 €
Pagamentos - Juros e gastos similares	-1 564 507 €	-1 349 932 €
Fluxos de caixa das atividades de financiamento (c)	429 688 €	6 299 984 €
Variação de caixa e seus equivalentes (a+b+c)	2 237 740 €	-8 200 000 €
Efeito das diferenças de câmbio		
Caixa e seus equivalentes de caixa no início do período	34 912 555 €	37 150 294 €
Caixa e seus equivalentes de caixa no fim do período	37 150 294 €	28 950 294 €
CONCILIAÇÃO ENTRE CAIXA E SEUS EQUIVALENTES E SALDOS DA		
Caixa e seus equivalentes de caixa no início do período	34 912 555 €	37 150 294 €
Equivalentes a caixa no início do período	-10 000 000 €	-8 200 000 €
Saldo da gerência anterior (SGA)	24 912 555 €	28 950 294 €
SGA De execução orçamental	21 487 354 €	24 823 636 €
SGA De operações de tesouraria	3 425 201 €	4 126 658 €
Caixa e seus equivalentes de caixa no fim do período	37 150 294 €	37 150 294 €
Equivalentes a caixa no fim do período	-8 200 000 €	
Saldo para a gerência seguinte (SGS)	28 950 294 €	37 150 294 €
SGS De execução orçamental	24 823 636 €	32 550 294 €
SGS De operações de tesouraria	4 126 658 €	4 600 000 €

The image features a light blue background with several overlapping, organic shapes in various shades of teal and blue. A large, dark teal shape is the most prominent, containing the text. Other shapes include a medium blue shape at the top right, a small teal circle, and a medium blue circle below it. The overall aesthetic is modern and minimalist.

MAPAS COMPLEMENTARES

ORÇAMENTO E PLANO ORÇAMENTAL PLURIANUAL DA RECEITA
MUNICÍPIO DE VILA FRANCA DE XIRA

Econ.	Rub.	DESAGREGAÇÃO DA RECEITA CORRENTE	2026	2027	2028	2029	2030
01		IMPOSTOS DIRETOS	43 104 000	43 104 000	43 554 000	43 554 000	43 554 000
0102		Outros	43 104 000	43 104 000	43 554 000	43 554 000	43 554 000
010202	R11	Imposto municipal sobre imóveis <i>(Previsão com base na receita cobrada nos 24 meses anteriores)</i>	17 050 000	17 050 000	17 500 000	17 500 000	17 500 000
010203	R11	Imposto único de circulação (IUC) <i>(Previsão com base na receita cobrada nos 24 meses anteriores)</i>	4 050 000	4 050 000	4 050 000	4 050 000	4 050 000
010204	R11	Imposto municipal sobre as transmissões onerosas de imóveis (IMT) <i>(Previsão com base na receita cobrada nos 24 meses anteriores)</i>	16 500 000	16 500 000	16 500 000	16 500 000	16 500 000
010205	R11	Derrama <i>(Previsão com base na receita cobrada nos 24 meses anteriores)</i>	5 500 000	5 500 000	5 500 000	5 500 000	5 500 000
010207		Impostos abolidos	3 000	3 000	3 000	3 000	3 000
01020701	R11	Contribuição Autárquica	1 000	1 000	1 000	1 000	1 000
01020702	R11	Imposto Municipal de Sisa	1 000	1 000	1 000	1 000	1 000
01020703	R11	Imposto Municipal sobre Veículos (IMV)	1 000	1 000	1 000	1 000	1 000
01029999	R11	Impostos diretos diversos	1 000	1 000	1 000	1 000	1 000
02		IMPOSTOS INDIRETOS	3 000	3 000	3 000	3 000	3 000
0202		Outros					
020206		Impostos indiretos específicos das autarquias locais	3 000	3 000	3 000	3 000	3 000
02020601	R12	Mercados e feiras	1 000	1 000	1 000	1 000	1 000
02020602	R12	Loteamento e obras	1 000	1 000	1 000	1 000	1 000
0202069999	R12	Outros	1 000	1 000	1 000	1 000	1 000
04		TAXAS, MULTAS E OUTRAS PENALIDADES	5 673 600	6 116 340	6 116 340	6 116 340	6 116 340
0401		Taxas	5 143 600	5 572 560	5 572 560	5 572 560	5 572 560
040123		Taxas específicas das autarquias locais	5 143 600	5 572 560	5 572 560	5 572 560	5 572 560
04012301	R3	Mercados e feiras <i>(Previsão com base na receita cobrada nos 24 meses anteriores)</i>	210 000	215 040	215 040	215 040	215 040
04012302	R3	Loteamentos e obras <i>(Previsão com base na receita cobrada nos 24 meses anteriores)</i>	2 900 000	2 969 600	2 969 600	2 969 600	2 969 600
04012303	R3	Ocupação da Via Pública <i>Estimativa</i>	10 000	10 240	10 240	10 240	10 240
04012304	R3	Animais <i>(Previsão com base na receita cobrada nos 24 meses anteriores)</i>	25 000	25 600	25 600	25 600	25 600
04012310	R3	Licença sobre o ruído <i>Estimativa</i>	1 600	1 600	1 600	1 600	1 600
04012399		Outras taxas específicas das autarquias locais	1 997 000	2 350 480	2 350 480	2 350 480	2 350 480
0401239901	R3	Taxa Depósito Ficha Técnica de Habitação (TDFTH)	5 000	5 120	5 120	5 120	5 120
0401239902	R3	Taxa pela emissão do certificado de registo					
0401239905	R3	Taxa de Gestão de Resíduos - TGR	600 000	600 000	600 000	600 000	600 000
0401239906	R3	Publicidade	1 000	1 000	1 000	1 000	1 000
0401239907	R3	Utilização da rede viária municipal	100 000	102 400	102 400	102 400	102 400
0401239908	R3	Controlo Metrológico	40 000	40 960	40 960	40 960	40 960
0401239909	R3	Cemitérios	1 000	1 000	1 000	1 000	1 000
0401239999	R3	Outras <i>(Previsão com base na receita cobrada nos 24 meses anteriores: fotocópias e certidões, hortas urbanas, cartas de condução, certificado de cidadão EU, inspeção de ascensores, direito de preferência, recintos itinerantes/provisórios)</i>	1 250 000	1 600 000	1 600 000	1 600 000	1 600 000
0402		Multas e outras penalidades	530 000	543 780	543 780	543 780	543 780
040201	R3	Juros de mora <i>(Previsão com base na receita cobrada nos 24 meses anteriores)</i>	160 000	164 160	164 160	164 160	164 160

**ORÇAMENTO E PLANO ORÇAMENTAL PLURIANUAL DA RECEITA
MUNICÍPIO DE VILA FRANCA DE XIRA**

Econ.	Rub.	DESAGREGAÇÃO DA RECEITA CORRENTE	2026	2027	2028	2029	2030
040202	R3	Juros compensatórios <i>(Previsão com base na receita cobrada nos 24 meses anteriores)</i>	50 000	51 300	51 300	51 300	51 300
040204	R3	Coimas e penalidades por contra-ordenações <i>(Previsão com base na receita cobrada nos 24 meses anteriores)</i>	300 000	307 800	307 800	307 800	307 800
040299	R3	Multas e penalidades diversas <i>(Previsão com base na receita cobrada nos 24 meses anteriores)</i>	20 000	20 520	20 520	20 520	20 520
05		RENDIMENTOS DE PROPRIEDADE	1 023 956	477 676	477 676	477 676	477 676
0502		Juros - Sociedades Financeiras	100 000	100 000	100 000	100 000	100 000
050201	R4	Bancos e outras instituições financeiras <i>(Estimativa)</i>	100 000	100 000	100 000	100 000	100 000
0505	R4	Juros - Famílias <i>(Estimativa)</i>	1 000	1 026	1 026	1 026	1 026
0507		Dividendos e participações nos lucros de sociedades e quase-sociedades não financeiras	862 956	300 000	300 000	300 000	300 000
050701	R4	Empresas Públicas <i>(Estimativa remuneração de capital, ganhos de produtividade e dividendos Valorsul e Águas do Tejo Atlântico)</i>	862 956	300 000	300 000	300 000	300 000
0509		Participação nos lucros da administração pública	34 000	50 000	50 000	50 000	50 000
050999	R4	Outros <i>(Estimativa de dividendos FAM)</i>	34 000	50 000	50 000	50 000	50 000
0510		Rendas	26 000	26 650	26 650	26 650	26 650
051001	R4	Terrenos <i>(Previsão com base na receita cobrada nos 24 meses anteriores)</i>	25 000	25 650	25 650	25 650	25 650
051099	R4	Outros <i>(Estimativa)</i>	1 000	1 000	1 000	1 000	1 000
06		TRANSFERÊNCIAS CORRENTES	46 553 609	46 306 401	45 950 452	45 845 346	45 845 346
0601		Sociedades e quase-sociedades não financeiras	102 000	102 000	102 000	102 000	102 000
060101		Públicas	2 000	2 000	2 000	2 000	2 000
06010101	R513	Empresas públicas	1 000	1 000	1 000	1 000	1 000
06010199	R513	Outras <i>(Estimativa)</i>	1 000	1 000	1 000	1 000	1 000
060102	R513	Privadas <i>(Protocolo com a central cervejas)</i>	100 000	100 000	100 000	100 000	100 000
0602		Sociedades Financeiras	2 000	2 000	2 000	2 000	2 000
060201	R513	Bancos e outras instituições financeiras	1 000	1 000	1 000	1 000	1 000
060202	R513	Companhia de seguros e fundos de pensões <i>(Estimativa)</i>	1 000	1 000	1 000	1 000	1 000
0603		Administração Central	46 378 015	46 196 401	45 840 452	45 735 346	45 735 346
060301		Estado	45 861 674	45 728 346	45 728 346	45 728 346	45 728 346
06030101	R5111	Fundo de Equilíbrio Financeiro	6 411 381	6 411 381	6 411 381	6 411 381	6 411 381
06030102	R5111	Fundo Social Municipal	4 676 243	4 676 243	4 676 243	4 676 243	4 676 243
06030103	R5111	Participação fixa no IRS	9 777 597	9 251 444	9 251 444	9 251 444	9 251 444
06030106	R5111	Transferência de competências Lei 50/2018	18 705 972	19 098 797	19 098 797	19 098 797	19 098 797
0603010601	R5111	Educação	15 536 101	15 862 359	15 862 359	15 862 359	15 862 359
0603010602	R5111	Acção Social	710 714	725 639	725 639	725 639	725 639
0603010603	R5111	Saúde	2 459 157	2 510 799	2 510 799	2 510 799	2 510 799
06030107	R5111	Participação do IVA	1 002 335	1 002 335	1 002 335	1 002 335	1 002 335
06030108	R5111	Art.º 35º, nº3 da Lei n.º 73/2013	2 488 146	2 488 146	2 488 146	2 488 146	2 488 146
06030109	R5111	IMT Jovem – Compensação DL 48-A/2024	2 600 000	2 600 000	2 600 000	2 600 000	2 600 000
0603019999	R5111	Outras	200 000	200 000	200 000	200 000	200 000
060306		Estado-Participação comunitária em projetos cofinanciados	514 341	466 055	110 106	5 000	5 000
06030601		FSE -Fundo Social Europeu	2 000	2 000	2 000	2 000	2 000
0603060101	R5111	Portugal 2020	1 000	1 000	1 000	1 000	1 000
0603060199	R5111	Outros <i>(Gabinetes de Inserção Profissional)</i>	1 000	1 000	1 000	1 000	1 000

**ORÇAMENTO E PLANO ORÇAMENTAL PLURIANUAL DA RECEITA
MUNICÍPIO DE VILA FRANCA DE XIRA**

Econ.	Rub.	DESAGREGAÇÃO DA RECEITA CORRENTE	2026	2027	2028	2029	2030
06030602		FEDER	463 341	179 055	107 106	2 000	2 000
0603060201	R5111	Portugal 2020	1 000	1 000	1 000	1 000	1 000
0603060202	R5111	Portugal 2030	461 341	177 055	105 106		
		<i>Promoção do Sucesso Escolar no concelho de Vila Franca de Xira</i>	198 026	100 865	105 106		
		<i>Q-Cenas - Inclusão pela Ação</i>	79 356	53 600			
		<i>Escola Básica de Alpriate em Vialonga</i>	61 199	13 240			
		<i>Escola Básica Romeu Gil no Forte de Casa</i>	12 760	9 350			
		<i>Terminal Rodoviário e Estacionamento - Estação Ferroviária da Póvoa de Santa Iria</i>	110 000				
0603060299	R5111	Outros	1 000	1 000	1 000	1 000	1 000
06030604	R5111	Compete 2020	1 000	1 000	1 000	1 000	1 000
06030605		PRR	48 000	284 000			
		<i>Estratégia Local de Habitação - 1º Direito</i>	48 000	284 000			
		<i>Bairro Comercial Digital VFX</i>					
060307		Serviços e Fundos Autónomos	2 000	2 000	2 000	2 000	2 000
06030701	R5112	Transferência de competências Lei 50/2018	1 000	1 000	1 000	1 000	1 000
06030799	R5112	Outros	1 000	1 000	1 000	1 000	1 000
		<i>(Estágios e Contratos Emprego Inserção)</i>					
0605		Administração Local	2 000	2 000	2 000	2 000	2 000
060501		Continente	2 000	2 000	2 000	2 000	2 000
06050101	R5115	Municípios	1 000	1 000	1 000	1 000	1 000
06050104	R5115	Associações de municípios	1 000	1 000	1 000	1 000	1 000
0607		Instituições sem fins lucrativos	1 000	1 000	1 000	1 000	1 000
060701	R513	Instituições sem fins lucrativos	1 000	1 000	1 000	1 000	1 000
		<i>(Estimativa)</i>					
0608		Famílias	1 000	1 000	1 000	1 000	1 000
060801	R513	Famílias	1 000	1 000	1 000	1 000	1 000
		<i>(Estimativa)</i>					
0609		Resto do mundo	67 594	2 000	2 000	2 000	2 000
060901	R512	União Europeia - Instituições	66 594	1 000	1 000	1 000	1 000
		<i>ReGreenation</i>	42 000				
		<i>Med Routes</i>	24 594				
060904	R512	União Europeia - Países membros	1 000	1 000	1 000	1 000	1 000
		<i>(Estimativa)</i>					
07		VENDA DE BENS E SERVIÇOS CORRENTES	15 795 500	16 150 708	16 150 708	16 150 708	16 150 708
0701		Venda de bens	1 127 500	1 151 464	1 151 464	1 151 464	1 151 464
070102	R6	Livros e documentação técnica	1 000	1 000	1 000	1 000	1 000
		<i>(Previsão com base na receita cobrada nos 24 meses anteriores)</i>					
070103	R6	Publicações e impressos	5 500	5 632	5 632	5 632	5 632
		<i>(Previsão com base na receita cobrada nos 24 meses anteriores)</i>					
070105	R6	Bens inutilizados	9 000	9 216	9 216	9 216	9 216
		<i>(Previsão com base na receita cobrada nos 24 meses anteriores)</i>					
070106	R6	Produtos agrícolas e pecuários	55 000	56 320	56 320	56 320	56 320
		<i>(Previsão com base na receita cobrada nos 24 meses anteriores)</i>					
070107	R6	Produtos alimentares e bebidas	54 000	55 296	55 296	55 296	55 296
		<i>(Previsão com base na receita cobrada nos 24 meses anteriores)</i>					
070108		Mercadorias	1 000	1 000	1 000	1 000	1 000
07010899	R6	Outros	1 000	1 000	1 000	1 000	1 000
070110		Desperdícios, resíduos e refugos	2 000	2 000	2 000	2 000	2 000
07011001	R6	Sucata	1 000	1 000	1 000	1 000	1 000
07011099	R6	Outros	1 000	1 000	1 000	1 000	1 000
070199	R6	Outros	1 000 000	1 021 000	1 021 000	1 021 000	1 021 000
		<i>(Previsão com base na receita cobrada nos 24 meses anteriores)</i>					

ORÇAMENTO E PLANO ORÇAMENTAL PLURIANUAL DA RECEITA
MUNICÍPIO DE VILA FRANCA DE XIRA

Econ.	Rub.	DESAGREGAÇÃO DA RECEITA CORRENTE	2026	2027	2028	2029	2030
0702		Venda de serviços	11 168 000	11 416 364	11 416 364	11 416 364	11 416 364
070201	R6	Aluguer de espaços e equipamentos <i>(Previsão com base na receita cobrada nos 24 meses anteriores)</i>	350 000	358 400	358 400	358 400	358 400
070208		Serviços sociais, recreativos, culturais e desporto	1 884 000	1 929 120	1 929 120	1 929 120	1 929 120
07020801	R6	Serviços sociais	180 000	184 320	184 320	184 320	184 320
07020802		Serviços recreativos	2 000	2 000	2 000	2 000	2 000
0702080201		Turismo Sénior	1 000	1 000	1 000	1 000	1 000
0702080299	R6	Outros	1 000	1 000	1 000	1 000	1 000
07020803		Serviços culturais	2 000	2 000	2 000	2 000	2 000
0702080301		Turismo Sénior	1 000	1 000	1 000	1 000	1 000
0702080399	R6	Outros	1 000	1 000	1 000	1 000	1 000
07020804	R6	Serviços desportivos <i>(Previsão com base na receita cobrada nos 24 meses anteriores)</i>	1 700 000	1 740 800	1 740 800	1 740 800	1 740 800
070209		Serviços específicos das autarquias	8 933 000	9 127 844	9 127 844	9 127 844	9 127 844
07020901	R6	Saneamento	1 000	1 000	1 000	1 000	1 000
07020902	R6	Resíduos sólidos	6 500 000	6 636 500	6 636 500	6 636 500	6 636 500
07020903		Transportes colectivos de pessoas e mercadorias	<u>39 900</u>	<u>39 912</u>	<u>39 912</u>	<u>39 912</u>	<u>39 912</u>
0702090302	R6	Transportes escolares	1 000	1 024	1 024	1 024	1 024
0702090303	R6	Transportes de pessoas e mercadorias	37 000	37 888	37 888	37 888	37 888
0702090399	R6	Outros	1 000	1 000	1 000	1 000	1 000
07020904	R6	Trabalhos de conta de particulares	5 000	5 120	5 120	5 120	5 120
07020905	R6	Cemitérios	50 000	51 200	51 200	51 200	51 200
07020906	R6	Mercados e feiras	8 000	8 192	8 192	8 192	8 192
07020907	R6	Parques de estacionamento	70 000	71 680	71 680	71 680	71 680
07020908	R6	Parques de campismo	110 000	112 640	112 640	112 640	112 640
07020999	R6	Outros <i>(Previsão com base na receita cobrada nos 24 meses anteriores: Univ.Sénior, reboque e estacionamento de viaturas, utilização de sanitários, inspecção higio-sanitárias, refeições escolares)</i>	2 150 000	2 201 600	2 201 600	2 201 600	2 201 600
070299		Outros	<u>1 000</u>	<u>1 000</u>	<u>1 000</u>	<u>1 000</u>	<u>1 000</u>
0703		Rendas	3 500 000	3 582 880	3 582 880	3 582 880	3 582 880
070301	R6	Habitações <i>(Previsão com base na receita cobrada nos 24 meses anteriores)</i>	700 000	715 680	715 680	715 680	715 680
070302	R6	Edifícios <i>(Lojas Mercado de Alhandra Concessão da cafetaria do Pavilhão Multiusos de VF Xira Concessão da Cafetaria do Museu do Neorealismo Concessão da Cafetaria do Núcleo Museológico a Póvoa e o Rio Concessão da Cafetaria da Praia dos Pescadores Concessão da Cafetaria da Nova Biblioteca Concessão da Cafetaria do Jardim Constantino Concessão da Cafetaria da Quinta Municipal da Piedade Concessão da Cafetaria da Quinta da Flamengo Concessão da Cafetaria do Jardim Parque de Alverca do Ribatejo) Outras</i>	50 000	51 200	51 200	51 200	51 200
070399	R6	Outras <i>Renda de Concessão de Exploração - EDP Parques de energia eólica - rendas Outras</i>	2 750 000	2 816 000	2 816 000	2 816 000	2 816 000
08		OUTRAS RECEITAS CORRENTES	778 000	1 503 000	1 503 000	1 503 000	1 503 000
0801		Outras	778 000	1 503 000	1 503 000	1 503 000	1 503 000
080199		Outras	778 000	1 503 000	1 503 000	1 503 000	1 503 000
08019901	R7	Indemnizações por deterioração, roubo e extravio de bens patrimoniais <i>(Estimativa)</i>	1 000	1 000	1 000	1 000	1 000
08019902	R7	Indemnizações por estragos provocados por outrém em viaturas ou em quaisquer outros equipamentos pertencentes às AL <i>(Estimativa)</i>	1 000	1 000	1 000	1 000	1 000
08019903	R7	IVA Reembolsado <i>(Estimativa)</i>	1 000	1 000	1 000	1 000	1 000
08019999	R7	Diversas <i>(Previsão com base na receita cobrada nos 24 meses anteriores: comparticipação encargos de urbanização, seguros, emolumentos, etc)</i>	775 000	1 500 000	1 500 000	1 500 000	1 500 000
TOTAL DAS RECEITAS CORRENTES			112 931 665	113 661 125	113 755 176	113 650 070	113 650 070

ORÇAMENTO E PLANO ORÇAMENTAL PLURIANUAL DA RECEITA
MUNICÍPIO DE VILA FRANCA DE XIRA

Econ.	Rub.	DESAGREGAÇÃO DA RECEITA DE CAPITAL	2026	2027	2028	2029	2030
09		VENDAS DE BENS DE INVESTIMENTO	50 000	50 000	50 000	50 000	50 000
0901		Terrenos	2 000	2 000	2 000	2 000	2 000
090101	R8	Sociedades e quase-sociedades não financeiras <i>(Previsão com base na receita cobrada nos 36 meses anteriores)</i>	1 000	1 000	1 000	1 000	1 000
090110	R8	Famílias <i>(Estimativa)</i>	1 000	1 000	1 000	1 000	1 000
0902		Habitações	20 000	20 000	20 000	20 000	20 000
090210	R8	Famílias <i>(Previsão com base na receita cobrada nos 36 meses anteriores: venda de frações de habitação social)</i>	20 000	20 000	20 000	20 000	20 000
0903		Edifícios	2 000	2 000	2 000	2 000	2 000
090301	R8	Sociedades e quase-sociedades não financeiras <i>(Estimativa: alienações de edifícios)</i>	1 000	1 000	1 000	1 000	1 000
090310	R8	Famílias <i>(Estimativa: alienações de edifícios)</i>	1 000	1 000	1 000	1 000	1 000
0904		Outros bens de Investimento	26 000	26 000	26 000	26 000	26 000
090401		Sociedades e quase-sociedades não financeiras	3 000	3 000	3 000	3 000	3 000
09040101	R8	Equipamento de transporte <i>(Estimativa: alienação de viaturas abatidas)</i>	1 000	1 000	1 000	1 000	1 000
09040102	R8	Maquinaria e equipamento <i>(Estimativa: alienação de máquinas e equipamentos abatidos ao inventário municipal)</i>	1 000	1 000	1 000	1 000	1 000
09040103	R8	Outros	1 000	1 000	1 000	1 000	1 000
090406		Administração Pública-Adminstr.Local-Continente	20 000	20 000	20 000	20 000	20 000
09040603	R8	Outros	20 000	20 000	20 000	20 000	20 000
090410		Famílias	3 000	3 000	3 000	3 000	3 000
09041001	R8	Equipamento de transporte	1 000	1 000	1 000	1 000	1 000
09041002	R8	Maquinaria e equipamento	1 000	1 000	1 000	1 000	1 000
09041003	R8	Outros <i>(Estimativa)</i>	1 000	1 000	1 000	1 000	1 000
10		TRANSFERÊNCIAS DE CAPITAL	21 015 327	16 775 828	6 765 663	3 226 523	3 226 523
1001		Sociedades e quase-sociedades não financeiras	16 000	16 000	16 000	16 000	16 000
100101		Públicas	1 000	1 000	1 000	1 000	1 000
10010101	R913	Empresas Públicas <i>(Estimativa)</i>	1 000	1 000	1 000	1 000	1 000
100102	R913	Privadas <i>(Estimativa)</i>	15 000	15 000	15 000	15 000	15 000
1003		Administração Central	20 732 163	16 757 828	6 747 663	3 208 523	3 208 523
100301		Estado	3 203 523	3 202 523	3 202 523	3 202 523	3 202 523
10030101	R9111	Fundo de Equilíbrio Financeiro (FEF)	712 376	712 376	712 376	712 376	712 376
10030104		Cooperação técnica e financeira	1 000				
1003010401		Contratos programa	1 000				
100301040199	R9111	Outros <i>Andas nas Linhas</i>	1 000				
10030105	R9111	Art.º 35º, nº3 da Lei n.º 73/2013	2 488 147	2 488 147	2 488 147	2 488 147	2 488 147
10030106	R9111	Transferência de competências Lei 50/2018	1 000	1 000	1 000	1 000	1 000
1003010601	R9111	Educação	1 000	1 000	1 000	1 000	1 000
10030199	R9111	Outras	1 000	1 000	1 000	1 000	1 000
100307		Estado - Participação comunitária em projectos cofinanciados	17 375 640	13 553 305	3 543 140	4 000	4 000
10030701		FEDER	2 251 899	1 776 400	222 000	2 000	2 000
1003070115	R9111	Portugal 2020	1 000	1 000	1 000	1 000	1 000

ORÇAMENTO E PLANO ORÇAMENTAL PLURIANUAL DA RECEITA
MUNICÍPIO DE VILA FRANCA DE XIRA

Econ.	Rub.	DESAGREGAÇÃO DA RECEITA DE CAPITAL	2026	2027	2028	2029	2030
1003070116	R9111	<i>Portugal 2030</i>	2 249 899	1 774 400	220 000		
		<i>Parque Urbano Termos da Cidade</i>	228 798	306 710	40 000		
		<i>Parque Urbano Casal da Serra</i>	190 000	643 540	75 000		
		<i>Parque Urbano Ribeirinho Alverca do Ribatejo/Sobralinho</i>	214 783				
		<i>Qualificação de equipamento educativo - Escola Básica de Alpriate em Vialonga</i>	886 774	535 504			
		<i>Qualificação de equipamento educativo - Escola Básica Romeu Gil no Forte de Casa</i>	133 100	132 440			
		<i>Promoção do Sucesso Escolar no concelho de Vila Franca de Xira</i>	4 400				
		<i>Q-Cenas - Inclusão pela Ação</i>	13 233	2 000			
		<i>Escola de Música de Vialonga</i>	551 724	154 206	105 000		
		<i>Terminal Rodoviário e Estacionamento - Estação Ferroviária da Póvoa de Santa Iria</i>	27 087				
1003070199	R9111	Outros	1 000	1 000	1 000	1 000	1 000
10030702		FUNDO DE COESÃO					
1003070299	R9111	Outros					
10030703		FUNDO SOCIAL EUROPEU	2 000	2 000	2 000	2 000	2 000
1003070301	R9111	Portugal 2020	1 000	1 000	1 000	1 000	1 000
1003070399	R9111	Outros	1 000	1 000	1 000	1 000	1 000
10030704	R9111	COMPETE 2020	1 000				
10030705	R9111	PRR	15 120 741	11 774 905	3 319 140		
		<i>Estratégia Local de Habitação - 1º Direito</i>	3 397 636	11 774 905	3 319 140		
		<i>Operação Integrada Local Vialonga</i>	2 257 460				
		<i>Bairro Comercial Digital VFX</i>	122 833				
		<i>Escola Básica e Secundária de Vialonga</i>	9 231 507				
		<i>Acessibilidade 360º Habitação</i>	111 305				
100308		Serviços e fundos autónomos	153 000	2 000	2 000	2 000	2 000
10030801	R9111	Transferência de competências Lei 50/2018	1 000	1 000	1 000	1 000	1 000
10030899	R9111	Outros	152 000	1 000	1 000	1 000	1 000
		Circular +verde	152 000				
1005		Administração Local	1 000	1 000	1 000	1 000	1 000
100501		Continente	1 000	1 000	1 000	1 000	1 000
10050101	R9115	Municípios	1 000	1 000	1 000	1 000	1 000
1009		Resto do Mundo	266 164	1 000	1 000	1 000	1 000
100901		União Europeia - Instituições	266 164	1 000	1 000	1 000	1 000
		<i>ReGreenation</i>	266 164				
11		ATIVOS FINANCEIROS	8 200 000				
1102		Títulos a curto prazo	8 200 000				
110202	R12	Sociedades Financeiras	8 200 000				
12		PASSIVOS FINANCEIROS	8 446 035	10 608 960	4 770 000		
1206		Empréstimos a médio e longo prazos	8 446 035	10 608 960	4 770 000		
120602	R13	Sociedades financeiras	8 446 035	10 608 960	4 770 000		
		<i>(Investimento cofinanciados 2024-2028)</i>	8 411 543	6 898 960			
		<i>(Investimentos PPI 2025-2029)</i>	34 492				
		<i>(Piscina Municipal de Vialonga)</i>		3 710 000	4 770 000		
120611	R13	Resto do mundo - União europeia					
13		OUTRAS RECEITAS DE CAPITAL	2 000	2 000	2 000	2 000	2 000
1301		Outras	2 000	2 000	2 000	2 000	2 000
130101	R10	Indemnizações	1 000	1 000	1 000	1 000	1 000
130199	R10	Outras	1 000	1 000	1 000	1 000	1 000
15		REPOSIÇÕES NÃO ABATIDAS NOS PAGAMENTOS	100 000	100 000	100 000	100 000	100 000
1501		Reposições não abatidas nos pagamentos	100 000	100 000	100 000	100 000	100 000
150101	R11	Reposições não abatidas nos pagamentos <i>(Entradas de fundos em resultado de pagamentos orçamentais efectuados em anos anteriores, que se revelaram indevidos ou em razão de não terem sido utilizados pelas entidades que os receberam)</i>	100 000	100 000	100 000	100 000	100 000
TOTAL DA RECEITA DE CAPITAL E OUTRAS RECEITAS			37 813 362	27 536 788	11 687 663	3 378 523	3 378 523

ORÇAMENTO E PLANO ORÇAMENTAL PLURIANUAL
DESPESA POR CLASSIFICAÇÃO ORGÂNICA
MUNICÍPIO DE VILA FRANCA DE XIRA

CLASS. ORGÂNICA	CLASS. ECONÔMICA	RUB.	DESIGNAÇÃO	2026	2027	2028	2029	2030
01			ADMINISTRAÇÃO AUTÁRQUICA	3 186 007	5 597 840	6 078 911	5 995 411	5 839 571
0101			ASSEMBLEIA MUNICIPAL	102 000	102 000	102 000	102 000	102 000
			DESPESAS CORRENTES	102 000	102 000	102 000	102 000	102 000
01			Despesas com o pessoal	102 000	102 000	102 000	102 000	102 000
01.02			Abonos variáveis ou eventuais	102 000	102 000	102 000	102 000	102 000
01.02.04	D12		Ajudas de custo	12 000	12 000	12 000	12 000	12 000
01.02.13			Outros suplementos e prêmios	90 000	90 000	90 000	90 000	90 000
01.02.13.03	D12		Senhas de presença	90 000	90 000	90 000	90 000	90 000
0103			OPERAÇÕES FINANCEIRAS	3 084 007	5 495 840	5 976 911	5 893 411	5 737 571
			DESPESAS CORRENTES	1 289 932	1 562 856	1 562 852	1 489 508	1 333 668
03			Juros e outros encargos	1 289 932	1 562 856	1 562 852	1 489 508	1 333 668
03.01			Juros da dívida pública	1 289 877	1 562 847	1 562 847	1 489 508	1 333 668
03.01.03			Sociedades financeiras - Bancos e outras instituições financeiras	1 289 877	1 562 847	1 562 847	1 489 508	1 333 668
03.01.03.02	D3		Empréstimos de médio e longo prazos	1 289 877	1 562 847	1 562 847	1 489 508	1 333 668
03.02			Outros encargos correntes da dívida pública	55	9	5		
03.02.01	D3		Despesas diversas	55	9	5		
			DESPESAS DE CAPITAL	1 794 075	3 932 984	4 414 059	4 403 903	4 403 903
10			Passivos financeiros	1 794 075	3 932 984	4 414 059	4 403 903	4 403 903
10.06			Empréstimos a médio e longo prazos	1 794 075	3 932 984	4 414 059	4 403 903	4 403 903
10.06.03	D10		Sociedades financeiras - Bancos e outras instituições financeiras	1 794 075	3 932 984	4 414 059	4 403 903	4 403 903
0201			DIREÇÃO MUNICIPAL DE GESTÃO, MODERNIZAÇÃO ADMINISTRATIVA E FINANCEIRA	70 025 704	70 344 423	70 323 421	70 323 421	69 868 660
			DESPESAS CORRENTES	69 416 974	70 003 693	69 982 691	69 982 691	69 527 930
01			Despesas com o pessoal	46 311 236	46 311 236	46 311 236	46 311 236	46 311 236
01.01			Remunerações certas e permanentes	35 258 720	35 258 720	35 258 720	35 258 720	35 258 720
01.01.01	D11		Titulares de órgãos de soberania e membros de órgãos autárquicos	195 000	195 000	195 000	195 000	195 000
01.01.04			Pessoal dos quadros - Regime de contrato individual de trabalho	26 441 000	26 441 000	26 441 000	26 441 000	26 441 000
01.01.04.01	D11		Pessoal em funções	26 260 000	26 260 000	26 260 000	26 260 000	26 260 000
01.01.04.02	D11		Alterações obrigatórias de posicionamento remun.	500	500	500	500	500
01.01.04.03	D11		Alterações facultativas de posicionamento remun.	500	500	500	500	500
01.01.04.04	D11		Recrutamento de pessoal para novos postos de trabalho	180 000	180 000	180 000	180 000	180 000
01.01.06			Pessoal contratado a termo	448 000	448 000	448 000	448 000	448 000
01.01.06.01	D11		Pessoal em funções	438 000	438 000	438 000	438 000	438 000
01.01.06.04	D11		Recrutamento de pessoal para novos postos de trabalho	10 000	10 000	10 000	10 000	10 000
01.01.07	D11		Pessoal em regime de tarefa ou avença	14 720	14 720	14 720	14 720	14 720
01.01.08	D11		Pessoal aguardando aposentação	60 000	60 000	60 000	60 000	60 000
01.01.09	D11		Pessoal em qualquer outra situação	155 000	155 000	155 000	155 000	155 000
01.01.11	D11		Representação	195 000	195 000	195 000	195 000	195 000
01.01.13	D11		Subsídio de refeição	2 700 000	2 700 000	2 700 000	2 700 000	2 700 000
01.01.14	D11		Subsídio de Férias e Natal	4 700 000	4 700 000	4 700 000	4 700 000	4 700 000
01.01.15	D11		Remunerações por doença e maternidade / paternidade	350 000	350 000	350 000	350 000	350 000
01.02			Abonos variáveis ou eventuais	2 171 450	2 171 450	2 171 450	2 171 450	2 171 450
01.02.02	D12		Horas extraordinárias	294 000	294 000	294 000	294 000	294 000
01.02.04	D12		Ajudas de custo	300 000	300 000	300 000	300 000	300 000
01.02.05	D12		Abono para falhas	60 000	60 000	60 000	60 000	60 000
01.02.10	D12		Subsídio de trabalho noturno	194 250	194 250	194 250	194 250	194 250
01.02.11	D12		Subsídio de turno	252 000	252 000	252 000	252 000	252 000
01.02.12	D12		Indemnizações por cessação de funções	1 200	1 200	1 200	1 200	1 200
01.02.13			Outros suplementos e prêmios	20 000	20 000	20 000	20 000	20 000
01.02.13.03	D12		Senhas de presença	20 000	20 000	20 000	20 000	20 000
01.02.14	D12		Outros abonos em numerário ou espécie	1 050 000	1 050 000	1 050 000	1 050 000	1 050 000
01.03			Segurança social	8 881 066	8 881 066	8 881 066	8 881 066	8 881 066
01.03.01	D13		Encargos com a saúde	40 000	40 000	40 000	40 000	40 000
01.03.03	D13		Subsídio familiar a crianças e jovens	35 500	35 500	35 500	35 500	35 500
01.03.04	D13		Outras prestações familiares	20 000	20 000	20 000	20 000	20 000
01.03.05			Contribuições para a segurança social	8 170 000	8 170 000	8 170 000	8 170 000	8 170 000
01.03.05.02			Segurança social do pessoal em RCTFP	8 170 000	8 170 000	8 170 000	8 170 000	8 170 000
01.03.05.02.01	D13		Caixa geral de aposentações	2 920 000	2 920 000	2 920 000	2 920 000	2 920 000
01.03.05.02.02	D13		Regime geral	5 250 000	5 250 000	5 250 000	5 250 000	5 250 000
01.03.05.03	D13		Outros	500	500	500	500	500
01.03.06	D13		Acidentes em serviço e doenças profissionais	5 000	5 000	5 000	5 000	5 000
01.03.08	D13		Outras pensões	50 000	50 000	50 000	50 000	50 000
01.03.09			Seguros	540 066	540 066	540 066	540 066	540 066
01.03.09.01	D13		Seguro de acidentes no trabalho e doenças profissionais	540 066	540 066	540 066	540 066	540 066
01.03.10			Outras despesas da segurança social	20 000	20 000	20 000	20 000	20 000
01.03.10.01	D13		Eventualidade maternidade, paternidade e adoção	20 000	20 000	20 000	20 000	20 000
02			Aquisição de bens e serviços	14 440 357	14 152 240	14 133 638	14 133 638	13 678 877
02.01			Aquisição de bens	1 502 783	1 479 783	1 479 783	1 479 783	1 479 783
02.01.01	D2		Matérias-primas e subsidiárias	1 000	1 000	1 000	1 000	1 000
02.01.02			Combustíveis e lubrificantes	26 660	26 660	26 660	26 660	26 660
02.01.02.99	D2		Outros	26 660	26 660	26 660	26 660	26 660
02.01.04	D2		Limpeza e higiene	170 000	170 000	170 000	170 000	170 000
02.01.05	D2		Alimentação - Refeições confeccionadas	333 996	333 996	333 996	333 996	333 996
02.01.06	D2		Alimentação - Géneros para confeccionar	110 000	110 000	110 000	110 000	110 000
02.01.07	D2		Vestuário e artigos pessoais	65 928	42 928	42 928	42 928	42 928
02.01.08	D2		Material de escritório	229 807	229 807	229 807	229 807	229 807

ORÇAMENTO E PLANO ORÇAMENTAL PLURIANUAL
DESPESA POR CLASSIFICAÇÃO ORGÂNICA
MUNICÍPIO DE VILA FRANCA DE XIRA

CLASS. ORGÂNICA	CLASS. ECONÓMICA	RUB.	DESIGNAÇÃO	2026	2027	2028	2029	2030
02.01.09	D2		Produtos químicos e farmacêuticos	20 000	20 000	20 000	20 000	20 000
02.01.15	D2		Prémios, condecorações e ofertas	57 500	57 500	57 500	57 500	57 500
02.01.18	D2		Livros e documentação técnica	2 000	2 000	2 000	2 000	2 000
02.01.19	D2		Artigos honoríficos e de decoração	5 000	5 000	5 000	5 000	5 000
02.01.21	D2		Outros bens	480 892	480 892	480 892	480 892	480 892
02.02			Aquisição de serviços	12 937 574	12 672 457	12 653 855	12 653 855	12 199 094
02.02.01	D2		Encargos das instalações	3 612 583	3 612 583	3 612 583	3 612 583	3 612 583
02.02.02	D2		Limpeza e higiene	1 624 859	1 624 859	1 624 859	1 624 859	1 624 859
02.02.03	D2		Conservação de bens	730 000	688 602	670 000	670 000	670 000
02.02.04	D2		Locação de edifícios	266 039	266 039	266 039	266 039	266 039
02.02.08	D2		Locação de outros bens	201 000	201 000	201 000	201 000	201 000
02.02.09	D2		Comunicações	325 390	325 390	325 390	325 390	325 390
02.02.10	D2		Transportes	41 707	41 707	41 707	41 707	41 707
02.02.11	D2		Representação dos serviços	5 000	5 000	5 000	5 000	5 000
02.02.12	D2		Seguros	398 235	398 235	398 235	398 235	398 235
02.02.13	D2		Deslocações e estadas	50 000	50 000	50 000	50 000	50 000
02.02.14	D2		Estudos, pareceres, projetos e consultadoria	309 914	309 914	309 914	309 914	309 914
02.02.15	D2		Formação	40 000	40 000	40 000	40 000	40 000
02.02.18	D2		Vigilância e segurança	2 600 000	2 600 000	2 600 000	2 600 000	2 600 000
02.02.19	D2		Assistência técnica	110 001	110 001	110 001	110 001	110 001
02.02.20	D2		Outros trabalhos especializados	205 201	205 201	205 201	205 201	205 201
02.02.22	D2		Serviços de saúde	35 000	35 000	35 000	35 000	35 000
02.02.24	D2		Encargos de cobrança de receitas	454 761	454 761	454 761	454 761	
02.02.25	D2		Outros serviços	1 927 884	1 704 165	1 704 165	1 704 165	1 704 165
03			Juros e outros encargos	60 000	60 000	60 000	60 000	60 000
03.05			Outros juros	60 000	60 000	60 000	60 000	60 000
03.05.02			Juros	60 000	60 000	60 000	60 000	60 000
03.05.02.02	D3		Juros de mora	60 000	60 000	60 000	60 000	60 000
04			Transferências correntes	7 834 262	8 774 740	8 772 340	8 772 340	8 772 340
04.03			Administração central	10 000	10 000	10 000	10 000	10 000
04.03.01	D4111		Estado	10 000	10 000	10 000	10 000	10 000
04.05			Administração local	7 727 340	8 727 340	8 727 340	8 727 340	8 727 340
04.05.01			Continente	7 727 340	8 727 340	8 727 340	8 727 340	8 727 340
04.05.01.02	D4115		Freguesias	5 782 561	5 782 561	5 782 561	5 782 561	5 782 561
04.05.01.04	D4115		Associações de municípios	1 944 779	2 944 779	2 944 779	2 944 779	2 944 779
04.07			Instituições sem fins lucrativos	96 922	37 400	35 000	35 000	35 000
04.07.01	D412		Instituições sem fins lucrativos	96 922	37 400	35 000	35 000	35 000
06			Outras despesas correntes	771 119	705 477	705 477	705 477	705 477
06.02			Diversas	771 119	705 477	705 477	705 477	705 477
06.02.01			Estado	71 800	71 800	71 800	71 800	71 800
06.02.01.01			Impostos e taxas pagos pela autarquia	71 800	71 800	71 800	71 800	71 800
06.02.01.01.99	D5		Outras	71 800	71 800	71 800	71 800	71 800
06.02.03			Outras	699 319	633 677	633 677	633 677	633 677
06.02.03.02	D5		IVA pago	1 000	1 000	1 000	1 000	1 000
06.02.03.04	D5		Serviços bancários	56 100	56 100	56 100	56 100	56 100
06.02.03.05	D5		Outras	642 219	576 577	576 577	576 577	576 577
			DESPESAS DE CAPITAL	608 730	340 730	340 730	340 730	340 730
07			Aquisição de bens de capital	607 730	339 730	339 730	339 730	339 730
07.01			Investimentos	607 730	339 730	339 730	339 730	339 730
07.01.01	D6		Terrenos	368 000	100 000	100 000	100 000	100 000
07.01.02			Habitações	5 000	5 000	5 000	5 000	5 000
07.01.02.02	D6		Aquisição	5 000	5 000	5 000	5 000	5 000
07.01.03			Edifícios	5 000	5 000	5 000	5 000	5 000
07.01.03.07	D6		Outros	5 000	5 000	5 000	5 000	5 000
07.01.09	D6		Equipamento administrativo	76 021	76 021	76 021	76 021	76 021
07.01.10			Equipamento básico	148 709	148 709	148 709	148 709	148 709
07.01.10.02	D6		Outro	148 709	148 709	148 709	148 709	148 709
07.01.15	D6		Outros investimentos	5 000	5 000	5 000	5 000	5 000
11			Outras despesas de capital	1 000	1 000	1 000	1 000	1 000
11.02			Diversas	1 000	1 000	1 000	1 000	1 000
11.02.99	D8		Outras	1 000	1 000	1 000	1 000	1 000
0202			DIREÇÃO MUNICIPAL DE DESENVOLVIMENTO DO TERRITÓRIO	28 149 261	38 572 044	15 155 603	3 030 538	3 030 538
			DESPESAS CORRENTES	4 091 227	3 314 699	2 935 303	2 672 538	2 672 538
02			Aquisição de bens e serviços	4 053 145	3 301 617	2 927 221	2 664 456	2 664 456
02.01			Aquisição de bens	1 299 354	1 228 980	1 228 980	1 228 980	1 228 980
02.01.02			Combustíveis e lubrificantes	778 279	778 279	778 279	778 279	778 279
02.01.02.01	D2		Gasolina	45 343	45 343	45 343	45 343	45 343
02.01.02.02	D2		Gasóleo	557 736	557 736	557 736	557 736	557 736
02.01.02.99	D2		Outros	175 200	175 200	175 200	175 200	175 200
02.01.04	D2		Limpeza e higiene	15 000	15 000	15 000	15 000	15 000
02.01.06	D2		Alimentação - Géneros para confeccionar	500				
02.01.12	D2		Material de transporte - Peças	335 701	335 701	335 701	335 701	335 701
02.01.17	D2		Ferramentas e utensílios	10 000	10 000	10 000	10 000	10 000
02.01.21	D2		Outros bens	159 874	90 000	90 000	90 000	90 000

ORÇAMENTO E PLANO ORÇAMENTAL PLURIANUAL
DESPESA POR CLASSIFICAÇÃO ORGÂNICA
MUNICÍPIO DE VILA FRANCA DE XIRA

CLASS. ORGÂNICA	CLASS. ECONÔMICA	RUB.	DESIGNAÇÃO	2026	2027	2028	2029	2030
	02.02		Aquisição de serviços	2 753 791	2 072 637	1 698 241	1 435 476	1 435 476
	02.02.03	D2	Conservação de bens	584 520	704 520	344 520	344 520	344 520
	02.02.04	D2	Locação de edifícios	40 406	40 406	40 406	40 406	40 406
	02.02.05	D2	Locação de material de informática	364 865	64 597			
	02.02.06	D2	Locação de material de transporte	20 000	20 000	20 000	20 000	20 000
	02.02.08	D2	Locação de outros bens	4 000				
	02.02.10	D2	Transportes	6 000				
	02.02.13	D2	Deslocações e estadas	8 800	5 000			
	02.02.17	D2	Publicidade institucional	6 378				
	02.02.19	D2	Assistência técnica	4 000	4 000	4 000	4 000	4 000
	02.02.20	D2	Outros trabalhos especializados	311 489	61 200	26 800		
	02.02.25	D2	Outros serviços	1 403 333	1 172 914	1 197 918	1 026 550	1 026 550
	06		Outras Despesas Correntes	38 082	13 082	8 082	8 082	8 082
	06.02		Diversas	38 082	13 082	8 082	8 082	8 082
	06.02.01		Impostos e Taxas	30 000	5 000			
	06.02.01.01		Impostos e taxas pagos pela autarquia	30 000	5 000			
	06.02.01.01.99	D5	Outras	30 000	5 000			
	06.02.03		Outras	8 082	8 082	8 082	8 082	8 082
	06.02.03.05	D5	Outras	8 082	8 082	8 082	8 082	8 082
			DESPESAS DE CAPITAL	24 058 034	35 257 345	12 220 300	358 000	358 000
	07		Aquisição de bens de capital	24 058 034	35 257 345	12 220 300	358 000	358 000
	07.01		Investimentos	18 796 141	28 771 389	11 820 300	358 000	358 000
	07.01.01	D6	Terrenos	132 000				
	07.01.02		Habitações	6 984 253	20 022 921	5 405 000		
	07.01.02.02	D6	Aquisição	904 460	1 808 920			
	07.01.02.03	D6	Reparação e beneficiação	6 079 793	18 214 001	5 405 000		
	07.01.03		Edifícios	5 356 000	5 952 983	5 280 000	10 000	10 000
	07.01.03.01	D6	Instalações de serviços	246 000	362 738	10 000	10 000	10 000
	07.01.03.02	D6	Instalações desportivas e recreativas	5 086 150	5 590 245	5 270 000		
	07.01.03.07	D6	Outros	23 850				
	07.01.04		Construções diversas	3 142 927	765 585	465 000	115 000	115 000
	07.01.04.01	D6	Viadutos, arruamentos e obras complementares	1 028 278	348 740	350 000		
	07.01.04.04	D6	Iluminação pública	70 000	70 000	70 000	70 000	70 000
	07.01.04.09	D6	Sinalização e trânsito	224 000	1 845			
	07.01.04.10	D6	Infraestruturas para distribuição de energia elétrica	45 000	45 000	45 000	45 000	45 000
	07.01.04.13	D6	Outros	1 775 649	300 000			
	07.01.06		Material de transporte	14 350	10 000	10 000	10 000	10 000
	07.01.06.02	D6	Outro	14 350	10 000	10 000	10 000	10 000
	07.01.07	D6	Equipamento de informática	1 000				
	07.01.08	D6	Software informático	12 377				
	07.01.09	D6	Equipamento administrativo	370				
	07.01.10		Equipamento básico	231 316	10 000	10 000	10 000	10 000
	07.01.10.02	D6	Outro	231 316	10 000	10 000	10 000	10 000
	07.01.11	D6	Ferramentas e utensílios	13 000	13 000	13 000	13 000	13 000
	07.01.13	D6	Investimentos incorpóreos	1 979 275	1 030 000	380 000	200 000	200 000
	07.01.15	D6	Outros investimentos	929 273	966 900	257 300		
	07.03		Bens de domínio público	5 261 893	6 485 956	400 000		
	07.03.03		Outras construções e infraestruturas	5 261 893	6 485 956	400 000		
	07.03.03.01	D6	Viadutos, arruamentos e obras complementares	496 375				
	07.03.03.05	D6	Parques e Jardins	4 358 338	6 485 956	400 000		
	07.03.03.13	D6	Outros	407 180				
0203			DIREÇÃO MUNICIPAL DE AMBIENTE E DESENVOLVIMENTO HUMANO	43 801 794	21 669 521	17 553 950	17 417 650	17 411 600
			DESPESAS CORRENTES	22 140 494	16 651 728	16 301 417	16 165 117	16 159 067
	02		Aquisição de bens e serviços	19 245 378	14 038 718	13 694 407	13 684 157	13 684 157
	02.01		Aquisição de bens	4 819 608	4 184 135	4 109 135	4 109 135	4 109 135
	02.01.02		Combustíveis e lubrificantes	70 000	70 000	70 000	70 000	70 000
	02.01.02.99	D2	Outros	70 000	70 000	70 000	70 000	70 000
	02.01.04	D2	Limpeza e Higiene	275 630	275 630	275 630	275 630	275 630
	02.01.05	D2	Alimentação - Refeições confeccionadas	3 184 411	3 180 411	3 180 411	3 180 411	3 180 411
	02.01.06	D2	Alimentação - Géneros para confeccionar	28 570	1 000			
	02.01.09	D2	Produtos químicos e farmacêuticos	20 000	20 000	20 000	20 000	20 000
	02.01.14	D2	Outro material - peças	60 000	60 000	60 000	60 000	60 000
	02.01.15	D2	Prêmios, condecorações e ofertas	74 335	4 000			
	02.01.17	D2	Ferramentas e utensílios	61 500	61 500	61 500	61 500	61 500
	02.01.20	D2	Material de educação, cultura e recreio	276 026	205 500	150 500	150 500	150 500
	02.01.21	D2	Outros bens	769 136	306 094	291 094	291 094	291 094
	02.02		Aquisição de serviços	14 425 770	9 854 583	9 585 272	9 575 022	9 575 022
	02.02.02	D2	Limpeza e higiene	1 172 597	1 063 345	1 063 345	1 063 345	1 063 345
	02.02.03	D2	Conservação e manutenção	3 820 545	3 529 988	3 529 988	3 529 988	3 529 988
	02.02.04	D2	Locação de edifícios	17 171	17 171	17 171	17 171	17 171
	02.02.05	D2	Locação de material de informática	305 361	310 868	310 868	310 868	310 868
	02.02.06	D2	Locação de material de transporte	30 000	30 000	30 000	30 000	30 000
	02.02.08	D2	Locação de outros bens	1 417 358	127 700	50 250	40 000	40 000
	02.02.10	D2	Transportes	124 004	65 254	60 254	60 254	60 254
	02.02.14	D2	Estudos, pareceres, projetos e consultadoria	500				
	02.02.15	D2	Formação	24 354	19 854	19 854	19 854	19 854
	02.02.16	D2	Seminários, exposições e similares	25 000				
	02.02.17	D2	Publicidade	40 000				
	02.02.19	D2	Assistência técnica	151 095	151 095	151 095	151 095	151 095

ORÇAMENTO E PLANO ORÇAMENTAL PLURIANUAL
DESPESA POR CLASSIFICAÇÃO ORGÂNICA
MUNICÍPIO DE VILA FRANCA DE XIRA

CLASS. ORGÂNICA	CLASS. ECONÓMICA	RUB.	DESIGNAÇÃO	2026	2027	2028	2029	2030
	02.02.20	D2	Outros trabalhos especializados	2 152 945	1 986 262	1 967 320	1 967 320	1 967 320
	02.02.25	D2	Outros serviços	5 144 840	2 553 046	2 385 127	2 385 127	2 385 127
	04		Transferências correntes	2 141 616	1 862 510	1 856 510	1 730 460	1 724 410
	04.01		Sociedades e quase-sociedades não financeiras	20 552				
	04.01.02	D414	Privadas	20 552				
	04.03		Administração central	130 000	125 000	125 000	125 000	125 000
	04.03.01	D4111	Estado	130 000	125 000	125 000	125 000	125 000
	04.05		Administração central	65 000	55 000	55 000	55 000	55 000
	04.05.01		Continente	65 000	55 000	55 000	55 000	55 000
	04.05.01.02	D4115	Freguesias	55 000	55 000	55 000	55 000	55 000
	04.05.01.04	D4115	Associações de municípios	10 000				
	04.07		Instituições sem fins lucrativos	1 638 227	1 474 673	1 468 673	1 342 623	1 336 573
	04.07.01	D412	Instituições sem fins lucrativos	1 638 227	1 474 673	1 468 673	1 342 623	1 336 573
	04.08		Famílias	287 837	207 837	207 837	207 837	207 837
	04.08.02		Outras	287 837	207 837	207 837	207 837	207 837
	04.08.02.02	D413	Outras	287 837	207 837	207 837	207 837	207 837
	06		Outras Despesas Correntes	753 500	750 500	750 500	750 500	750 500
	06.02		Diversas	753 500	750 500	750 500	750 500	750 500
	06.02.01		Impostos e Taxas	600 500	600 500	600 500	600 500	600 500
	06.02.01.01		Impostos e taxas pagos pela autarquia	600 500	600 500	600 500	600 500	600 500
	06.02.01.01.01	D5	Taxa de gestão de resíduos TGR	600 000	600 000	600 000	600 000	600 000
	06.02.01.01.99	D5	Outras	500	500	500	500	500
	06.02.03		Outras	153 000	150 000	150 000	150 000	150 000
	06.02.03.05	D5	Outras	153 000	150 000	150 000	150 000	150 000
			DESPESAS DE CAPITAL	21 661 300	5 017 793	1 252 533	1 252 533	1 252 533
	07		Aquisição de bens de capital	21 661 300	5 017 793	1 252 533	1 252 533	1 252 533
	07.01		Investimentos	21 661 300	5 017 793	1 252 533	1 252 533	1 252 533
	07.01.02		Habitações	652 745				
	07.01.02.03	D6	Reparação e beneficiação	652 745				
	07.01.03		Edifícios	14 702 501	3 428 475			
	07.01.03.02	D6	Instalações desportivas e recreativas	383 000	1 200 000			
	07.01.03.05	D6	Escolas	14 100 255	2 228 475			
	07.01.03.07	D6	Outros	219 246				
	07.01.04		Construções diversas	399 192	125 088	125 088	125 088	125 088
	07.01.04.06	D6	Instalações desportivas e recreativas	82 000				
	07.01.04.07	D6	Captação e distribuição de água	36 704				
	07.01.04.10	D6	Infraestruturas para distribuição de energia elétrica	95 400				
	07.01.04.13	D6	Outros	185 088	125 088	125 088	125 088	125 088
	07.01.06		Material de transporte	1 158 562	8 000	8 000	8 000	8 000
	07.01.06.01	D6	Recolha de resíduos	1 090 562				
	07.01.06.02	D6	Outro	68 000	8 000	8 000	8 000	8 000
	07.01.07	D6	Equipamento de informática	88 075	75 000	70 000	70 000	70 000
	07.01.08	D6	Software informático	75 820	45 820	45 820	45 820	45 820
	07.01.09	D6	Equipamento administrativo	47 650				
	07.01.10		Equipamento básico	3 443 725	718 247	533 247	533 247	533 247
	07.01.10.01	D6	Equipamento de recolha de resíduos	1 536 535				
	07.01.10.02	D6	Outro	1 907 190	718 247	533 247	533 247	533 247
	07.01.13	D6	Investimentos incorpóreos	103 067	247 878	247 878	247 878	247 878
	07.01.15	D6	Outros investimentos	568 528	369 285	222 500	222 500	222 500
	07.03		Bens de domínio público	421 435				
	07.03.03		Outras construções e infraestruturas	421 435				
	07.03.03.13	D6	Outros	421 435				
0204			SERVIÇO MUNICIPAL DE PROTEÇÃO CIVIL	1 944 332	1 874 332	1 874 332	1 849 332	1 849 332
			DESPESAS CORRENTES	1 849 332	1 849 332	1 849 332	1 849 332	1 849 332
	02		Aquisição de bens e serviços	407 500	407 500	407 500	407 500	407 500
	02.01		Aquisição de bens	10 000	10 000	10 000	10 000	10 000
	02.01.21	D2	Outros bens	10 000	10 000	10 000	10 000	10 000
	02.02		Aquisição de serviços	397 500	397 500	397 500	397 500	397 500
	02.02.02	D2	Limpeza e higiene	397 500	397 500	397 500	397 500	397 500
	04		Transferências correntes	1 441 832	1 441 832	1 441 832	1 441 832	1 441 832
	04.07		Instituições sem fins lucrativos	1 441 832	1 441 832	1 441 832	1 441 832	1 441 832
	04.07.01	D412	Instituições sem fins lucrativos	1 441 832	1 441 832	1 441 832	1 441 832	1 441 832
			DESPESAS DE CAPITAL	95 000	25 000	25 000		
	07		Aquisição de bens de capital	25 000	25 000	25 000		
	07.01		Investimentos	25 000	25 000	25 000		
	07.01.09	D6	Equipamento administrativo	10 000	10 000	10 000		
	07.01.10		Equipamento básico	15 000	15 000	15 000		
	07.01.10.02	D6	Outro	15 000	15 000	15 000		
	08		Transferências de capital	70 000				
	08.07		Instituições sem fins lucrativos	70 000				
	08.07.01	D712	Instituições sem fins lucrativos	70 000				

ORÇAMENTO E PLANO ORÇAMENTAL PLURIANUAL
DESPESA POR CLASSIFICAÇÃO ORGÂNICA
MUNICÍPIO DE VILA FRANCA DE XIRA

CLASS. ORGÂNICA	CLASS. ECONÔMICA	RUB.	DESIGNAÇÃO	2026	2027	2028	2029	2030
0206			DIVISÃO DE APOIO AO MUNICÍPIO E CIDADANIA	310 479	34 352	34 352	34 352	34 352
			DESPESAS CORRENTES	72 352	34 352	34 352	34 352	34 352
02			Aquisição de bens e serviços	72 352	34 352	34 352	34 352	34 352
02.01			Aquisição de bens	5 000				
02.01.21	D2		Outros bens	5 000				
02.02			Aquisição de serviços	67 352	34 352	34 352	34 352	34 352
02.02.03	D2		Conservação de bens	20 000				
02.02.08	D2		Locação de outros bens	3 000				
02.02.20	D2		Outros trabalhos especializados	34 352	34 352	34 352	34 352	34 352
02.02.25	D2		Outros serviços	10 000				
			DESPESAS DE CAPITAL	238 127				
07			Aquisição de bens de capital	238 127				
07.01			Investimentos	238 127				
07.01.03			Edifícios	220 000				
07.01.03.03	D6		Mercados e instalações de fiscalização sanitária	220 000				
07.01.04			Construções diversas	18 127				
07.01.04.13	D6		Outros	3 127				
07.01.15	D6		Outros investimentos	15 000				
0207			GABINETE DE APOIO Á DINÂMICA ASSOCIATIVA	31 800	6 000	6 000	6 000	6 000
			DESPESAS CORRENTES	31 800	6 000	6 000	6 000	6 000
02			Aquisição de bens e serviços	5 700				
02.02			Aquisição de serviços	5 700				
02.02.25	D2		Outros serviços	5 700				
04			Transferências correntes	26 100	6 000	6 000	6 000	6 000
04.07			Instituições sem fins lucrativos	26 100	6 000	6 000	6 000	6 000
04.07.01	D412		Instituições sem fins lucrativos	26 100	6 000	6 000	6 000	6 000
0208			DIVISÃO DE COMUNICAÇÃO, PROTOCOLO E RELAÇÕES INTERNACIONAIS	470 000	470 000	470 000	470 000	470 000
			DESPESAS CORRENTES	470 000	470 000	470 000	470 000	470 000
02			Aquisição de bens e serviços	470 000	470 000	470 000	470 000	470 000
02.01			Aquisição de bens	100 000	100 000	100 000	100 000	100 000
02.01.21	D2		Outros bens	100 000	100 000	100 000	100 000	100 000
02.02			Aquisição de serviços	370 000	370 000	370 000	370 000	370 000
02.02.17	D2		Publicidade	190 000	190 000	190 000	190 000	190 000
02.02.20	D2		Outros trabalhos especializados	150 000	150 000	150 000	150 000	150 000
02.02.25	D2		Outros serviços	30 000	30 000	30 000	30 000	30 000
0209			DIVISÃO DE INOVAÇÃO E INFRAESTRUTURA DIGITAL	2 513 025	2 382 459	2 382 459	2 382 459	2 382 459
			DESPESAS CORRENTES	1 832 459	1 832 459	1 832 459	1 832 459	1 832 459
02			Aquisição de bens e serviços	1 832 459	1 832 459	1 832 459	1 832 459	1 832 459
02.01			Aquisição de bens	82 000	82 000	82 000	82 000	82 000
02.01.14	D2		Outro material - Peças	42 000	42 000	42 000	42 000	42 000
02.01.21	D2		Outros bens	40 000	40 000	40 000	40 000	40 000
02.02			Aquisição de serviços	1 750 459	1 750 459	1 750 459	1 750 459	1 750 459
02.02.03	D2		Conservação de bens	20 000	20 000	20 000	20 000	20 000
02.02.05	D2		Locação de material de informática	1 235 459	1 235 459	1 235 459	1 235 459	1 235 459
02.02.18	D2		Vigilância e segurança	10 000	10 000	10 000	10 000	10 000
02.02.19	D2		Assistência técnica	205 000	205 000	205 000	205 000	205 000
02.02.20	D2		Outros trabalhos especializados	200 000	200 000	200 000	200 000	200 000
02.02.25	D2		Outros serviços	80 000	80 000	80 000	80 000	80 000
			DESPESAS DE CAPITAL	680 566	550 000	550 000	550 000	550 000
07			Aquisição de bens de capital	680 566	550 000	550 000	550 000	550 000
07.01			Investimentos	680 566	550 000	550 000	550 000	550 000
07.01.07	D6		Equipamento de informática	447 250	400 000	400 000	400 000	400 000
07.01.08	D6		Software informático	233 316	150 000	150 000	150 000	150 000
0210			DIVISÃO DE AUDITORIA, NORMALIZAÇÃO E QUALIDADE	40 000	40 000	40 000	40 000	40 000
			DESPESAS CORRENTES	40 000	40 000	40 000	40 000	40 000
02			Aquisição de bens e serviços	40 000	40 000	40 000	40 000	40 000
02.02			Aquisição de serviços	40 000	40 000	40 000	40 000	40 000
02.02.25	D2		Outros serviços	40 000	40 000	40 000	40 000	40 000

ORÇAMENTO E PLANO ORÇAMENTAL PLURIANUAL
DESPESA POR CLASSIFICAÇÃO ORGÂNICA
MUNICÍPIO DE VILA FRANCA DE XIRA

CLASS. ORGÂNICA	CLASS. ECONÔMICA	RUB.	DESIGNAÇÃO	2026	2027	2028	2029	2030
0211			DIVISÃO DE ALIMENTAÇÃO E VETERINÁRIA	272 625	206 942	206 942	206 942	206 942
			DESPESAS CORRENTES	206 942	206 942	206 942	206 942	206 942
02			Aquisição de bens e serviços	196 679	196 679	196 679	196 679	196 679
02.01			Aquisição de bens	91 679	91 679	91 679	91 679	91 679
02.01.09	D2		Produtos químicos e farmacêuticos	17 585	17 585	17 585	17 585	17 585
02.01.11	D2		Material de consumo clínico	10 996	10 996	10 996	10 996	10 996
02.01.21	D2		Outros bens	63 098	63 098	63 098	63 098	63 098
02.02			Aquisição de serviços	105 000	105 000	105 000	105 000	105 000
02.02.03	D2		Conservação de bens	25 000	25 000	25 000	25 000	25 000
02.02.20	D2		Outros trabalhos especializados	80 000	80 000	80 000	80 000	80 000
04			Transferências correntes	10 263	10 263	10 263	10 263	10 263
04.07			Instituições sem fins lucrativos	10 263	10 263	10 263	10 263	10 263
04.07.01	D412		Instituições sem fins lucrativos	10 263	10 263	10 263	10 263	10 263
			DESPESAS DE CAPITAL	65 683				
07			Aquisição de bens de capital	65 683				
07.01			Investimentos	65 683				
07.01.04			Construções diversas	45 683				
07.01.04.13	D6		Outro	45 683				
07.01.10			Equipamento básico	20 000				
07.01.10.02	D6		Outro	20 000				
TOTAL				150 745 027	141 197 913	114 125 970	101 756 105	101 139 454

MAPA DOS EMPRÉSTIMOS DE MÉDIO E LONGO PRAZO

Caracterização do Empréstimo	Data de aprovação pela AM.	Data de contratação do empréstimo	Prazo do contrato	Anos decorridos	Visto do T.C.		Capital		Taxa de Juro		Encargos do ano			Previsão Dívida em 1 de Janeiro	Previsão Dívida em 31 de Dezembro
					Nº Reg	Data	Contratado	Utilizado	Inicial	Actual	Amortização	Juros	Total		
<i>Médio e longo prazos</i>															
Caixa Geral de Depósitos															
PER - Bairro de Povos	23/07/1998	29/09/1998	25	25	28225	02/09/1998	1 174 145,31	1 174 145,31	1,2735	Eur 6M+0,875%	B	25 308	123	25 431	25 308
PER - Castanheira do Ribatejo 2ª Fase*	29/04/2002	14/02/2003	25	23	3461	06/02/2003	460 900,00	460 900,00	0,8125	Eur 6M+0,625%	B	20 553	474	21 027	51 383
Aquisição de Imóveis inscritos sob os artigos 1653 e 1654 da Matriz Prédial Urbana da União das Freguesias de Povoa de Santa Iria	29/09/2020	07/10/2020	20	6	29259	19/10/2020	1 750 000,00	1 750 000,00	0,630	Eur 6M+0,630%		129 630	45 879	175 509	1 296 296
Financiamento de Investimentos	28/12/2021	29/12/2021	20	5	132	01/04/2022	5 082 907,55	2 709 604,49	0,209	Eur 6M+0,750%		139 420	84 959	224 378	2 300 424
Banco Santander Totta															
Aquisição da Antiga Escola da Armada	30/05/2017	10/07/2017	20	9	2501	13/10/2017	2 179 300,00	2 179 300,00	1,490	Eur 12M+1,490%		117 800	62 148	179 948	1 413 600
Banco Português do Investimento															
PORTUGAL 2020	22/09/2016	30/11/2016	20	9	2799	01/03/2017	7 527 393,00	7 527 393,00	0,950	Eur 6M+0,950%		406 886	173 944	580 830	4 679 190
Aquisição da Antiga Escola da Armada	30/05/2017	28/06/2017	20	9	2498	13/10/2017	6 000 000,00	6 000 000,00	1,000	Eur 12M+1,000%		324 324	152 432	476 757	3 891 892
Investimento "Parque Linear Ribeirinho Estuário do Tejo Alverca/Sobralinho - 1ª Fase	29/06/2021	01/07/2021	10	5	1866	25/10/2021	6 395 828,00	3 775 881,28		Eur 6M+0,685%			139 141	139 141	3 775 881
Dexia Crédit Local															
Museu do Neo-Realismo	01/06/2005	29/09/2005	20	20	2723	05/01/2006	1 166 143,85	1 166 143,85	2,311	Eur 6M+0,155%		34 298	541	34 839	34 298
Novo Banco															
EN 10.6 Lour-Calhandriz/Parque Sta Sofia/Pav.Sobralinho	11/09/2006	20/10/2006	20	20	1664	02/11/2006	1 909 041,00	1 909 041,00	3,611	Eur 6M+0,08%		112 297	2 594	114 891	112 297
Centro Cultural do Bom Sucesso	28/11/2006	08/03/2007	20	19	2059	08/03/2007	805 579,88	783 845,69	3,816	Eur 6M+0,5%		46 109	1 768	47 877	69 163
Banco Bilbao e Vizcaya Argentaria															
PPI 2007 LP	01/06/2007	18/06/2007	25	19	860	16/08/2007	8 749 000,00	8 749 000,00		Eur 6M+0,03%		437 450	89 469	526 919	3 062 150
Caixa Central de Crédito Agrícola Mútuo															
Financiamento de Investimentos Cofinanciados	19/12/2023	11/01/2024	20	3	229	18/04/2024	18 000 000,00	2 590 208,56		Eur 6M+0,39%			267 810	267 810	2 684 284
Execução de Investimentos previstos no Plano Plurianual de Investimentos (PPI) 2025-2029	19/12/2024	17/01/2025	10	1	303	27/02/2025	3 487 674,00	2 173 659,43		Eur 6M+0,245%			132 532	132 532	2 256 321
Empréstimo a contratar															
Piscinas Municipais de Vialonga													136 062	136 062	2 650 000
TOTAL							64 687 913	42 949 123				1 794 075	1 289 877	3 083 951	25 652 488
B - Empréstimos Bonificados															36 758 326

MAPA DE PREVISÃO DE RECEITAS DE PROJETOS COFINANCIADOS 2026-2030

MUNICÍPIO DE VILA FRANCA DE XIRA

(Unic. euro)

Designação	Serviço responsável	CANDIDATURA						RECEITA										
		Entidade financiadora	Codigo da Operação	Investimento total	Investimento elegível	Estado	Comparticipação Valor	Previsão da Receita Fonte de Financiamento UE										
								2026	2027	2028	2029	2030						
PRR																		
Estratégia Local de Habitação - 1º Direito	GMPI	PRR		42 168 346	36 972 174	Em execução	36 972 174	4 922 337	12 058 905	3 319 140								
Operação Integrada Local Vialonga	GMPI	PRR		6 977 368	6 977 368	Em execução	6 977 368	1 291 098										
Bairro Comercial Digital VFX	GMPI	PRR		1 112 250	1 112 250	Em execução	1 112 250	122 833										
Acessibilidade 360º Habitação	GMPI	PRR		127 920	111 305	Em execução	75 159	111 305										
Escola Básica e Secundária Vialonga	GMPI	PRR		15 784 331	15 784 331	Em execução	15 784 331	11 987 633										
HORIZON & EUROPE																		
ReGreenation	GMPI	HORIZON EUROPE		4 368 427	1 505 979	Em execução	433 496	308 164										
INTERREG EURO - MED 2022																		
MED Routes	GMPI	INTERREG EURO - MED		55 890	55 890	Em execução	55 890	24 594										
ITI POR 2030 - PORTUGAL 2030																		
Parque Urbano Termos da Cidade - Candidatura ITI POR LX 2030	GMPI	POR LX 2030		1 450 277	1 438 770		575 508	228 798	306 710	40 000								
Parque Urbano Casal da Serra - Candidatura ITI POR LX 2030	GMPI	POR LX 2030		2 999 170	2 271 350		908 540	190 000	643 540	75 000								
Parque Urbano Ribeirinho Alverca do Ribatejo/Sobralinho POR LX 2030 - 1ª Fase	GMPI	POR LX 2031		133 002	133 002		214 783	214 783										
Escola de Música de Vialonga - Candidatura ITI POR LX 2030	GMPI	POR LX 2030		3 456 574	1 764 825		705 930	551 724	154 206	105 000								
Qualificação de equipamento educativo - Escola Básica de Alpiante em Vialonga - Candidatura ITI POR LX 2030	GMPI	POR LX 2030		3 466 515	3 741 793	Em execução	1 496 717	947 973	548 744									
Qualificação de equipamento educativo - Escola Básica Romeu Gil no Forte da Casa - Candidatura ITI POR LX 2030	GMPI	POR LX 2030		2 463 574	719 125		287 650	145 860	141 790									
Promoção do Sucesso Escolar no concelho de Vila Franca de Xira - Candidatura ITI POR LX 2030	GMPI	POR LX 2030		1 337 920	1 337 920	Em execução	535 168	202 426	100 865	105 106								
Q-Cenas - Inclusão pela Ação - Candidatura ITI POR LX 2030	GMPI	POR LX 2030		370 473	370 473	Em execução	148 169	92 589	55 600									
Terminal Rodoviário e Estacionamento - Estação Ferroviária da Póvoa de Santa Iria - Candidatura POR LX 2030	GMPI	POR LX 2030				Em execução		137 087										
FUNDO AMBIENTAL																		
Circular +verde	GMPI	FUNDO AMBIENTAL		152 000	152 000			152 000										
TOTAL				86 424 036	74 448 554		66 283 153	21 631 204	14 010 360	3 644 246								

PROCESSOS JUDICIAIS EM CURSO

Advogado: M.Rodrigues e Associados - Sociedade de Advogados, SP, RL

Processo	Autor	Valor proposto da ação	Risco de perda do processo
Processo nº 580/11.5BELSB – Tribunal Administrativo de Círculo de Lisboa	Francisco de Matos	1 224 654,13 €	MÉDIO
Processo nº 595/11.3BELSB – Tribunal Administrativo de Círculo de Lisboa	F. Matos, Construções, Lda	897577,11	MÉDIO
Processo n.º 644/11.5BELSB (foi apensado ao processo nº 595/11.3BELSB – Tribunal Administrativo de Círculo de Lisboa)	Socijorge – Sociedade de Construções, Lda	2.846.032,02	MÉDIO
Processo nº 624/11.0BELSB – Tribunal Administrativo de Círculo de Lisboa	Brigite Jorge Lopes	53 076,52 €	MÉDIO
Processo nº 625/11.9BELSB – Tribunal Administrativo de Círculo de Lisboa	Hermínio Guapo Alfaiate	245 011,43 €	ALTO
Processo nº 626/11.7BELSB – Tribunal Administrativo de Círculo de Lisboa	Sónia Alexandra da Costa Lopes	633 804,43 €	MÉDIO
Processo nº 627/11.5BELSB – Tribunal Administrativo de Círculo de Lisboa	Manuel Antunes Mendes	1 475 447,42 €	MÉDIO
Processo nº 628/11.3BELSB – Tribunal Administrativo de Círculo de Lisboa	David Alexandre Lopes	58 250,33 €	MÉDIO
Processo nº 630/11.5BELSB – Tribunal Administrativo de Círculo de Lisboa	Sociedade Moderna de Construções Lopes, Lda	432 206,74 €	MÉDIO
Processo nº 643/11.7BELSB – Tribunal Administrativo de Círculo de Lisboa / nº 08959/12 do Tribunal Central Administrativo Sul	Mochos & Sousa, Lda	2 971 305,73 €	MÉDIO
Processo nº 645/11.3BELSB – Tribunal Administrativo de Círculo de Lisboa	J. Dias Matos – Construções, SA	2 377 539,64 €	MÉDIO
Processo nº 647/11.0BELSB – Tribunal Administrativo de Círculo de Lisboa	Isidro Nogueira Jorge	71 564,49 €	MÉDIO
Processo nº 648/11.8BELSB – Tribunal Administrativo de Círculo de Lisboa	Mochos, Lda	2 148 155,11 €	MÉDIO
Processo nº 649/11.6BELSB – Tribunal Administrativo de Círculo de Lisboa	Varandas do Forte - Sociedade de Construções, Lda	4 110 962,89 €	MÉDIO
Processo nº 2038/13.9BELSB – Tribunal Administrativo de Círculo de Lisboa	Conduril – Construtora Duriense	1 140 547,06 €	BAIXO
Processo nº 441/14.6BELSB – Tribunal Administrativo de Círculo de Lisboa	Socijorge – Sociedade de Construções, Lda	53 557,08 €	MÉDIO
Processo n.º 2917/16.1BELSB - Tribunal Administrativo de Círculo de Lisboa	Oliveiras, SA	1 068 971,22 €	BAIXO
Processo n.º 223/17.3BELSB - Tribunal Administrativo de Círculo de Lisboa	Cordivias - Engenharia, Lda	665 027,15 €	BAIXO
Processo nº 428/18.0BELSB – Tribunal Administrativo de Círculo de Lisboa	Paulo Alexandre Fernandes Simões/ Município	246 089,78 €	BAIXO
Processo nº 1028/18.0BELSB – Tribunal Administrativo de Círculo de Lisboa	Bolsimo – Gestão de Ativos	1 192 014,64 €	MÉDIO
Processo nº 1235/18.5BELSB – Tribunal Administrativo de Círculo de Lisboa	Esperança Fatela	5 039,02 €	ALTO
Processo nº 2092/18.7BELSB – Tribunal Administrativo de Círculo de Lisboa	Matobra	132 000,00 €	ALTO
Processo n.º 198/21.4BELSB - Tribunal Administrativo do Círculo de Lisboa	Carlos Filipe Alves de Oliveira	19 896,00 €	ALTO

PROCESSOS JUDICIAIS EM CURSO

Advogado: M.Rodrigues e Associados - Sociedade de Advogados, SP, RL

Processo	Autor	Valor proposto da ação	Risco de perda do processo
Processo n.º 264/21.6 BELSB - Tribunal Administrativo do Círculo de Lisboa	Maria de Lurdes Costa	31 000,00 €	ALTO
Processo n.º 1215/21.3BELSB – Tribunal Administrativo de Círculo de Lisboa	Sociedade de Construções Joaquim Rosa & Filhos, Lda	3 351 643,32 €	MÉDIO
Processo n.º 317/23.6BELSB – Tribunal Administrativo de Círculo de Lisboa	Lígia Teles	40 559,00 €	ALTO
Processo n.º 1098/23.9BELSB – Tribunal Administrativo de Círculo de Lisboa	Clárisse Duarte	73 858,17 €	MÉDIO
Processo n.º 1101/23.2BELSB – Tribunal Administrativo de Círculo de Lisboa	Luís Jorge	76 549,66 €	MÉDIO
Processo n.º 1450/23.0BELSB – Tribunal Administrativo de Círculo de Lisboa	Alto do Mação Imobiliária	587 504,84 €	MÉDIO
Processo n.º 8688/24.0BELSB – Tribunal Administrativo de Círculo de Lisboa	Ph Energia, Lda	15 040,52 €	ALTO