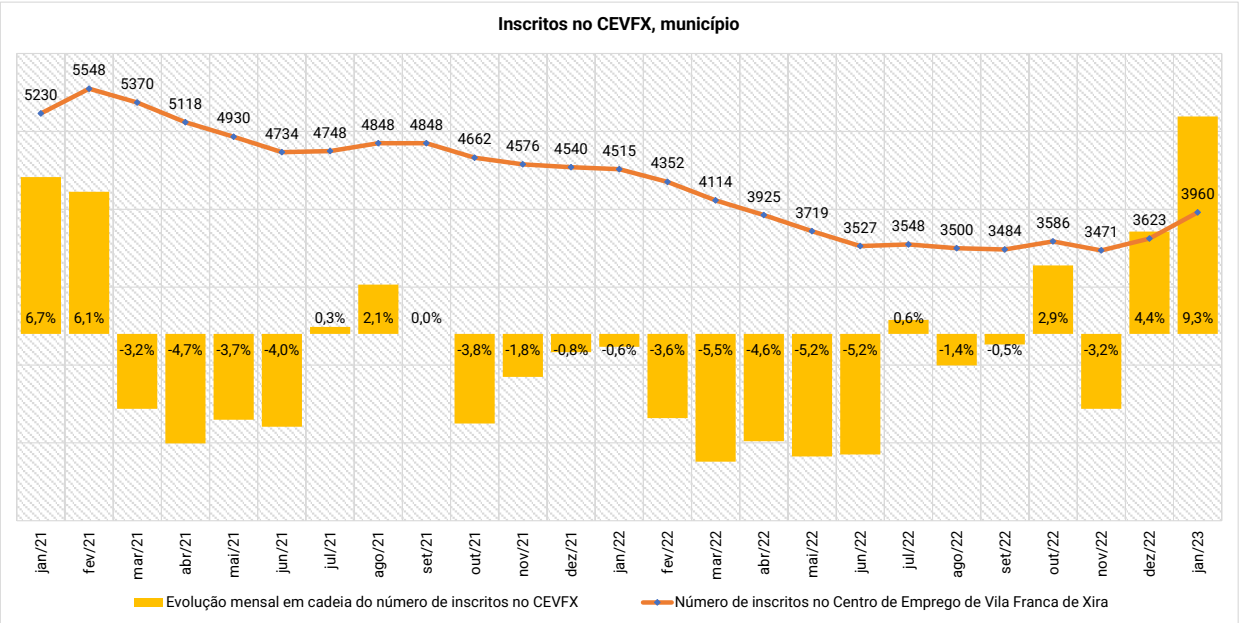
Inscritos no CEVFX, município
5230 5548 5370 5118 4930 4734 4748 4848 4848 4662 4576 4540 4515 4352 4114 3925 3719 3527 3548 3500 3484 3586 3471 3623 3960
6,7% 6,1% -3,2% -4,7% -3,7% -4,0% 0,3% 2,1% 0,0% -3,8% -1,8% -0,8% -0,6% -3,6% -5,5% -4,6% -5,2% -5,2% 0,6% -1,4% -0,5% 2,9% -3,2% 4,4% 9,3%
jan/21 fev/21 mar/21 abr/21 mai/21 jun/21 jul/21 ago/21 set/21 out/21 nov/21 dez/21 jan/22 fev/22 mar/22 abr/22 mai/22 jun/22 jul/22 ago/22 set/22 out/22 nov/22 dez/22 jan/23
Evolução mensal em cadeia do número de inscritos no CEVFX
Número de inscritos no Centro de Emprego de Vila Franca de Xira

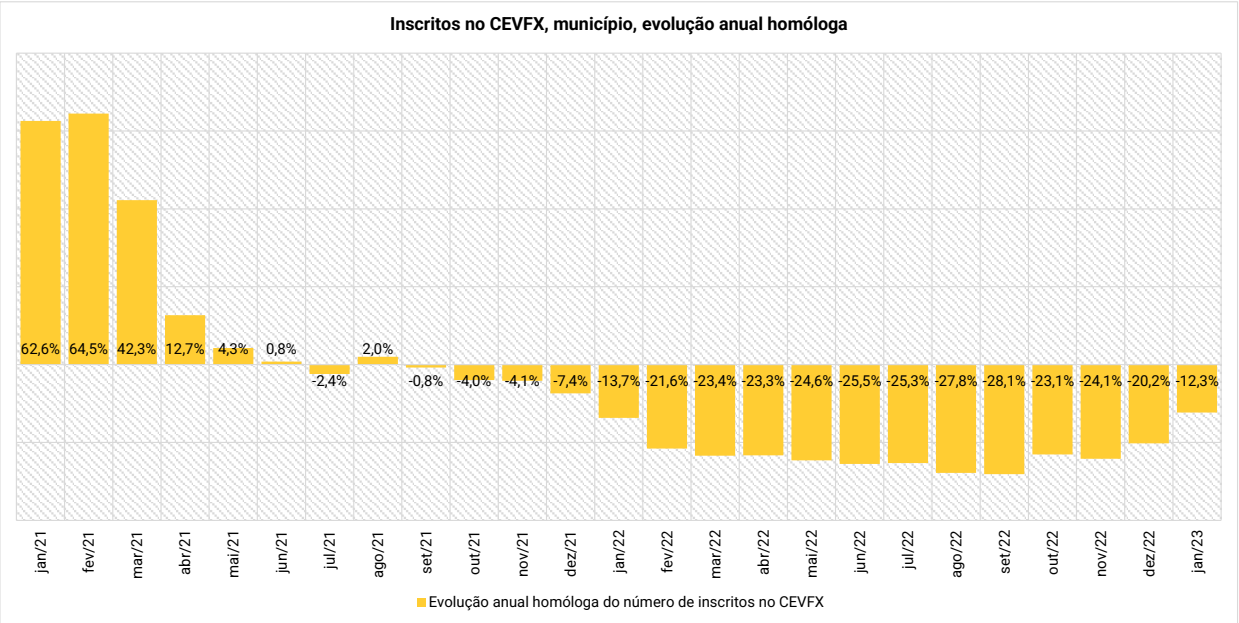
Inscritos no CEVFX, município, evolução anual homóloga
62,6% 64,5% 42,3% 12,7% 4,3% 0,8% -2,4% 2,0% -0,8% -4,0% -4,1% -7,4% -13,7% -21,6% -23,4% -23,3% -24,6% -25,5% -25,3% -27,8% -28,1% -23,1% -24,1% -20,2% -12,3%
jan/21 fev/21 mar/21 abr/21 mai/21 jun/21 jul/21 ago/21 set/21 out/21 nov/21 dez/21 jan/22 fev/22 mar/22 abr/22 mai/22 jun/22 jul/22 ago/22 set/22 out/22 nov/22 dez/22 jan/23
Evolução anual homóloga do número de inscritos no CEVFX

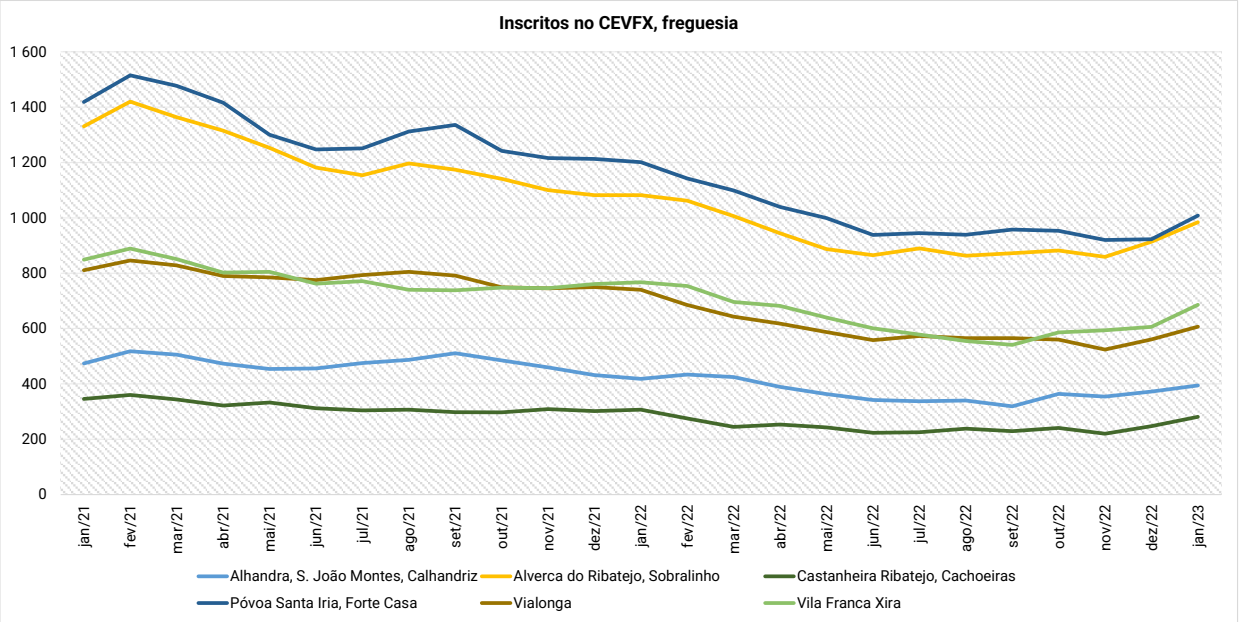
Inscritos no CEVFX, freguesia
1 600
1 400
1 200
1 000
800
600
400
200
0
jan/21 fev/21 mar/21 abr/21 mai/21 jun/21 jul/21 ago/21 set/21 out/21 nov/21 dez/21 jan/22 fev/22 mar/22 abr/22 mai/22 jun/22 jul/22 ago/22 set/22 out/22 nov/22 dez/22 jan/23
Alhandra, S. João Montes, Calhandriz
Alverca do Ribatejo, Sobralinho
Castanheira Ribatejo, Cachoeiras
Póvoa Santa Iria, Forte Casa
Vialonga
Vila Franca Xira