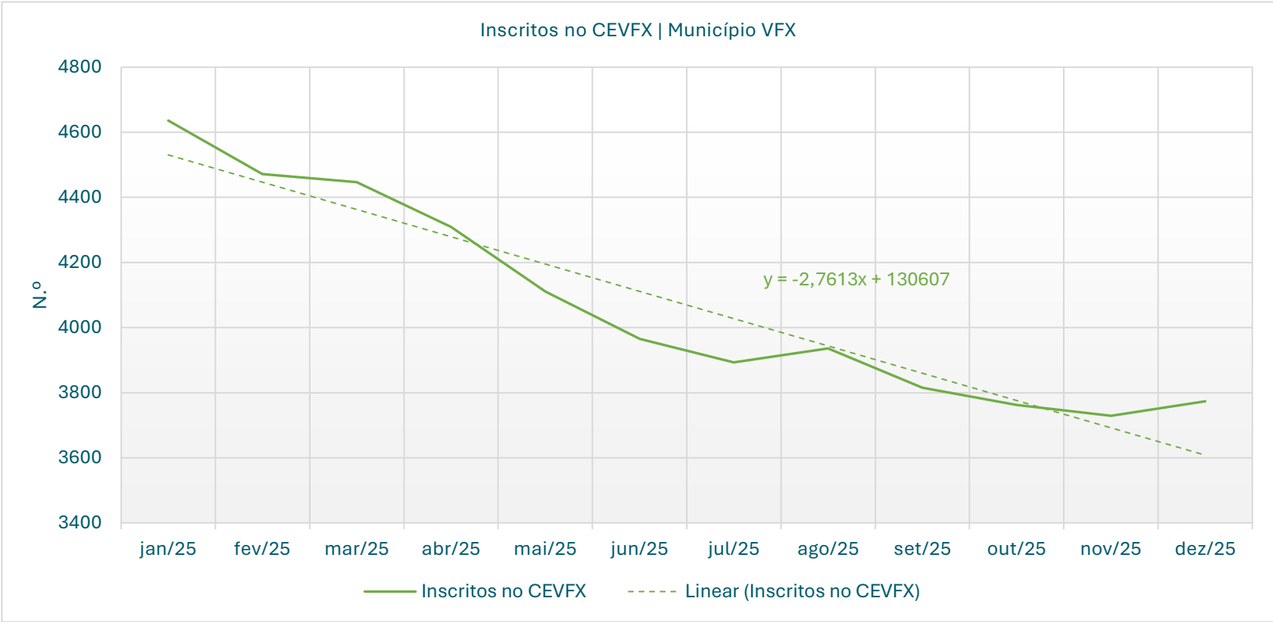
Inscritos no CEVFX | Município VFX
4800
4600
4400
4200
4000
3800
3600
3400
N.º
y = -2,7613x + 130607
jan/25
fev/25
mar/25
abr/25
mai/25
jun/25
jul/25
ago/25
set/25
out/25
nov/25
dez/25
Inscritos no CEVFX
Linear (Inscritos no CEVFX)

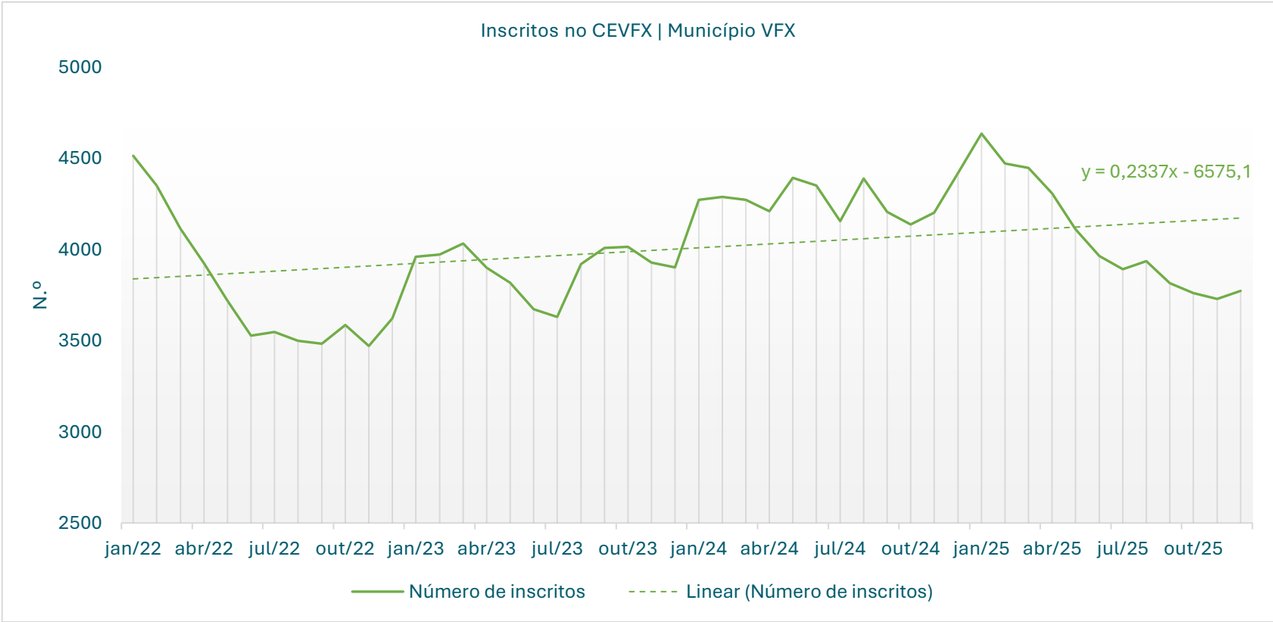
Inscritos no CEVFX | Município VFX
5000
4500
4000
3500
3000
2500
N.º
y = 0,2337x - 6575,1
jan/22
abr/22
jul/22
out/22
jan/23
abr/23
jul/23
out/23
jan/24
abr/24
jul/24
out/24
jan/25
abr/25
jul/25
out/25
Número de inscritos
Linear (Número de inscritos)

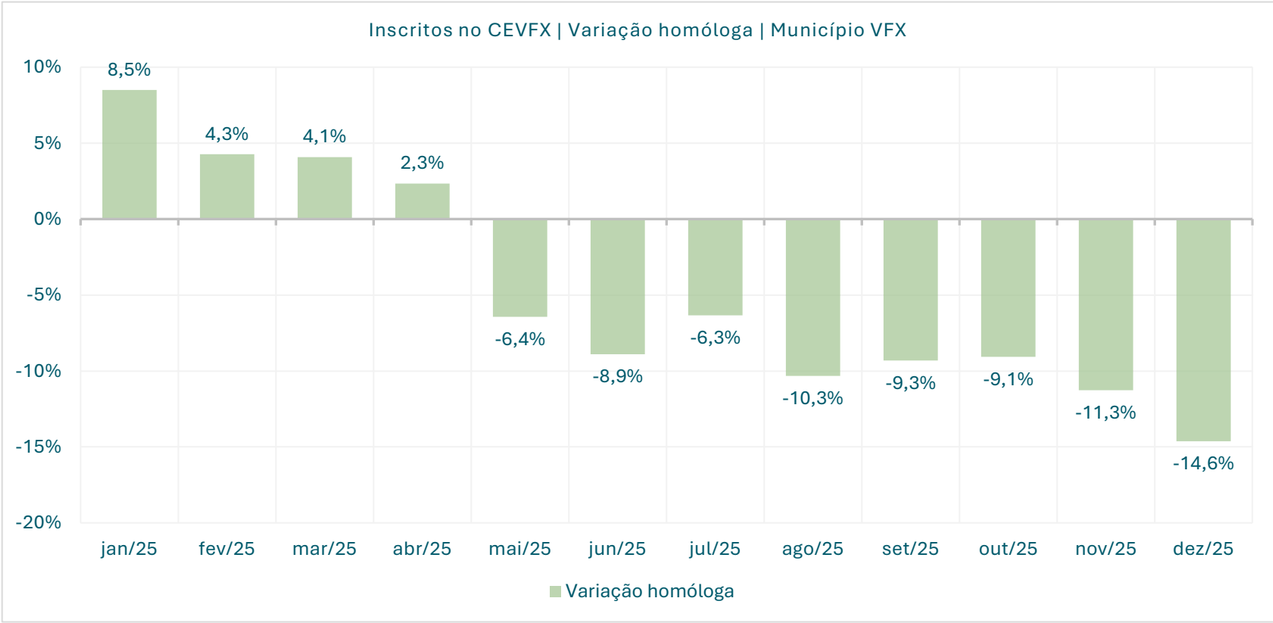
Inscritos no CEVFX | Variação homóloga | Município VFX
10%
5%
0%
-5%
-10%
-15%
-20%
8,5%
4,3%
4,1%
2,3%
-6,4%
-8,9%
-6,3%
-10,3%
-9,3%
-9,1%
-11,3%
-14,6%
jan/25
fev/25
mar/25
abr/25
mai/25
jun/25
jul/25
ago/25
set/25
out/25
nov/25
dez/25
Variação homóloga

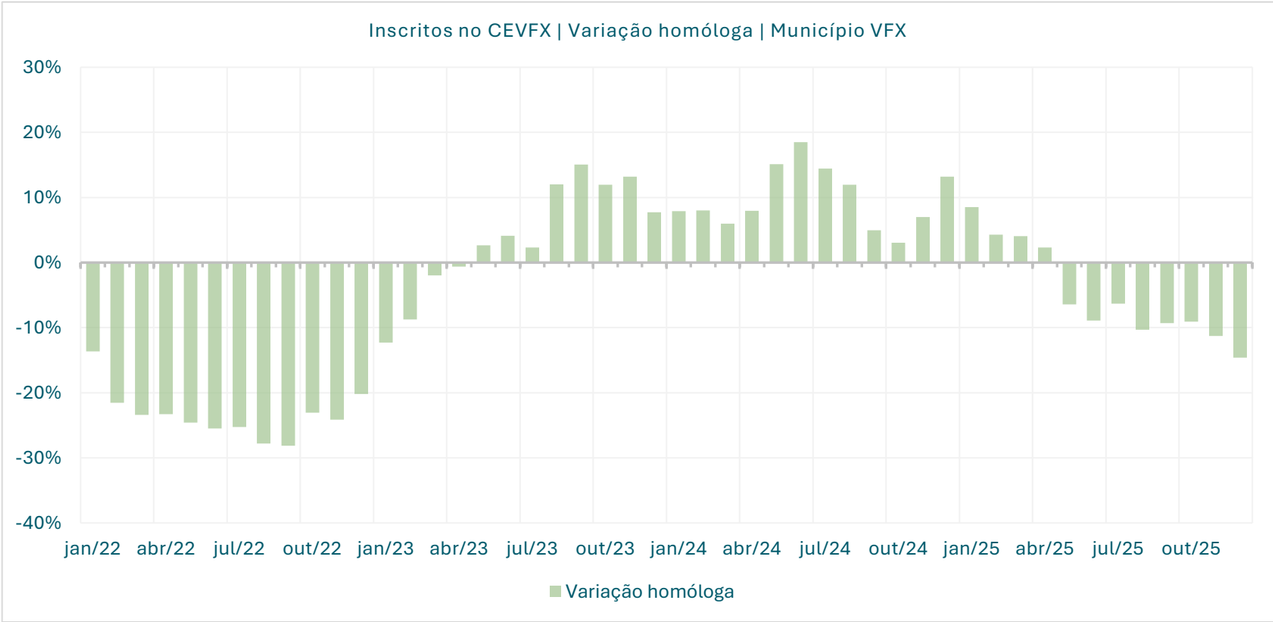
Inscritos no CEVFX | Variação homóloga | Município VFX
30%
20%
10%
0%
-10%
-20%
-30%
-40%
jan/22
abr/22
jul/22
out/22
jan/23
abr/23
jul/23
out/23
jan/24
abr/24
jul/24
out/24
jan/25
abr/25
jul/25
out/25
Variação homóloga

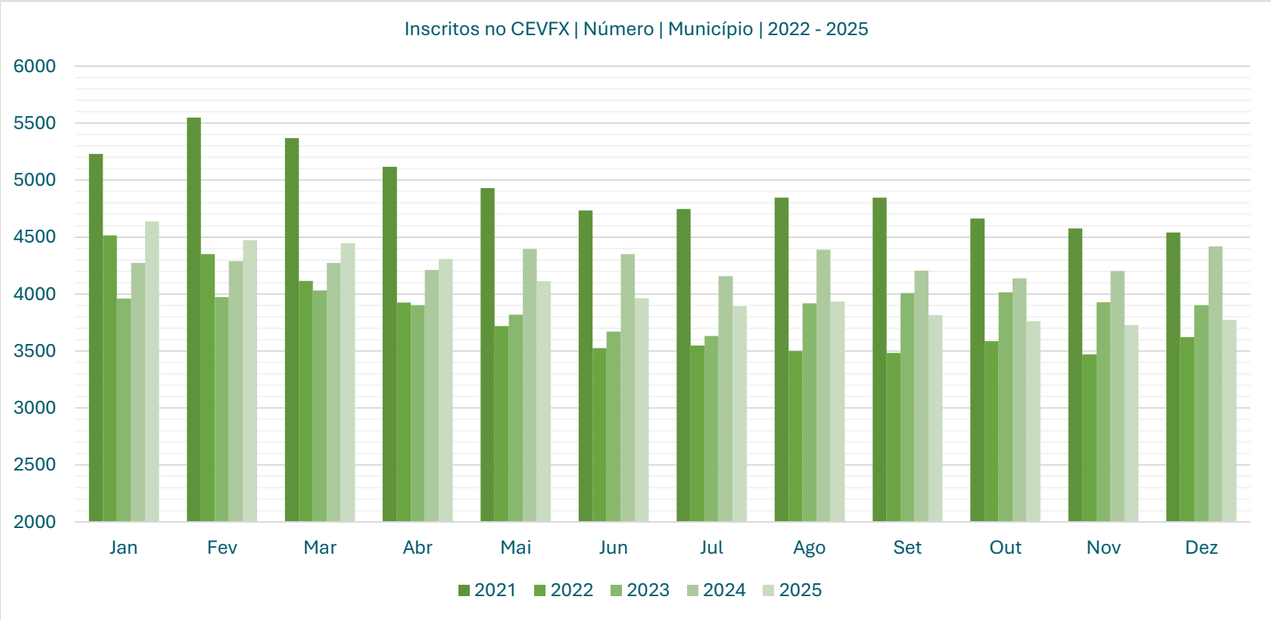
Inscritos no CEVFX | Número | Município | 2022 - 2025
6000
5500
5000
4500
4000
3500
3000
2500
2000
Jan
Fev
Mar
Abr
Mai
Jun
Jul
Ago
Set
Out
Nov
Dez
2021
2022
2023
2024
2025