



ORÇAMENTO MUNICIPAL 2016
GRANDES OPÇÕES DO PLANO 2016-2019



Câmara Municipal
de Vila Franca de Xira
www.cm-vfxira.pt



ÍNDICE

I.	RELATÓRIO	1
II.	MEDIDAS ORIENTADORAS DA EXECUÇÃO ORÇAMENTAL	16
III.	ORÇAMENTO MUNICIPAL E GRANDES OPÇÕES DO PLANO - DOCUMENTOS	
	<i>1. ORÇAMENTO MUNICIPAL</i>	
	<i>1.1. RESUMOS DO ORÇAMENTO</i>	22
	<i>1.2. RECEITA</i>	
	<i>1.2.1. ORÇAMENTO DA RECEITA POR CLASSIFICAÇÃO ECONÓMICA</i>	24
	<i>1.2.2. DESAGREGAÇÃO DAS RUBRICAS DO ORÇAMENTO DA RECEITA</i>	27
	<i>1.3. DESPESA</i>	
	<i>1.3.1. ORÇAMENTO DA DESPESA POR CLASSIFICAÇÃO ECONÓMICA</i>	33
	<i>1.3.2. ORÇAMENTO DA DESPESA POR CLASSIFICAÇÃO ORGÂNICA</i>	36
	<i>1.3.3. MAPA EMPRÉSTIMOS OBTIDOS A MÉDIO E LONGO PRAZO</i>	46
	<i>2. GRANDES OPÇÕES DO PLANO</i>	
	<i>2.1. PLANO PLURIANUAL DE INVESTIMENTOS (PPI)</i>	
	<i>2.1.1. RESUMO DO PPI POR OBJETIVOS</i>	48
	<i>2.1.2. RESUMO DO PPI POR FUNÇÕES</i>	49
	<i>2.1.3. DESAGREGAÇÃO DO PPI</i>	50
	<i>2.2. PLANO DE ATIVIDADES MUNICIPAIS (PAM)</i>	
	<i>2.2.1. RESUMO DO PAM POR OBJETIVOS</i>	62
	<i>2.2.2. RESUMO DO PAM POR FUNÇÕES</i>	63
	<i>2.2.3. DESAGREGAÇÃO DO PAM</i>	64



Município de Vila Franca de Xira

I. RELATÓRIO



1. INTRODUÇÃO

O Orçamento e as Grandes Opções do Plano para 2016, elaboradas nos termos do Plano Oficial de Contabilidade das Autarquias Locais (POCAL), aprovado pelo Decreto-Lei n.º 54-A/99, de 22 de fevereiro, constituem documentos previsionais de gestão essenciais da administração pública municipal.

As Grandes Opções do Plano refletem as linhas de orientação estratégica do Município, assentes, em síntese, na continuidade das prioridades nos domínios da educação, solidariedade, cultura, apoio ao movimento associativo e qualificação do espaço público, integrando o Plano Plurianual de Investimentos (PPI) e o Plano de Atividades Municipais (PAM).

Os documentos previsionais do Município de Vila Franca de Xira são elaborados num contexto político, económico e financeiro singular devido à total ausência de conhecimento no que respeita à proposta do Orçamento do Estado para 2016, em virtude do recente ato eleitoral.

Em face deste contexto particular, a estratégia orçamental para 2016 fundamenta-se, essencialmente, na prossecução de uma política de rigor orçamental, com vista à contínua consolidação do equilíbrio financeiro e à continuidade de projetos estruturantes no decurso do presente mandato.

Num quadro de contenção financeira, mais uma vez, o Orçamento Municipal reflete a racionalização de recursos assente na concentração de meios e na centralização de aquisições de bens e serviços, numa perspectiva de escala, tendo em vista o incremento da eficácia e da eficiência.

O Orçamento Municipal espelha ainda a passagem da tarifa de tratamento de águas residuais (saneamento) para os Serviços Municipalizados de Água e Saneamento, por indicação da Entidade Reguladora dos Serviços de Águas e Resíduos (ERSAR).

No que diz respeito à receita, a previsão ao nível dos impostos e taxas teve em conta as regras previsionais previstas no POCAL, assim como, por exemplo, os novos benefícios e isenções a conceder às famílias e empresas do Concelho de Vila Franca de Xira.

No âmbito do novo quadro comunitário Portugal 2020, encontram-se definidos um conjunto de investimentos e ações no valor de cerca de 1,2 milhões de euros (mais 3,4 milhões de euros a definir), tendo em conta o Pacto para o Desenvolvimento e Coesão Territorial da Área Metropolitana de Lisboa, assinado com o Programa Operacional Regional de Lisboa (POR Lisboa), e o Programa Operacional de Sustentabilidade e Eficiência na Utilização dos Recursos (PO SEUR). Realça-se também a candidatura já apresentada no âmbito do Plano Estratégico de Desenvolvimento Urbano Sustentável (PEDUS).



2. PLANO ESTRATÉGICO MUNICIPAL

Quanto à sua estrutura, o Município assegura a coesão e a fundamentação das decisões a nível operacional com as opções que se planeiam para o quadriénio 2016-2019.

As prioridades para o ano 2016 mantêm-se plasmadas no orçamento municipal através de sete objetivos estratégicos transversais ao município, que enquadra o programa autárquico sufragado em 2013, a saber:

➔ **Objetivo 01 – Funcionamento do Concelho**

Este objetivo contempla as áreas de atividade e programas desenvolvidos no sentido da satisfação de necessidades básicas da autarquia.

➔ **Objetivo 02 – Desenvolvimento Económico do Concelho**

Neste objetivo, agregam-se as áreas de atividades e programas tendentes ao crescimento sustentado da economia do concelho e ao esforço da sua capacidade de captar novos investimentos e de atrair atividades económicas qualificadas, tornando-o mais competitivo e possibilitando o seu desenvolvimento e promoção do concelho como destino turístico, promovendo a oferta turística local.

➔ **Objetivo 03 – Planeamento e Qualificação Urbana**

Este objetivo compreende as atividades e programas de requalificação e reabilitação urbana, a valorização do espaço público e ambiental, a concretização de um ordenamento do território concelhio equilibrado, de modo a garantir e dar qualidade e funcionalidade ao sistema urbano bem como à conservação e salvaguarda do património edificado, valorizar e requalificar edifícios de interesse histórico, patrimonial e cultural.

➔ **Objetivo 04 – Educação e Juventude**

A finalidade deste objetivo é aprofundar o papel da educação e da formação enquanto bases fundamentais da inserção social e profissional de todos os cidadãos, concluir o alargamento do parque escolar e pré-escolar, de acordo com a Carta Educativa, assegurar o pleno desenvolvimento dos projetos escolares e educativos, reforçar a ligação com as instituições particulares de solidariedade social enquanto parceiros fundamentais dos processos de inclusão social e apoio à família.



➤ **Objetivo 05 – Habitação, Saúde e Ação Social**

Este objetivo liga as áreas de atividade e programas desenvolvidos com vista ao reforço da coesão social, à minimização dos fenómenos de exclusão social e ao exercício da plena cidadania da população local. Visa também concluir a rede de equipamentos de saúde, garantir a conservação e reabilitação de fogos do parque habitacional municipal, desenvolver iniciativas de formação para o emprego, o desenvolvimento local e a economia social, melhorando os níveis de inserção socioeconómica de todos os habitantes do concelho.

➤ **Objetivo 06 – Ação Sócio Cultural e Atividades de Lazer**

Neste objetivo é finalidade, reforçar os incentivos à criação cultural e à difusão, promover o acesso à cultura em todos os domínios, reforçar a ligação com o movimento associativo do concelho e outras entidades que prossigam fins culturais, enquanto parceiros de inclusão social de todos os cidadãos, parcerias com instituições culturais regionais e nacionais, no sentido de incluir o concelho nas rotas culturais nacionais, dispor de equipamentos polivalentes dedicados à promoção da cultura desportiva, requalificar o património histórico concelhio, reabilitar os núcleos históricos principais, conservar e valorizar o património natural e da paisagem.

➤ **Objetivo 07 – Organização e Funcionamento Municipal**

Este objetivo compreende as atividades de âmbito geral da administração local, nomeadamente as atividades e programas com vista à modernização dos serviços municipais na ótica do utilizador, simplificar e otimizar processos da gestão documental e informacional, desburocratizar e racionalizar os serviços, promover a imagem institucional, assegurar a formação dos funcionários, promover o sistema de gestão de qualidade, assegurar a gestão eficaz das redes e infraestruturas bem como da conservação e salvaguarda do património imobilizado.



2.1 Estrutura de programas de investimento e atividades relevantes

As Grandes Opções do Plano encontram-se subdivididas em quatro níveis de agregação das medidas necessárias à respetiva concretização – Objeto, Programa, Projeto e Ações, consoante a necessidade de detalhe da informação prevista.

A cada nível de agregação corresponde um código de dois dígitos, exceto quanto às ações, que se encontram identificadas com um código de três dígitos, ao qual se associou, sempre que necessário, uma letra correspondente ao detalhe de cada uma delas.

Os programas definidos tiveram igualmente em conta os vetores de desenvolvimento e os projetos identificados no Plano Estratégico Concelhio, obtendo-se a seguinte estrutura de programação:

01 – Funcionamento do Concelho

- 01/01 – Serviços Urbanos
- 01/02 – Conservação da Rede Viária
- 01/03 – Segurança e Proteção Civil
- 01/04 – Ordenamento do Trânsito
- 01/05 – Gestão de Equipamentos Urbanos

02 – Desenvolvimento Económico do Concelho

- 02/01 – Infraestruturas e Equipamentos Viários
- 02/02 – Desenvolvimento da Atividade Turística
- 02/03 – Participações Sociais e Institucionais
- 02/04 – Apoio às Atividades Económicas

03 – Planeamento e Qualificação Urbana

- 03/01 – Planeamento e Gestão Urbanística
- 03/02 – Requalificação do Espaço Público
- 03/03 – Qualificação Ambiental
- 03/04 – Conservação e Salvaguarda do Património Edificado



04 – Educação e Juventude

04/01 – Educação

04/02 – Juventude

05 – Habitação, Saúde e Ação Social

05/01 – Habitação

05/02 – Desenvolvimento de Estruturas de Saúde

05/03 – Ação Social

06 – Ação Sociocultural e Atividades de Lazer

06/01 – Cultura

06/02 – Gestão de Equipamentos Culturais

06/03 – Desporto e Movimento Associativo

06/04 – Gestão de Equipamentos Desportivos e Recreativos

07 – Organização e Funcionamento Municipal

07/01 – Reestruturação e Desburocratização dos Serviços

07/02 – Aquisição e Conservação do Património Imobilizado

07/03 – Formação e Estágios

07/04 – Informação e Relações Públicas

07/05 – Higiene, Segurança e Serviços Sociais

07/06 – Representação Municipal

07/07 - Fundo de Apoio Municipal



3. ORÇAMENTO MUNICIPAL 2016

3.1 Orçamento

O orçamento municipal para 2016, ascende a € 51.585.371,00, registando uma quebra de 1,56% e 26,83% face ao orçamento inicial e corrigido de 2015, respectivamente.

(Un: euro)

DESIGNAÇÃO	RECEITA	DESPESA
CORRENTE	48.224.457	40.261.966
CAPITAL	3.310.914	11.323.405
OUTRAS	50.000	
TOTAL	51.585.371	51.585.371

O **orçamento da receita** é composto por 93,48% de receitas correntes, 6,42% de receitas de capital e 0,10% de outras receitas. No que respeita ao **orçamento da despesa**, a despesa corrente corresponde a 78,05% e a despesa de capital a 21,95 %.

O total do orçamento, integrando os Serviços Municipalizados de Águas e Saneamento, ascende a 70.886.083€.

3.2 Orçamento da Receita

Tendo como referência o orçamento corrigido de 2015, a previsão de receita inicial para 2016, regista uma redução na ordem dos 27%, influenciada essencialmente pelo saldo da gerência anterior.

(Un: euro)

RUBRICA	DESIGNAÇÃO	2015		2016	VARIACÃO %
		PREVISÃO INICIAL	PREVISÃO CORRIGIDA		
	RECEITA CORRENTE	51.086.869	51.086.869	48.224.457	-5,60%
01	Impostos diretos	23.200.800	23.200.800	23.400.600	0,86%
02	Impostos indiretos	1.245.350	1.245.350	1.051.700	-15,55%
04	Taxas, multas e outras penalidades	476.900	476.900	526.650	10,43%
05	Rendimentos de propriedade	571.300	571.300	520.300	-8,93%
06	Transferências correntes	14.698.674	14.698.674	14.846.927	1,01%
07	Vendas bens e serviços correntes	10.541.345	10.541.345	7.526.780	-28,60%
08	Outras receitas correntes	352.500	352.500	351.500	-0,28%
	RECEITA CAPITAL	1.278.244	1.711.965	3.310.914	93,40%
09	Venda bens investimento	113.500	113.500	113.500	
10	Transferências de capital	1.164.344	1.598.065	3.197.014	100,06%
12	Passivos financeiros	200	200	200	
13	Outras receitas capital	200	200	200	
	OUTRAS RECEITAS	40.000	17.706.549	50.000	-99,72%
15	Reposições n/abatidas nos pagamentos	40.000	40.000	50.000	25,00%
16	Saldo de gerência anterior		17.666.549		-100,00%
	TOTAL ORÇAMENTO	52.405.113	70.505.383	51.585.371	-26,83%

**ANÁLISE DETALHADA****Receita Corrente**

A receita corrente apresenta um decréscimo de 5,6% face às previsões corrigidas de 2015, traduzido em € 2.862.412, devendo-se em grande parte à redução registada na componente Venda de Bens e Serviços.

(Un: euro)

RUBRICA	DESIGNAÇÃO	2016	%
01	Impostos diretos	23.400.600	48,52%
	Imposto municipal s/ imóveis (IMI)	14.000.000	29,03%
	Imposto único circulação (IUC)	2.800.000	5,81%
	Imposto municipal s/ transf. onerosas imóveis (IMT)	4.500.000	9,33%
	Derrama	2.100.000	4,35%
	Impostos abolidos - CA	200	0,00%
	Impostos abolidos - SISA	200	0,00%
	Impostos abolidos - IMV	100	0,00%
	Imposto especial	100	0,00%
02	Impostos indiretos	1.051.700	2,18%
	Imp. indiretos especif. autarquias locais	1.051.700	2,18%
04	Taxas, multas e outras penalidades	526.650	1,09%
	Taxas específicas autarquias locais	260.650	0,54%
	Multas e outras penalidades	266.000	0,55%
05	Rendimentos de propriedade	520.300	1,08%
	Juros - Sociedades financeiras	300.000	0,62%
	Juros - Famílias	200	0,00%
	Divid., part. lucros soc. e quase-soc. não financ.	200.000	0,41%
	Rendas	20.100	0,04%
06	Transferências correntes	14.846.927	30,79%
	Soc. e quase soc. não financeiras	107.000	0,22%
	Administração central	14.739.627	30,56%
	Administração local	100	0,00%
	Instituições sem fins lucrativos	100	0,00%
	Famílias	100	0,00%
07	Vendas bens e serviços correntes	7.526.780	15,61%
	Venda de bens	451.450	0,94%
	Serviços	3.664.000	7,60%
	Rendas	3.411.330	7,07%
08	Outras receitas correntes	351.500	0,73%
	Outras	351.500	0,73%
RECEITA CORRENTE		48.224.457	100%

Da análise das principais componentes da receita corrente, facilmente constata-se da importância das receitas fiscais, representando os impostos diretos, cerca de 49% do total da receita corrente, seguido das transferências da administração central com cerca de 31% (transferências do orçamento de estado, transferências no âmbito da educação, como sendo



as atividades de enriquecimento curricular e dos acordos de cooperação e expansão da educação pré-escolar).

No que diz respeito à componente venda de bens e serviços correntes, mais concretamente à rubrica venda de serviços, apresenta uma redução em € 3.014.565 que é explicada pela incorporação da tarifa de tratamento de águas residuais no orçamento dos Serviços Municipalizados de Água e Saneamento de Vila Franca de Xira, assim como da respetiva despesa.

De referir que o rigor na previsão das receitas provenientes dos impostos diretos e indirectos teve em conta não só as regras previsionais previstas no POCAL, mas também o comportamento mais inesperado de alguma rubrica.

Receita de Capital

A previsão de receita de capital face ao orçamento corrigido atinge um aumento de cerca de 93%, e resulta fundamentalmente do acréscimo verificado no agrupamento transferências de capital, justificado pela assinatura do contrato programa com o Ministério da Administração Interna para a construção da Esquadra da PSP Vila Franca de Xira e pelo início do quadro comunitário Portugal 2020.

(Un: euro)

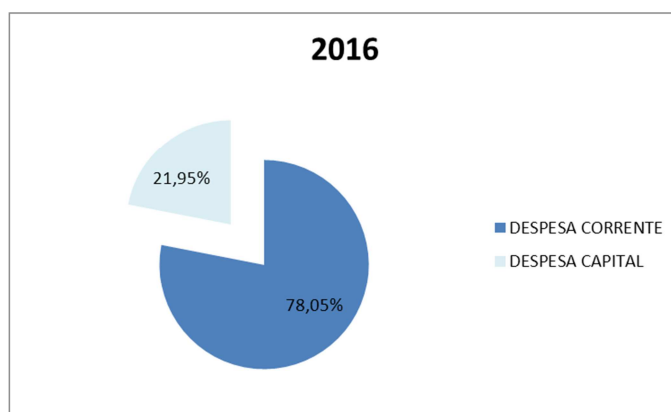
RUBRICA	DESIGNAÇÃO	2016	%
09	Venda bens investimento	113.500	3,43%
	Terrenos	15.000	0,45%
	Habitacões	80.000	2,42%
	Edifícios	10.500	0,32%
	Outros bens de investimento	8.000	0,24%
10	Transferências de capital	3.197.014	96,56%
	Soc. e quase soc. financeiras	1.500	0,05%
	Administração central	3.195.014	96,50%
	Administração local	500	0,02%
12	Passivos financeiros	200	0,01%
	Empréstimos médio e longo prazo	200	0,01%
13	Outras receitas capital	200	0,01%
	Outras	200	0,01%
	RECEITA CAPITAL	3.310.914	100%

No que respeita à venda de bens de investimento, o município manteve o rigor na previsão desta receita prevendo o que de fato é expectável realizar.



3.3 Orçamento da Despesa

A despesa municipal para 2016, repartida por despesa corrente e despesa de capital, ascende a 51.585.371€, a que corresponde um decréscimo de 1,56% referente à dotação inicial de 2015 e 26,83% relativamente às dotações corrigidas.



(Un: euro)

RUBRICA	DESIGNAÇÃO	2015		2016	VARIACÃO %
		Dotação inicial	Dotação corrigida		
	DESPESA CORRENTE	39.934.813	50.167.352	40.261.966	-19,74%
01	Despesas com o pessoal	16.856.814	17.956.802	17.540.374	-2,32%
02	Aquisição de bens e serviços	17.793.545	24.474.419	17.295.793	-29,33%
03	Juros e outros encargos	369.055	348.307	232.370	-33,29%
04	Transferências correntes	4.530.749	6.909.674	4.804.779	-30,46%
06	Outras despesas correntes	384.650	478.150	388.650	-18,72%
	DESPESA CAPITAL	12.470.300	20.338.032	11.323.405	-44,32%
07	Aquisição de bens de capital	9.063.955	16.277.569	8.056.098	-50,51%
08	Transferências capital	308.272	941.642	338.950	-64,00%
09	Ativos financeiros	412.132	412.132	412.132	0,00%
10	Passivos financeiros	2.680.941	2.701.689	2.511.225	-7,05%
11	Outras despesas de capital	5.000	5.000	5.000	0,00%
	TOTAL ORÇAMENTO	52.405.113	70.505.383	51.585.371	-26,83%

As despesas com pessoal assumem o maior peso no orçamento para 2016 e representam cerca de 34% do total da despesa, seguido da aquisição de bens e serviços, com 33,53% e a aquisição de bens de capital com cerca de 16%.

Aludir de que existe um conjunto de investimentos, assim como ao nível da despesa corrente, que se encontram a definir e que se perspectivam efectivar com a integração do saldo da gerência anterior .

**ANÁLISE DETALHADA****Despesas Correntes**

(Un: euro)

RUBRICA	DESIGNAÇÃO	2016	%
01	Despesas com pessoal	17.540.374	43,57%
	Remunerações certas	13.055.874	32,43%
	Abonos variáveis ou eventuais	740.500	1,84%
	Segurança social	3.744.000	9,30%
02	Aquisição de bens e serviços	17.295.793	42,96%
	Aquisição de bens	4.235.495	10,52%
	Aquisição de serviços	13.060.298	32,44%
03	Juros e outros encargos	232.370	0,58%
	Juros da dívida pública	227.370	0,56%
	Juros de locação financeira	0	0,00%
	Outros encargos financeiros	5.000	0,01%
04	Transferências correntes	4.804.779	11,93%
	Soc. e quase soc. financeiras	152.200	0,38%
	Administração central	318.000	0,79%
	Administração local	1.396.816	3,47%
	Instituições s/fins lucrativos	2.815.343	6,99%
	Famílias	122.420	0,30%
	Resto do mundo		0,00%
06	Outras despesas correntes	388.650	0,97%
	Diversas - Outras	388.650	0,97%
	DESPESAS CORRENTES	40.261.966	100,00%

As dotações correntes para 2016, ficarão ao mesmo nível das dotações correntes corrigidas de 2015, assim que se incorporar o saldo da gerência anterior que como referido anteriormente, perspectiva-se que aconteça.

Assim, é de evidenciar o esforço contínuo do município no rigor e na contenção da despesa corrente.

Despesas de Capital

As despesas de capital, concentram-se fundamentalmente em duas rubricas, as despesas de investimento e as amortizações de capital alheio.

Destacar também o valor destinado à constituição de capital do Fundo de Apoio Municipal (FAM), que pelo 2º ano encontra-se reflectido no orçamento municipal.



(Un: euro)

RUBRICA	DESIGNAÇÃO	2016	%
07	Aquisição de bens de capital	8.056.098	71,15%
	Investimentos	7.646.098	67,52%
	Terrenos	90.000	0,79%
	Habitacões	550.000	4,86%
	Edifícios	2.820.545	24,91%
	Construções diversas	1.743.275	15,40%
	Material de transporte	779.791	6,89%
	Equip. Informática e software informática	339.150	3,00%
	Equip. administração, básico e ferramentas	506.048	4,47%
	Artigos e obj. valor	5.000	0,04%
	Investimento incor e outros investimentos	812.289	7,17%
	Locação Financeira	0	0,00%
	Bens do domínio público	410.000	3,62%
08	Transferências capital	338.950	2,99%
	Soc. e quase soc. financeiras	2.500	0,02%
	Administração local	31.000	0,27%
	Inst.s/fins luc. famílias e resto do mundo	305.450	2,70%
09	Ativos financeiros	412.132	3,64%
10	Passivos financeiros	2.511.225	22,18%
11	Outras despesas de capital	5.000	0,04%
	DESPESAS CAPITAL	11.323.405	100%

O investimento municipal atinge cerca de 68% (€ 7.646.098) do total despesa de capital, perspectivando que este valor aumente no momento da apresentação das contas de 2015.

Destacam-se algumas obras relevantes no programa de investimentos do município:

- Arruamentos e pavimentos;
- EB1 nº2 de Vialonga- Ampliação;
- Esquadra da PSP de Vila Franca de Xira;
- Obras no âmbito do Portugal 2020;
- Parques Urbanos: Quinta da Flamenga e Quinta da Piedade;
- Orçamento Participativo;
- Estratégia Municipal de Reabilitação Urbana;
- Cemitério da Castanheira do Ribatejo;
- Quinta dos Mogos I;
- Aquisição de viaturas de frota ambiente;



Despesa por Orgânica

O quadro seguinte apresenta o resumo da despesa corrente e de capital por classificação orgânica.

(Un: euro)

Orgânica		Corrente	Capital	Total	%
01.02	AA	12.000		12.000	0,04%
01.03	OPF		412.132	412.132	1,52%
02	DGAFJ	6.425.257	67.363	6.492.620	23,96%
03	DGUPRU	109.475	284.538	394.013	1,45%
04	DOVI	3.017.800	4.879.550	7.897.350	29,14%
05	DEC	3.413.431	658.677	4.072.108	15,03%
06	DASDEDS	3.817.132	769.720	4.586.852	16,93%
07	SMPC	422.658	53.000	475.658	1,76%
08	GAMAE	109.100	8.500	117.600	0,43%
09	DIMRP	178.250	15.000	193.250	0,71%
11	SMVM	23.100		23.100	0,09%
12	EMRU	152.000	1.370.000	1.522.000	5,62%
13	GAMAJ	645.900	255.700	901.600	3,33%
TOTAL		18.326.103	8.774.180	27.100.283	100,00%

Os Departamentos que mais se destacam na análise da despesa por classificação orgânica são:

O **Departamento de Obras, Viaturas e Infraestruturas**, apresenta um peso de 29,14% e inclui para além das obras municipais as despesas com o parque automóvel (pequenas e grandes reparações, combustíveis e aquisição de peças), assim como as infraestruturas tecnológicas;

O **Departamento de Gestão Administrativa, Financeira e Jurídica** que inclui as despesas com pessoal, as transferências para as Freguesias, as despesas de funcionamento das instalações dos serviços municipais, entre outras, e agregam quase metade do total da despesa prevista nesta unidade orgânica.



4. GRANDES OPÇÕES DO PLANO 2016-2019

4.1 GOP por Objetivos

Apresenta-se de seguida as despesas relevantes que concorrem para os objetivos, programas, projetos, atividades e ações e que dão origem às Grandes Opções do Plano (GOP) que integram o Plano Plurianual de Investimentos (PPI) e o Plano de Atividades Municipais (PAM).

(Un: euro)

DESCRIBÇÃO	PAM	PPI	DOTAÇÃO GLOBAL	%
	2016	2016	2016	
01 Funcionamento do concelho	5.290.648	1.526.283	6.816.931	25,15%
02 Desenvolvimento económico do concelho	1.959.730	132.000	2.091.730	7,72%
03 Planeamento e qualificação urbana	1.106.200	2.229.672	3.335.872	12,31%
04 Educação e juventude	4.349.800	2.084.595	6.434.395	23,74%
05 Habitação, saúde e ação social	786.314	507.959	1.294.273	4,78%
06 Ação sociocultural e atividades de lazer	2.263.343	621.748	2.885.091	10,65%
07 Organização e funcionamento municipal	2.570.068	1.671.923	4.241.991	15,65%
TOTAL GERAL	18.326.103	8.774.180	27.100.283	100%

O valor global da despesa na ótica das Grandes Opções do Plano apresentado para 2016 é de 27,10 milhões de euros, dos quais 8,77 milhões de euros referem-se ao Plano Plurianual de Investimentos e 18,32 milhões de euros ao conjunto de atividades identificadas como Atividades Municipais.

Os objetivos para o ano 2016 contemplam as principais prioridades e agrupam-se em sete objetivos. Destes destacam-se:

- Funcionamento do concelho;
- Educação e juventude;
- Organização e funcionamento municipal;
- Planeamento e qualificação urbana;

O objetivo **Funcionamento do Concelho** com 6,82 milhões de euros com destaque para a dotação nos serviços urbanos (iluminação pública, limpeza e higiene urbana, resíduos sólidos e apoio às corporações de bombeiros) no valor de 4,13 milhões de euros.

O objetivo **Educação e Juventude** com 6,43 milhões de euros, onde se salienta o investimento no parque escolar, nomeadamente a conclusão da obra de ampliação da EB1 n.º 2 de Vialonga.



Inclui ainda as atividades de enriquecimento curricular e o fornecimento de refeições escolares.

A **Organização e funcionamento municipal**, com uma dotação global de 4,24 milhões de euros e que prevê um investimento de 1,67 milhões de euros, maioritariamente em aquisição de viaturas e equipamento informático.

O **Planeamento e qualificação urbana** que é um dos vetores estratégicos dos últimos anos apresenta uma dotação de 3,34 milhões de euros.

4.2 GOP por Funções

A dotação global é distribuída por funções e subfunções de acordo com o classificador funcional do POCAL e releva o esforço financeiro desenvolvido por cada uma destas funções, de acordo com os objetivos finais desta Autarquia.

A metodologia adotada para a distribuição da despesa pelas diferentes funções segue de perto as atividades desenvolvidas pelas respetivas unidades orgânicas, procedendo-se à imputação direta dos respetivos encargos.

(Un: euro)

DESCRIÇÃO		PAM	PPI	DOTAÇÃO GLOBAL	%
		2016	2016	2016	
1.	Funções gerais	3.497.006	1.757.791	5.254.797	19,39%
1.1.0	Serviços gerais de administração pública	2.622.568	1.254.791	3.877.359	14,31%
1.2.0	Segurança e ordem pública	874.438	503.000	1.377.438	5,08%
2.	Funções sociais	9.326.953	5.447.894	14.774.847	54,52%
2.1.0	Educação	4.249.500	2.084.595	6.334.095	23,37%
2.2.0	Saúde	3.450	125.959	129.409	0,48%
2.3.0	Segurança e ação sociais	582.894	62.500	645.394	2,38%
2.4.0	Habituação e serviços coletivos	2.382.350	2.310.463	4.692.813	17,32%
2.5.0	Serviços culturais, recreat. e religiosos	2.108.759	864.377	2.973.136	10,97%
3.	Funções económicas	4.182.616	1.156.363	5.338.979	19,70%
3.2.0	Indústria e energia	3.237.980	90.000	3.327.980	12,28%
3.3.0	Transportes e comunicações	248.500	961.863	1.210.363	4,47%
3.4.0	Comércio e turismo	695.136	104.500	799.636	2,95%
3.5.0	Outras funções económicas	1.000		1.000	0,00%
4.	Outras funções	1.319.528	412.132	1.731.660	6,39%
4.1.0	Operações da dívida autárquica		0	0	0,00%
4.2.0	Transferências entre administrações	1.319.528	0	1.319.528	4,87%
4.3.0	Diversas não especificadas		412.132	412.132	1,52%
TOTAL GERAL		18.326.103	8.774.180	27.100.283	100%



As **Funções Sociais**, à semelhança dos orçamentos de anos anteriores, surgem como uma das prioridades, representando 54,52% das GOP's (14,77 milhões de euros). A Educação com 6,33 milhões de euros, continua a refletir o resultado de uma aposta clara na melhoria das condições de ensino. Dos 4,69 milhões de euros destinados à subfunção Habitação e Serviços Coletivos destacam-se os resíduos sólidos e zonas verdes do concelho.

Destaca-se ainda nesta Função, os Serviços Culturais, Recreativos e Religiosos que absorve 2,97 milhões de euros, ou seja, 10,97% do orçamento global.

As **Funções Económicas**, ascendem a 5,34 milhões de euros, abrangem, entre outras, as despesas com transportes e comunicações (viadutos e arruamentos, sinalização, parques de estacionamento, entre outras).

As **Funções Gerais** absorvem 19,39% do orçamento. Em particular os serviços gerais da administração pública são responsáveis por 14,31% da dotação global.

Nesta função estão incluídas as despesas inerentes ao funcionamento, modernização e equipamento dos serviços, bem como o investimento em aplicativos informáticos. Salienta-se, ainda, a Segurança e Ordem Pública com 1,38 milhões de euros.

Por último, as **outras funções** totalizam 1,732 milhões de euros que englobam as transferências entre administrações no valor de 1,32 milhões de euros (transferências para as Freguesias).

5. Entidades Participadas pelo Município

NIF	DESIGNAÇÃO	SEDE	PARTICIPAÇÃO %	CAPITAL SOCIAL
509479600	VALORSUL-Valor. Tratamento de Resíduos Sólidos Reg.Lisboa Oeste	Loures	4,61%	59.090.881
513606130	ÁGUAS DE LISBOA E VALE DO TEJO *	Guarda	0,92%	167.807.560
502603933	Lispolis	Lisboa	0,20%	1.225.500

* Extinção da Simtejo e Criação das Águas de Lisboa e Vale do Tejo- Decreto-Lei n.º 94/2015, de 29 de maio (com produção de efeitos a partir de 30 de junho)



II. MEDIDAS ORIENTADORAS DA EXECUÇÃO ORÇAMENTAL



ARTICULADO CONTENDO AS MEDIDAS QUE DEVEM ORIENTAR A EXECUÇÃO ORÇAMENTAL

O presente articulado integra e apresenta, de acordo com o disposto na alínea d), do número 1, do artigo 46º, da Lei n.º 73/2013, de 3 de setembro, as linhas orientadoras da execução do Orçamento Municipal para 2016.

CAPÍTULO I

OBJETO E OBJETIVOS

ARTIGO 1º

1. O presente articulado contém as disposições referentes à execução do Orçamento da Câmara Municipal de Vila Franca de Xira para o ano civil, económico e financeiro de 2016.
2. Sem prejuízo do disposto no presente articulado, os serviços municipais devem assegurar o estrito e rigoroso cumprimento da Norma de Controlo Interno da Câmara Municipal de Vila Franca de Xira, a qual é de aplicação obrigatória, por força do preceituado no ponto 2.9. do Plano Oficial de Contabilidade das Autarquias Locais, doravante designado por POCAL, e bem assim da demais regulamentação administrativa municipal vigente e aplicável em matéria e com incidência orçamental, financeira, contabilística e patrimonial.
3. A execução orçamental assegurará, em todas as suas fases e momentos, o rigoroso cumprimento do Dever Geral de Boa Administração emergente do Princípio da Prossecução do Interesse Público.
4. No âmbito da execução orçamental e em conformidade com os princípios fundamentais previstos na Lei de Enquadramento Orçamental e no Regime Financeiro das Autarquias Locais, os serviços e unidades orgânicas municipais devem garantir, em todos os procedimentos de realização de despesa, a



observância do princípio da consolidação e contenção orçamental e financeira e bem assim a verificação cumulativa dos requisitos da economia, eficácia e eficiência da despesa pública a executar.

CAPÍTULO II

EXECUÇÃO ORÇAMENTAL

SECÇÃO I

PRINCÍPIOS E REGRAS GERAIS

ARTIGO 2º

1. Na execução do Orçamento serão cumpridos, de modo escrupuloso, adequado e integral, os princípios orçamentais, as regras previsionais e as regras de execução definidas na legislação aplicável, designadamente no Regime Financeiro das Autarquias Locais e das Entidades Intermunicipais, na Lei de Enquadramento Orçamental, na Lei dos Compromissos e Pagamentos em Atraso e no POCAL.
2. Durante o ano de 2016 a utilização das dotações orçamentais fica dependente da existência de fundos disponíveis, nos termos do disposto na Lei n.º 8/2012, de 21 de fevereiro, que aprova e disciplina as regras aplicáveis à assunção de compromissos e aos pagamentos em atraso das entidades públicas.
3. A execução orçamental será orientada para garantir a realização dos pagamentos dentro dos prazos legalmente previstos.
4. Na execução dos documentos previsionais devem ser rigorosa e permanentemente observados os princípios da utilização racional das dotações aprovadas e da gestão eficiente de tesouraria.
5. No início do ano orçamental e financeiro deverá proceder-se ao registo de todos os compromissos de anos anteriores e não pagos, seguindo-se a emissão



de compromisso referente a todas as contrações de dívida contratualizadas para o ano de 2016, bem como dos compromissos referentes às despesas obrigatórias e indeclináveis.

6. As unidades orgânicas são responsáveis pela gestão do conjunto dos meios financeiros afetos às respetivas áreas de atividade, e tomarão as medidas necessárias à sua otimização e rigorosa utilização, em obediências às diretivas definidas pelo Executivo Municipal, no que concerne às prioridades da despesa a executar e às medidas de contenção de despesa e de gestão orçamental.

SECÇÃO II

MODIFICAÇÕES AO ORÇAMENTO E ÀS OPÇÕES DO PLANO

ARTIGO 3º

1. As alterações orçamentais são um instrumento de correção e reafecção de verbas alocadas aos diferentes serviços municipais.
2. Compete à Câmara Municipal aprovar as alterações ao orçamento e às opções do plano, competindo à Assembleia Municipal aprovar, sob proposta da Câmara, as revisões ao orçamento e às opções do plano, nos termos legalmente vigentes e aplicáveis.
3. As modificações orçamentais regem-se pelos seguintes critérios e parâmetros, cuja observância deverá ser garantida:
 - não deve ser feita qualquer anulação em dotações orçamentais de capital para reforço de despesa corrente, ficando a mesma sujeita, a ocorrer, a prévia avaliação do equilíbrio corrente orçamental municipal;
 - não devem sofrer redução as dotações inscritas em rubricas relativas a despesas que digam respeito a necessidades certas e permanentes, designadamente as que revistam carácter essencial e indeclinável;



- quando se trate de projetos com cofinanciamento, os montantes das correspondentes dotações de despesa não podem ser utilizados como contrapartida de alterações orçamentais para outras dotações.
4. As alterações orçamentais são objeto de calendarização para o ano em curso, constando do respetivo calendário a data das reuniões da Câmara Municipal, bem como a data limite de envio das propostas de alteração à Divisão de Planeamento Financeiro e Controlo Interno, doravante designada por DPFCI, do Departamento de Gestão Administrativa, Financeira e Jurídica.
 5. Os pedidos de alteração são elaborados tendo por base o ficheiro disponibilizado pela DPFCI, sendo obrigatório o preenchimento do campo relativo à nota explicativa.
 6. Os pedidos de alteração que sejam recebidos fora das datas contempladas no calendário acima referido implicam o não tratamento do pedido deduzido e o seu consequente diferimento para a modificação orçamental seguinte.
 7. Todos os pedidos tendentes à efetivação de modificações orçamentais deverão ser submetidos ao Presidente da Câmara Municipal ou ao vereador que seja titular e que coordene e superintenda o pelouro em que se integra o serviço proponente, consoante os casos, para visto e despacho de prévia concordância, antes de serem reencaminhados para a DPFCI.
 8. O Vereador com competências delegadas e subdelegadas em matéria orçamental e financeira aprova previamente e subscreve a versão final para efeitos de agendamento da proposta de modificação orçamental, a submeter aos órgãos municipais, de acordo com a respetiva repartição legal de competências materiais.



SECÇÃO III

REGRAS DE EXECUÇÃO ORÇAMENTAL

ARTIGO 4º

1. As dotações orçamentais são afetas, em primeiro lugar, aos compromissos assumidos e não pagos no ano anterior, à contração e satisfação da dívida contratualizada com incidência no ano de 2016 e às despesas obrigatórias de realização impreterível.
2. Na primeira alteração orçamental do ano, as dotações orçamentais são ajustadas, em termos de classificação económica e de classificação orgânica, de acordo com as necessidades e em conformidade com os compromissos e a dívida transitada do ano anterior.
3. A DPFCI assegura a dotação da dívida transitada, entrada até ao dia 31 de Dezembro de 2015, sendo da responsabilidade de cada serviço e unidade orgânica materialmente competente, de acordo com a estrutura regulamentar em vigor, a cobertura orçamental de todos os compromissos não executados.
4. Nas alterações ao Plano Plurianual de Investimentos, adiante designado por PPI, que visem conformar este instrumento ao perfil temporal e de valor dos investimentos, a responsabilidade, no que concerne ao cumprimento dos requisitos legais de repartição de encargos e de autorização prévia da assunção de compromissos plurianuais, pertence e incumbe ao dirigente responsável de cada serviço e unidade orgânica.



CAPÍTULO III

DÚVIDAS SOBRE A EXECUÇÃO ORÇAMENTAL

ARTIGO 5º

As dúvidas suscitadas na execução do Orçamento e na aplicação deste articulado são esclarecidas pela Chefe de Divisão da DPFCl, que observará na matéria as orientações dele constantes.

VIGÊNCIA DO ORÇAMENTO

ARTIGO 6º

O Orçamento, as Grandes Opções do Plano e as Normas de Execução Orçamental vigorarão após aprovação em Assembleia Municipal, a partir de 1 de janeiro de 2016.



Município de Vila Franca de Xira

III. ORÇAMENTO MUNICIPAL E GRANDES OPÇÕES DO PLANO DOCUMENTOS



Município de Vila Franca de Xira

1.ORÇAMENTO MUNICIPAL



1.1.RESUMOS DO ORÇAMENTO

RESUMO DO ORÇAMENTO DO ANO

Ano **2016**

MUNICÍPIO DE VILA FRANCA DE XIRA

(Un.: Euro)

RECEITAS		DESPESAS	
Correntes	48.224.457	Correntes	40.261.966
Capital	3.310.914	Capital	11.323.405
Reposições não abatidas nos pagamentos	50.000		
TOTAL.....	51.585.371	TOTAL.....	51.585.371
Serviços municipalizados	19.300.712	Serviços municipalizados	19.300.712
TOTAL GERAL.....	70.886.083	TOTAL GERAL.....	70.886.083

Órgão executivo

Em ___ de _____ de 20__

Órgão deliberativo

Em ___ de _____ de 20__

RESUMO DO ORÇAMENTO DO ANO POR CAPÍTULO ECONÓMICO

CÂMARA MUNICIPAL DE VILA FRANCA DE XIRA

Ano **2016**

RECEITAS (a)				DESPESAS (b)			
CÓDIGO	DESIGNAÇÃO	DOTAÇÃO	%	CÓDIGO	DESIGNAÇÃO	DOTAÇÃO	%
RECEITAS CORRENTES				DESPESAS CORRENTES			
01	Impostos diretos	23.400.600	45,36%	01	Despesas com o pessoal	17.540.374	34,00%
02	Impostos indiretos	1.051.700	2,04%	02	Aquisição de bens e serviços	17.295.793	33,53%
04	Taxas, multas e outras penalidades	526.650	1,02%	03	Juros e outros encargos	232.370	0,45%
05	Rendimentos de propriedade	520.300	1,01%	04	Transferências correntes	4.804.779	9,31%
06	Transferências correntes	14.846.927	28,78%	06	Outras despesas correntes	388.650	0,75%
07	Venda de bens e serviços correntes	7.526.780	14,59%				
08	Outras receitas correntes	351.500	0,68%				
	Total Receitas Correntes.....	48.224.457	93,48%		Total Despesas Correntes.....	40.261.966	78,05%
RECEITAS DE CAPITAL				DESPESAS DE CAPITAL			
09	Vendas de bens de investimento	113.500	0,22%	07	Aquisição de bens de capital	8.056.098	15,62%
10	Transferências de capital	3.197.014	6,20%	08	Transferências de capital	338.950	0,66%
11	Ativos financeiros			09	Ativos financeiros	412.132	0,80%
12	Passivos financeiros	200	0,00%	10	Passivos financeiros	2.511.225	4,87%
13	Outras receitas de capital	200	0,00%	11	Outras despesas de capital	5.000	0,01%
	Total Receitas Capital.....	3.310.914	6,42%		Total Despesas Capital.....	11.323.405	21,95%
OUTRAS RECEITAS							
15	Reposições não abatidas nos pagamentos	50.000	0,10%				
16	Saldo da Gerência Anterior						
	Total de Outras Receitas.....	50.000	0,10%				
	TOTAL.....	51.585.371	100%		TOTAL.....	51.585.371	100%

(a) Desagregado de acordo com a classificação económica das receitas


(b) Desagregado de acordo com a classificação económica das despesas

Órgão executivo

Em ___ de _____ de 20__

Órgão deliberativo

Em ___ de _____ de 20__



1.2. RECEITA



1.2.1. ORÇAMENTO DA RECEITA POR CLASSIFICAÇÃO ECONÓMICA

ORÇAMENTO DA RECEITA
RECEITA POR CLASSIFICAÇÃO ECONÓMICA

Ano **2016**

CÂMARA MUNICIPAL DE VILA FRANCA DE XIRA

(Un.: Euro)

CLASS.					DESIGNAÇÃO	Previsões Iniciais
Cap.	Gr.	Art.	Sart.	Rub.		
					<u>Receitas totais</u>	51.585.371
					Receitas correntes	48.224.457
					Receitas de capital	3.310.914
					Outras receitas	50.000
01					Receitas correntes	48.224.457
	02				Impostos directos:	23.400.600
					Outros:	
		02			Imposto municipal sobre imóveis (IMI)	14.000.000
		03			Imposto único de circulação (IUC)	2.800.000
		04			Imposto municipal sobre transmissões onerosas de imóveis (IMT)	4.500.000
		05			Derrama	2.100.000
		07			Impostos abolidos:	
			01		Contribuição autárquica	200
			02		Imposto municipal de SISA	200
			03		Imposto municipal sobre veículos (IMV)	100
		99			Impostos directos diversos:	
			01		Contribuição especial (DL 43/98, 03 Mar)	100
02					Impostos indirectos:	1.051.700
	02				Outros:	
		06			Impostos indirectos específicos das autarquias locais:	
			01		Mercados e feiras	300.000
			02		Loteamentos e obras	700.000
			03		Ocupação da via pública	100
			05		Publicidade	100
		99			Outros:	
			02		TDFTH	1.500
			99		Outras	50.000
04					Taxas, multas e outras penalidades:	526.650
					Taxas:	
		23			Taxas específicas das autarquias locais:	
			01		Mercados e feiras	200
			02		Loteamentos e Obras	180.000
			03		Ocupação da via pública	100
		99			Outras:	
			01		TDFTH	250
			02		Taxa pela emissão do certificado de registo	100
			99		Outras	80.000
	02				Multas e outras penalidades:	
			01		Juros de mora	150.000
			02		Juros compensatórios	25.000
		04			Coimas e penalidades por contra-ordenações	90.000
		99			Multas e penalidades diversas	1.000
05					Rendimentos de propriedade:	520.300
	02				Juros - Sociedades financeiras:	
			01		Bancos e outras instituições financeiras	300.000
		05			Juros - Famílias	200
	07				Dividendos e participações nos lucros de sociedades e quase-sociedades não financeiras:	
			01		Empresas públicas	200.000
	10				Rendas:	
			01		Terrenos	20.000
		99			Outros	100
06					Transferências correntes:	14.846.927
	01				Sociedades e quase-sociedades não financeiras:	
					Públicas:	
			01		Empresas públicas	500
			99		Outras	500
			02		Privadas	106.000
	03				Administração central:	
					Estado:	
			01		Fundo de Equilíbrio Financeiro	4.606.597
			02		Fundo Social Municipal.	1.738.176
			03		Participação fixa no IRS	6.509.606
			99		Outras:	
			01		Programa de enriquecimento curricular	600.000
			03		Acordo de cooperação e expansão da educação pré-escolar-Alimentação	329.401
			04		Acordo de cooperação e expansão da educação pré-escolar-Pessoal não docente	340.000
			05		Ac. de coop. e exp. educação pré-escolar - Prolongamento horário	310.298
			06		Fornecimento de refeições ao 1º Ciclo do Ensino Básico	116.296
			99		Outros	55.516
		06			Estado-Participação comunitária em projectos co-financiados:	
			01		Fundo Social Europeu (FSE):	
					Portugal 2020	105.000
			99		Outros	22.637
			02		FEDER:	
					Outras	100
		07			Serviços e Fundos Autónomos	6.000
	05				Administração Local	
			01		Continente	100
	07				Instituições sem fins lucrativos:	

ORÇAMENTO DA RECEITA

RECEITA POR CLASSIFICAÇÃO ECONÓMICA

Ano 2016

CÂMARA MUNICIPAL DE VILA FRANCA DE XIRA

(Un.: Euro)

CLASS.					DESIGNAÇÃO	Previsões Iniciais
Cap.	Gr.	Art.	Sart.	Rub.		
		01			Instituições sem fins lucrativos.	100
	08				Famílias:	
		01			Famílias	100
07					Venda de bens e serviços correntes:	7.526.780
					Venda de bens:	
		02			Livros e documentação técnica	100
		03			Publicações e impressos	6.000
		05			Bens inutilizados	100
		06			Produtos agrícolas e pecuários	50
		07			Produtos alimentares e bebidas	45.000
		10			Desperdícios, resíduos e refugos:	
			01		Sucata	100
			99		Outros	100
		99			Outros	400.000
		02			Serviços:	
		01			Aluguer de espaços e equipamentos	235.000
		08			Serviços sociais, recreativos, culturais e desporto:	
			01		Serviços sociais	70.000
			02		Serviços recreativos:	
				99	Outros	250
			03		Serviços culturais:	
				99	Outros	250
			04		Serviços desportivos	1.000.000
		09			Serviços específicos das autarquias:	
			02		Resíduos sólidos	1.285.000
			03		Transportes colectivos de pessoas e mercadorias:	
				02	Transportes escolares	30.000
				03	Transportes de pessoas e mercadorias	8.500
			04		Trabalhos de conta de particulares	15.000
			05		Cemitérios	45.000
			06		Mercados e feiras	10.000
			07		Parques de estacionamento	135.000
			08		Parques de campismo	100
			99		Outros	829.900
		03			Rendas:	
			01		Habitacões	411.780
			02		Edifícios	49.550
			99		Outras	2.950.000
08					Outras receitas correntes:	351.500
					Outras:	
			99		Outras:	
				01	Indemnizações por deterioração, roubo e extravio de bens patrimoniais	500
				02	Indemnizações por estragos provocados por outrém em viaturas ou em quaisquer outros equipamentos pertencentes às autarquias locais	500
				03	IVA reembolsado	500
			99		Diversas	350.000

ORÇAMENTO DA RECEITA

RECEITA POR CLASSIFICAÇÃO ECONÓMICA

Ano 2016

CÂMARA MUNICIPAL DE VILA FRANCA DE XIRA

(Un.: Euro)

CLASS.					DESIGNAÇÃO	Previsões Iniciais
Cap.	Gr.	Art.	Sart.	Rub.		
					Receitas de Capital	3.310.914
09					Vendas de bens de investimento:	113.500
	01				Terrenos:	
		01			Sociedades e quase-sociedades não financeiras	15.000
	02				Habitções:	
		10			Famílias	80.000
	03				Edifícios:	
		01			Sociedades e quase-sociedades não financeiras	500
		10			Famílias	10.000
	04				Outros bens de investimento:	
		01			Sociedades e quase-sociedades não financeiras:	
			01		Equipamento de transporte	500
			02		Maquinaria e equipamento	500
			03		Outros	5.000
			06		Administração pública-Administração local-Continente:	
				03	Outros	500
			10		Famílias:	
				01	Equipamento de transporte	500
				02	Maquinaria e equipamento	500
				03	Outros	500
10					Transferências de capital:	3.197.014
	01				Sociedades e quase-sociedades não financeiras:	
		01			Públicas:	
			01		Empresas públicas	500
		02			Privadas	1.000
	03				Administração central:	
		01			Estado:	
			01		Fundo de Equilíbrio Financeiro	511.844
			04		Cooperação técnica e financeira:	
				01	Contratos-programa	
				08	Esquadra PSP VF Xira	449.970
				99	Outros	100
			07		Estado-Part.comunitária em projectos co-financiados:	
				01	FEDER:	
				15	Portugal 2020	2.232.000
				99	Outros	100
			02		FUNDO DE COESÃO:	
				01	Rio Crós Cós	
				02	Rio Grande da Pipa	500
			08		Serviços e fundos autónomos	500
	05				Administração Local:	
		01			Continente	500
12					Passivos financeiros:	200
	06				Empréstimos a médio e longo prazos:	
		02			Sociedades financeiras	100
		11			Resto do mundo.união europeia	100
13					Outras receitas de capital:	200
	01				Outras:	
		01			Indemnizações	100
		99			Outras	100
					Outras Receitas	50.000
15					Reposições não abatidas nos pagamentos:	50.000
	01	01			Reposições não abatidas nos pagamentos	50.000
16					Saldo da gerência anterior	
	01				Saldo orçamental	
					Na posse do serviço	



1.2.2 DESAGREGAÇÃO DAS RUBRICAS DO ORÇAMENTO DA RECEITA

ORÇAMENTO DA RECEITA PARA 2016

DESAGREGAÇÃO DA RECEITA CORRENTE

RECEITAS CORRENTES

Un: Euro

01	IMPOSTOS DIRETOS	23.400.600
02	Outros	
02	Imposto municipal sobre imóveis <i>Previsão com base na receita cobrada nos anos anteriores:</i>	<u>14.000.000</u>
03	Imposto único de circulação (IUC) <i>Previsão com base na receita cobrada nos anos anteriores:</i>	<u>2.800.000</u>
04	Imposto municipal sobre as transmissões onerosas de imóveis (IMT) <i>Previsão com base na receita cobrada nos anos anteriores:</i>	<u>4.500.000</u>
05	Derrama <i>Previsão com base na receita cobrada nos anos anteriores:</i>	<u>2.100.000</u>
07	Impostos abolidos	<u>500</u>
01	Contribuição Autárquica	200
02	Imposto Municipal de Sisa	200
03	Imposto Municipal sobre Veículos (IMV)	100
99	Impostos diretos diversos	<u>100</u>
01	Contribuição Especial (DL 43/98, 03Mar)	100
99	Outros	
02	IMPOSTOS INDIRECTOS	1.051.700
02	Outros	
06	Impostos indirectos específicos das autarquias locais	<u>1.051.700</u>
01	Mercados e feiras <i>Previsão com base na receita cobrada nos anos anteriores:</i>	300.000
02	Loteamentos e obras <i>Previsão com base na receita cobrada nos anos anteriores:</i>	700.000
03	Ocupação da via pública	100
05	Publicidade	100
99	Outros	<u>51.500</u>
02	Taxa depósito da Ficha técnica de Habitação (TDFTH)	1.500
99	Outras <i>Previsão com base na receita cobrada nos anos anteriores (horários de funcionamento, alvarás sanitários e serviço de metroloaia)</i>	50.000
04	TAXAS, MULTAS E OUTRAS PENALIDADES	526.650
01	Taxas	<u>260.650</u>
23	Taxas específicas das autarquias locais	<u>260.650</u>
01	Mercados e feiras <i>Previsão com base na receita cobrada nos anos anteriores:</i>	200
02	Loteamentos e obras <i>Previsão com base na receita cobrada nos anos anteriores:</i>	180.000
03	Ocupação da Via Pública	100
99	Outras	<u>80.350</u>
01	TDFTH	250
02	Taxa pela emissão do certificado de registo	100
99	Outras <i>Previsão com base na receita cobrada nos anos anteriores (fotocópias e certidões, registo de ciclomotores, licenças de condução, averbamentos de táxi, devolução de cães capturados)</i>	80.000
02	Multas e outras penalidades	<u>266.000</u>
01	Juros de mora <i>Previsão com base na receita cobrada nos anos anteriores:</i>	<u>150.000</u>
02	Juros compensatórios <i>Previsão com base na receita cobrada nos anos anteriores:</i>	<u>25.000</u>
04	Coimas e penalidades por contra-ordenações <i>Previsão com base na receita cobrada nos anos anteriores:</i>	<u>90.000</u>
99	Multas e penalidades diversas <i>Previsão com base na receita cobrada nos anos anteriores</i>	<u>1.000</u>

ORÇAMENTO DA RECEITA PARA 2016

DESAGREGAÇÃO DA RECEITA CORRENTE

RECEITAS CORRENTES

05	RENDIMENTOS DE PROPRIEDADE	520.300
02	Juros - Sociedades financeiras	
01	Bancos e outras instituições financeiras	<u>300.000</u>
	<i>Estimativa para juros depósito</i>	
05	Juros - Famílias	<u>200</u>
	<i>Estimativa</i>	
07	Dividendos e participações nos lucros de sociedades e quase-sociedades não financeiras	
01	Empresas Públicas	<u>200.000</u>
	<i>Estimativa remuneração de capital, ganhos de produtividade e dividendos Valorsul e Simtejt</i>	
10	Rendas	
01	Terrenos	<u>20.000</u>
	<i>Estimativa</i>	
99	Outros	<u>100</u>
	<i>Outros rendimentos de propriedade</i>	
06	TRANSFERÊNCIAS CORRENTES	14.846.927
01	Sociedades e quase-sociedades não financeiras	
01	Públicas	<u>1.000</u>
01	Empresas públicas	500
99	Outras	500
	<i>Estimativa</i>	
02	Privadas	<u>106.000</u>
	Protocolo com a central cervejas	100.000
	<i>Patrocínios e/ou outros (act. desportivas, certames, etc.)</i>	6.000
03	Administração Central	<u>14.739.627</u>
01	Estado	
01	Fundo de Equilíbrio Financeiro	4.606.597
02	Fundo Social Municipal	1.738.176
03	Participação fixa no IRS	6.509.606
99	Outras	<u>1.751.511</u>
01	Programa de Actividade de Enriquecimento Curricula	600.000
03	Acordo de cooperação e expansão da educação pré-escolar - Alimentaçã	329.401
04	Acordo de cooperação e expansão da educação pré-escolar - Pessoal não docent	340.000
05	Acordo de cooperação e expansão da educação pré-escolar - Prolongamento horár	310.298
06	Fornecimento de refeições ao 1.º ciclo do ensino básico	116.296
99	Outros	55.516
	<i>atos eleitorais e recenseamento eleitoral</i>	30.500
	<i>Proteção de crianças e jovens em risco</i>	25.016
06	Estado-Participação comunitária em projetos cofinanciados	<u>127.737</u>
01	FSE -Fundo Social Europeu	<u>127.637</u>
01	Portugal 2020	105.000
99	Outros (Gabinetes de Inserção Profissional)	22.637
02	FEDER	<u>100</u>
01	Portugal 2020	100
99	Outros	100
07	Serviços e Fundos Autónomos	<u>6.000</u>
	<i>Estágios e Contratos Emprego Inserçã</i>	6.000
05	Administração Local	<u>100</u>
01	<i>Continente</i>	100
07	Instituições sem fins lucrativos	<u>100</u>
01	<i>Instituições sem fins lucrativos</i>	100
08	Famílias	
01	Famílias	<u>100</u>
	<i>Estimativa</i>	100

ORÇAMENTO DA RECEITA PARA 2016

DESAGREGAÇÃO DA RECEITA CORRENTE

RECEITAS CORRENTES

07	VENDA DE BENS E SERVIÇOS CORRENTES	7.526.780
01	Venda de bens	451.450
02	Livros e documentação técnica	100
	<i>Previsão com base na receita cobrada nos anos anteriores:</i>	
03	Publicações e impressos	6.000
	<i>Previsão com base na receita cobrada nos anos anteriores:</i>	
05	Bens inutilizados	100
	<i>Previsão com base na receita cobrada nos anos anteriores:</i>	
06	Produtos agrícolas e pecuários	50
	<i>Previsão com base na receita cobrada nos anos anteriores:</i>	
07	Produtos alimentares e bebidas	45.000
	<i>Previsão com base na receita cobrada nos anos anteriores:</i>	
10	Desperdícios, resíduos e refugos	200
01	Sucata	100
99	Outros	100
	<i>Previsão com base na receita cobrada nos anos anteriores:</i>	
99	Outros	400.000
	<i>Previsão da receita de venda de recicláveis</i>	
02	Venda de serviços	3.664.000
01	Aluguer de espaços e equipamentos	235.000
	<i>Aluguer de espaços nas iniciativas e certames</i>	225.000
	<i>Alugueres - Quintas Municipais</i>	5.000
	<i>Aluguer de outros equipamentos municipais (Pavilhões desportivos, pavilhão multiusos,</i>	5.000
08	Serviços sociais, recreativos, culturais e desporto	1.070.500
01	Serviços sociais (refeitório)	70.000
02	Serviços recreativos	250
	99 Outros	250
03	Serviços culturais	250
	99 Outros	250
04	Serviços desportivos	1.000.000
	<i>Previsão com base na receita cobrada nos anos anteriores:</i>	
09	Serviços específicos das autarquias	2.358.500
02	Resíduos sólidos	1.285.000
03	Transportes colectivos de pessoas e mercadorias	38.500
	02 Transportes escolares	30.000
	03 Transportes de pessoas e mercadoria:	8.500
04	Trabalhos de conta de particulares	15.000
05	Cemitérios	45.000
06	Mercados e feiras	10.000
07	Parques de estacionamento	135.000
08	Parques de campismo	100
99	Outros	829.900
	03 (Univ.Sênior, reboque e parqueamento de viaturas, utilização de sanitários, inspecção higio-sanitárias refeições escolares)	
03	Rendas	3.411.330
01	Habitações	411.780
	<i>Previsão com base na receita cobrada nos anos anteriores</i>	
02	Edifícios	49.550
	<i>Lojas Mercado de Alhandre</i>	6.636
	<i>Concessão da cafetaria do Pavilhão Multiusos de VF Xira</i>	6.012
	<i>Concessão da Cafetaria do Museu do Neorealismc</i>	4.926
	<i>Concessão da Cafetaria do Núcleo Museológico a Póvoa e o Ric</i>	5.460
	<i>Concessão da Cafetaria da Praia dos Pescadores</i>	3.480
	<i>Concessão da Cafetaria da Nova Biblioteca</i>	4.812
	<i>Concessão da Cafetaria do Jardim Constantinc</i>	5.412
	<i>Concessão da Cafetaria da Quinta Municipal da Piedade</i>	6.012
	<i>Concessão da Cafetaria da Quinta da Flamengo</i>	3.000
	<i>Outras</i>	3.800
99	Outras	2.950.000
	<i>Renda de Concessão de Exploração - EDF</i>	2.215.000
	<i>Parques de energia eólica - rendas</i>	35.000
	<i>Outras</i>	700.000

ORÇAMENTO DA RECEITA PARA 2016

DESAGREGAÇÃO DA RECEITA CORRENTE

RECEITAS CORRENTES

08	OUTRAS RECEITAS CORRENTES	351.500
01	Outras	
99		<u>500</u>
01	Indemnizações por deterioração, roubo e extravio de bens patrimoniais <i>Estimativa</i>	500
02	Indemnizações por estragos provocados por outrém em viaturas ou em quaisquer outros equipamentos pertencentes às autarquias locais <i>Estimativa</i>	<u>500</u> 500
03	IVA Reembolsado <i>Estimativa</i>	<u>500</u> 500
99	Diversas <i>Estimativa para comparticipação encargos de urbanização, seguros, emolumentos, diverso</i>	<u>350.000</u> 350.000
TOTAL DAS RECEITAS CORRENTES		48.224.457

ORÇAMENTO DA RECEITA PARA 2016

DESAGREGAÇÃO DA RECEITA DE CAPITAL

RECEITAS DE CAPITAL

Un: Euro

09	VENDAS DE BENS DE INVESTIMENTO	113.500
01	Terrenos	15.000
01	Sociedades e quase-sociedades não financeiras	15.000
	<i>Alienações de terrenos previstas</i>	
02	Habitacões	80.000
10	Famílias	80.000
	<i>Vendas de fracções de habitação social previstas</i>	
03	Edifícios	10.500
01	Sociedades e quase-sociedades não financeiras	500
	<i>Alienações de edifícios previstas</i>	
10	Famílias	10.000
	<i>Alienações de edifícios previstas</i>	
04	Outros bens de Investimento	6.000
01	Sociedades e quase-sociedades não financeiras	6.000
01	Equipamento de transporte	500
	<i>Alienação de viaturas abatidas</i>	
02	Maquinaria e equipamento	500
	<i>Alienação de máquinas e equipamentos abatidos ao inventário municipa</i>	
03	Outros	5.000
06	Administração Pública-Admnistr.Local-Continente	500
03	Outros	500
10	Famílias	1.500
01	Equipamento de transporte	500
02	Maquinaria e equipamento	500
03	Outros	500
10	TRANSFERÊNCIAS DE CAPITAL	3.197.014
01	Sociedades e quase-sociedades não financeiras	500
01	Públicas	500
99	Outros	500
02	Privadas	1.000
	<i>Protocolo com ABERTIS</i>	1.000
03	Administração Central	
01	Estado	961.914
01	Fundo de Equilíbrio Financeiro (FEF)	511.844
04	Cooperação técnica e financeira	450.070
01	Contratos Programa	
0108	Esquadra PSP VF Xira	449.970
0199	Outros	100
07	Estado - Participação comunitária em projectos cofinanciados	2.232.600
01	FEDER	2.232.100
15	Portugal 2020	2.232.000
99	Outros	100
02	FUNDO DE COESÃO	500
02	Rio Grande da Pipa	500
08	Serviços e fundos autónomos	500
05	Administração Local	500
01	Continente	500


ORÇAMENTO DA RECEITA PARA 2016

DESAGREGAÇÃO DA RECEITA DE CAPITAL

RECEITAS DE CAPITAL

Un: Euro

12	PASSIVOS FINANCEIROS	200
0502	Empréstimos a curto prazo-sociedades financeiras	
01	Empréstimo Tesouraria	
06	Empréstimos a médio e longo prazos	
02	Sociedades financeiras	<u>100</u>
		100
11	Resto do mundo - União europeia	<u>100</u>
		100
13	OUTRAS RECEITAS DE CAPITAL	200
01	Outras	
01	Indemnizações	<u>100</u>
99	Outras	<u>100</u>
15	REPOSIÇÕES NÃO ABATIDAS NOS PAGAMENTOS	50.000
01	Reposições não abatidas nos pagamentos	
01	Reposições não abatidas nos pagamentos	<u>50.000</u>
	<i>Entradas de fundos em resultado de pagamentos orçamentais efectuados em anos anteriores, que se revelaram indevidos ou em razão de não terem sido utilizados pelas entidades que os receberam.</i>	
TOTAL DA RECEITA DE CAPITAL E OUTRAS RECEITAS		3.360.914



1.3. DESPESA



1.3.1 ORÇAMENTO DA DESPESA POR CLASSIFICAÇÃO ECONÓMICA

ORÇAMENTO DA DESPESA
DESPESA POR CLASSIFICAÇÃO ECONÓMICA

Ano **2016**

CÂMARA MUNICIPAL DE VILA FRANCA DE XIRA

(Un.: Euro)

Agrupamento	Subagrupamento	Rubrica	Alinea	Subalinea	DESIGNAÇÃO	Dotação	
					DESPESAS CORRENTES	40.261.966	
01				01	Despesas com o pessoal	17.540.374	
01	01			01.01	Remunerações certas e permanentes	13.055.874	
01	01	01		01.01.01	Titulares de órgãos de soberania e membros de órgãos autárquicos	185.200	
01	01	04		01.01.04	Pessoal dos quadros - Regime contrato ind. trabalho	9.300.300	
01	01	04	01	01.01.04.01	Pessoal em funções	9.200.000	
01	01	04	02	01.01.04.02	Alterações obrigatórias de posicionamento remun.	150	
01	01	04	03	01.01.04.03	Alterações facultativas de posicionamento remun.	150	
01	01	04	04	01.01.04.04	Recrutamento de pessoal p/ novos postos trabalho	100.000	
01	01	05		01.01.05	Pessoal além dos quadros	150.000	
01	01	06		01.01.06	Pessoal contratado a termo	50.150	
01	01	06	01	01.01.06.01	Pessoal em funções	150	
01	01	06	04	01.01.06.04	Recrutamento de pessoal p/ novos postos trabalho	50.000	
01	01	07		01.01.07	Pessoal em regime de tarefa ou avença	220.224	
01	01	08		01.01.08	Pessoal aguardando aposentação	40.000	
01	01	09		01.01.09	Pessoal em qualquer outra situação	300.000	
01	01	11		01.01.11	Representação	100.000	
01	01	13		01.01.13	Subsídio de refeição	900.000	
01	01	14		01.01.14	Subsídios de férias e natal	1.600.000	
01	01	15		01.01.15	Remunerações por doença e maternidade / paternidade	210.000	
01	02			01.02	Abonos variáveis ou eventuais	740.500	
01	02	02		01.02.02	Horas extraordinárias	75.000	
01	02	04		01.02.04	Ajudas de custo	207.000	
01	02	05		01.02.05	Abono para falhas	23.500	
01	02	10		01.02.10	Subsídio de trabalho noturno	94.000	
01	02	11		01.02.11	Subsídio de turno	85.000	
01	02	12		01.02.12	Indemnizações por cessação de funções	1.000	
01	02	13		01.02.13	Outros suplementos e prémios	75.000	
01	02	13	02	01.02.13.02	Outros	75.000	
01	02	14		01.02.14	Outros abonos em numerário ou espécie	180.000	
01	03			01.03	Segurança social	3.744.000	
01	03	01		01.03.01	Encargos com a saúde	600.000	
01	03	03		01.03.03	Subsídio familiar a criança e jovens	65.000	
01	03	04		01.03.04	Outras prestações familiares	25.000	
03	03	05		01.03.05	Contribuições para a segurança social	2.778.000	
01	03	05	02	01.03.05.02	Segurança social do pessoal em RCTFP	2.775.000	
01	03	05	02	01	01.03.05.02.01	Caixa geral de aposentações	2.050.000
01	03	05	02	02	01.03.05.02.02	Segurança social - Regime geral	725.000
01	03	05	03		01.03.05.03	Outras	3.000
01	03	06		01.03.06	Acidentes em serviço e doenças profissionais	1.000	
01	03	08		01.03.08	Outras pensões	60.000	
01	03	09		01.03.09	Seguros	135.000	
01	03	09	01	01.03.09.01	Seguro de acidentes no trabalho e doenças prof.	135.000	
01	03	10		01.03.10	Outras despesas de segurança social	80.000	
01	03	10	01	01.03.10.01	Eventualidade maternidade, paternidade e adoção	80.000	
02				02	Aquisição de bens e serviços	17.295.793	
02	01			02.01	Aquisição de bens	4.235.495	
02	01	01		02.01.01	Matérias-primas e subsidiárias	55.000	
02	01	02	99	02.01.02.99	Combustíveis e lubrificantes - Outros	802.500	
02	01	04		02.01.04	Limpeza e higiene	67.000	
02	01	05		02.01.05	Alimentação - Refeições confeccionadas	1.872.000	
02	01	06		02.01.06	Alimentação - Géneros para confeccionar	34.600	
02	01	07		02.01.07	Vestuário e artigos pessoais	37.000	
02	01	08		02.01.08	Material de escritório	147.630	
02	01	09		02.01.09	Produtos químicos e farmacêuticos	8.000	
02	01	11		02.01.11	Material de consumo clínico	1.500	
02	01	12		02.01.12	Material de transporte - Peças	150.000	
02	01	14		02.01.14	Outro material - Peças	44.500	
02	01	15		02.01.15	Prémios, condecorações e ofertas	31.450	
02	01	17		02.01.17	Ferramentas e utensílios	12.500	
02	01	18		02.01.18	Livros e documentação técnica	5.000	
02	01	19		02.01.19	Artigos honoríficos e de decoração	1.000	
02	01	20		02.01.20	Material de educação, cultura e recreio	148.300	
02	01	21		02.01.21	Outros bens	817.515	
02	02			02.02	Aquisição de serviços	13.060.298	
02	02	01		02.02.01	Encargos das instalações	2.457.520	
02	02	02		02.02.02	Limpeza e higiene	662.871	
02	02	03		02.02.03	Conservação de bens	1.739.150	
02	02	04		02.02.04	Locação de edifícios	147.645	
02	02	05		02.02.05	Locação de material de informática	6.150	

ORÇAMENTO DA DESPESA
DESPESA POR CLASSIFICAÇÃO ECONÓMICA

Ano **2016**

CÂMARA MUNICIPAL DE VILA FRANCA DE XIRA

(Un.: Euro)

Agrupamento	Subagrupamento	Rubrica	Alinea	Subalinea	DESIGNAÇÃO	Dotação	
02	02	06			02.02.06	Locação de material de transporte	57.000
02	02	08			02.02.08	Locação de outros bens	239.013
02	02	09			02.02.09	Comunicações	281.000
02	02	10			02.02.10	Transportes	559.930
02	02	11			02.02.11	Representação dos serviços	8.000
02	02	12			02.02.12	Seguros	201.500
02	02	13			02.02.13	Deslocações e estadas	500
02	02	14			02.02.14	Estudos, pareceres, projetos e consultadoria	150.500
02	02	15			02.02.15	Formação	14.000
02	02	16			02.02.16	Seminários, exposições e similares	13.610
02	02	17			02.02.17	Publicidade	100.100
02	02	18			02.02.18	Vigilância e segurança	336.031
02	02	19			02.02.19	Assistência técnica	391.821
02	02	20			02.02.20	Outros trabalhos especializados	1.378.945
02	02	24			02.02.24	Encargos de cobrança de receitas	570.000
02	02	25			02.02.25	Outros serviços	3.745.012
03					03	Juros e outros encargos	232.370
03	01	03	02		03.01.03.02	Sociedades financeiras - Bancos e outras instituições financeiras - médio e longo prazos	137.440
03	01	06	02		03.01.06.02	Administração pública central - Serviços e fundos autónomos	1.598
03	01	14	02		03.01.14.02	Resto do mundo - União Europeia - Instituições	88.332
03	06				03.06	Outros encargos financeiros	5.000
03	06	01			03.06.01	Outros encargos financeiros	5.000
04					04	Transferências correntes	4.804.779
04	01				04.01	Sociedades e quase sociedades não financeiras	152.200
04	01	02			04.01.02	Privadas	152.200
04	03				04.03	Administração central	318.000
04	03	01			04.03.01	Estado	318.000
04	05				04.05	Administração local	1.396.816
04	05	01			04.05.01	Continente	1.396.816
04	05	01	02		04.05.01.02	Freguesias	1.342.123
04	05	01	04		04.05.01.04	Associações de municípios	49.793
04	05	01	08		04.05.01.08	Outros	4.900
04	07				04.07	Instituições sem fins lucrativos	2.815.343
04	07	01			04.07.01	Instituições sem fins lucrativos	2.815.343
04	08				04.08	Famílias	122.420
04	08	02			04.08.02	Outras	122.420
06					06	Outras despesas correntes	388.650
06	02				06.02	Diversas	388.650
06	02	01			06.02.01	Impostos e taxas	23.200
06	02	03			06.02.03	Outras	365.450
06	02	03	01		06.02.03.01	Outras restituições	25.000
06	02	03	02		06.02.03.02	IVA pago	60.000
06	02	03	04		06.02.03.04	Serviços bancários	15.000
06	02	03	05		06.02.03.05	Outras	265.450

ORÇAMENTO DA DESPESA
DESPESA POR CLASSIFICAÇÃO ECONÓMICA

Ano **2016**

CÂMARA MUNICIPAL DE VILA FRANCA DE XIRA

(Un.: Euro)

Agrupamento	Subagrupamento	Rubrica	Alinea	Subalinea	DESIGNAÇÃO	Dotação
					DESPESAS DE CAPITAL	11.323.405
07				07	Aquisição de bens de capital	8.056.098
07	01			07.01	Investimentos	7.646.098
07	01	01		07.01.01	Terrenos	90.000
07	01	02		07.01.02	Habitacões	550.000
07	01	02	02	07.01.02.02	Aquisição	250.000
07	01	02	03	07.01.02.03	Reparação e beneficiação	300.000
07	01	03		07.01.03	Edifícios	2.820.545
07	01	03	01	07.01.03.01	Instalações de serviços	380.000
07	01	03	02	07.01.03.02	Instalações desportivas e recreativas	1.000
07	01	03	05	07.01.03.05	Escolas	1.778.495
07	01	03	07	07.01.03.07	Outros	661.050
07	01	04		07.01.04	Construções diversas	1.743.275
07	01	04	01	07.01.04.01	Viadutos, arruamentos e obras complementares	745.538
07	01	04	04	07.01.04.04	Iluminação pública	65.000
07	01	04	05	07.01.04.05	Parques e jardins	150.000
07	01	04	06	07.01.04.06	Instalações desportivas e recreativas	4.500
07	01	04	09	07.01.04.09	Sinalização e trânsito	110.000
07	01	04	10	07.01.04.10	Infraestruturas para distribuição de energia eléctrica	31.921
07	01	04	12	07.01.04.12	Cemitérios	33.170
07	01	04	13	07.01.04.13	Outros	603.146
07	01	06	01	07.01.06.01	Material de transporte - Recolha de Resíduos	558.791
07	01	06	02	07.01.06.02	Material de transporte - outro	221.000
07	01	07		07.01.07	Equipamento de informática	126.600
07	01	08		07.01.08	Software informático	212.550
07	01	09		07.01.09	Equipamento administrativo	10.950
07	01	10	01	07.01.10.01	Equipamento básico - Equipamento de recolha resíduos	31.000
07	01	10	02	07.01.10.02	Equipamento básico - outro	454.098
07	01	11		07.01.11	Ferramentas e utensílios	10.000
07	01	12		07.01.12	Artigos e objetos de valor	5.000
07	01	13		07.01.13	Investimentos incorpóreos	615.989
07	01	15		07.01.15	Outros investimentos	196.300
07	03			07.03	Bens do domínio público	410.000
07	03	03	01	07.03.03.01	Viadutos, arruamentos e obras complementares	35.000
07	03	03	05	07.03.03.05	Parques e jardins	275.000
07	03	03	13	07.03.03.13	Outros	100.000
08				08	Transferências de capital	338.950
08	01			08.01	Sociedades e quase sociedades não financeiras	2.500
08	01	02		08.01.02	Privadas	2.500
08	05			08.05	Administração local	31.000
08	05	01		08.05.01	Continente	31.000
08	05	01	02	08.05.01.02	Freguesias	31.000
08	07			08.07	Instituições sem fins lucrativos	295.700
08	07	01		08.07.01	Instituições sem fins lucrativos	295.700
08				08.08	Famílias	9.750
08	08	02		08.08.02	Outras	9.750
09				09	Ativos financeiros	412.132
09	08			09.08	Unidades de participação	412.132
09	08	02		09.08.02	Sociedade e quase sociedades não financeiras - Públicas	412.132
10				10	Passivos financeiros	2.511.225
10	06			10.06	Empréstimos a médio e longo prazos	2.511.225
10	06	03		10.06.03	Sociedades financeiras - Bancos e outras instituições financeiras	2.260.169
10	06	06		10.06.06	Administração pública - Administração central - Serviços e fundos autónomos	61.888
10	06	06		10.06.14	Resto do mundo - União europeia - Instituições	189.168
11				11	Outras despesas de capital	5.000
11	02			11.02	Diversas	5.000
11	02	01		11.02.01	Restituições	2.500
11	02	99		11.02.99	Outras	2.500
DESPESAS CORRENTES						40.261.966
DESPESAS DE CAPITAL						11.323.405
TOTAL DE DESPESAS						51.585.371



1.3.2 ORÇAMENTO DA DESPESA POR CLASSIFICAÇÃO ORGÂNICA

ORÇAMENTO DA DESPESA
DESPESA POR CLASSIFICAÇÃO ORGÂNICA

Ano **2016**

CÂMARA MUNICIPAL DE VILA FRANCA DE XIRA

(Un.: Euro)

CLASS. ORGÂNICA	CLASS. ECONÓMICA	DESIGNAÇÃO	DOTAÇÃO
01		ADMINISTRAÇÃO AUTÁRQUICA	3.224.727
01.01		ASSEMBLEIA MUNICIPAL	62.000
		DESPESAS CORRENTES	62.000
		Despesas com o pessoal	62.000
	01.02.04	Ajudas de custo	7.000
	01.02.13.02	Outros suplementos e prémios - Outros	55.000
01.02		CÂMARA MUNICIPAL	12.000
		DESPESAS CORRENTES	12.000
	02	Aquisição de bens e serviços	12.000
	02.01	Aquisição de bens	4.000
	02.01.15	Prémios, condecorações e ofertas	2.000
	02.01.19	Artigos honoríficos e de decoração	1.000
	02.01.21	Outros bens	1.000
	02.02	Aquisição de serviços	8.000
	02.02.11	Representação dos serviços	8.000
01.03		OPERAÇÕES FINANCEIRAS	3.150.727
		DESPESAS CORRENTES	227.370
	03	Juros e outros encargos	227.370
	03.01	Juros da dívida pública	227.370
	03.01.03.02	Sociedades financeiras - Bancos e outras instituições financeiras - médio e longo prazo	137.440
	03.01.06.02	Administração pública central - Serviços e fundos autónomos	1.598
	03.01.14.02	Resto do mundo - União europeia - Instituições	88.332
		DESPESAS DE CAPITAL	2.923.357
	09	Ativos Financeiros	412.132
	0908	Unidades de participação	412.132
	09.08.02	Sociedades e quase sociedades não financeiras - Públicas	412.132
	10	Passivos financeiros	2.511.225
	10.06	Empréstimos a médio e longo prazos	2.511.225
	10.06.03	Sociedades financeiras - Bancos e outras instituições financeiras	2.260.169
	10.06.06	Administração pública - Administração central - Serviços e fundos autónomos	61.888
	10.06.14	Resto do mundo - União europeia - Instituições	189.168
02		DEPARTAMENTO DE GESTÃO ADMINISTRATIVA, FINANCEIRA E JURIDICA	27.871.613
		DESPESAS CORRENTES	27.766.250
	01	Despesas com o pessoal	17.458.250
	01.01	Remunerações certas e permanentes	13.035.750
	01.01.01	Titulares de órgãos de soberania e membros de órgãos autárquicos	185.200
	01.01.04.01	Pessoal em funções	9.200.000
	01.01.04.02	Alterações obrigatórias de posicionamento remun.	150
	01.01.04.03	Alterações facultativas de posicionamento remun.	150
	01.01.04.04	Recrutamento de pessoal p/ novos postos trabalho	100.000
	01.01.05	Pessoal além dos quadros	150.000
	01.01.06.01	Pessoal em funções	150

ORÇAMENTO DA DESPESA
DESPESA POR CLASSIFICAÇÃO ORGÂNICA

Ano **2016**

CÂMARA MUNICIPAL DE VILA FRANCA DE XIRA

(Un.: Euro)

CLASS. ORGÂNICA	CLASS. ECONÓMICA	DESIGNAÇÃO	DOTAÇÃO
	01.01.06.04	Recrutamento de pessoal p/ novos postos trabalho	50.000
	01.01.07	Pessoal em regime de tarefa ou avença	200.100
	01.01.08	Pessoal aguardando aposentação	40.000
	01.01.09	Pessoal em qualquer outra situação	300.000
	01.01.11	Representação	100.000
	01.01.13	Subsídio de refeição	900.000
	01.01.14	Subsídio de Férias e Natal	1.600.000
	01.01.15	Remunerações por doença e maternidade / paternidade	210.000
	01.02	Abonos variáveis ou eventuais	678.500
	01.02.02	Horas extraordinárias	75.000
	01.02.04	Ajudas de custo	200.000
	01.02.05	Abono para falhas	23.500
	01.02.10	Subsídio de trabalho noturno	94.000
	01.02.11	Subsídio de turno	85.000
	01.02.12	Indemnizações por cessação de funções	1.000
	01.02.13.02	Outros suplementos e prémios - Outros	20.000
	01.02.14	Outros abonos em numerário ou espécie	180.000
	01.03	Segurança social	3.744.000
	01.03.01	Encargos com a saúde	600.000
	01.03.03	Subsídio familiar a crianças e jovens	65.000
	01.03.04	Outras prestações familiares	25.000
	01.03.05.02.01	Contribuições para a segurança social - Caixa geral de aposentações	2.050.000
	01.03.05.02.02	Contribuições para a segurança social - Regime geral	725.000
	01.03.05.03	Contribuições para a segurança social - Outros	3.000
	01.03.06	Acidentes em serviço e doenças profissionais	1.000
	01.03.08	Outras pensões	60.000
	01.03.09.01	Seguros - Seguro de acidentes no trabalho e doenças profissionais	135.000
	01.03.10.01	Outras despesas de seg.social - Eventualidade maternidade, pat.	80.000
	02	Aquisição de bens e serviços	8.201.996
	02.01	Aquisição de bens	2.269.400
	02.01.01	Matérias-primas e subsidiárias	5.000
	02.01.02.99	Combustíveis e lubrificantes - Outros	2.500
	02.01.04	Limpeza e higiene	65.000
	02.01.05	Alimentação - Refeições confeccionadas	1.867.000
	02.01.06	Alimentação - Géneros para confeccionar	9.000
	02.01.07	Vestuário e artigos pessoais	35.000
	02.01.08	Material de escritório	131.000
	02.01.09	Produtos químicos e farmacêuticos	3.500
	02.01.15	Prémios, condecorações e ofertas	15.000
	02.01.17	Ferramentas e utensílios	2.500
	02.01.18	Livros e documentação técnica	5.000
	02.01.20	Material de educação, cultura e recreio	15.200
	02.01.21	Outros bens	113.700
	02.02	Aquisição de serviços	5.932.596
	02.02.01	Encargos das instalações	1.142.000
	02.02.02	Limpeza e higiene	250.000
	02.02.03	Conservação de bens	230.000

ORÇAMENTO DA DESPESA
DESPESA POR CLASSIFICAÇÃO ORGÂNICA

Ano **2016**

CÂMARA MUNICIPAL DE VILA FRANCA DE XIRA

(Un.: Euro)

CLASS. ORGÂNICA	CLASS. ECONÓMICA	DESIGNAÇÃO	DOTAÇÃO
	02.02.04	Locação de edifícios	147.645
	02.02.08	Locação de outros bens	91.000
	02.02.09	Comunicações	29.000
	02.02.10	Transportes	1.300
	02.02.12	Seguros	200.500
	02.02.13	Deslocações e estadas	500
	02.02.14	Estudos, pareceres, projetos e consultadoria	100.000
	02.02.15	Formação	13.000
	02.02.17	Publicidade	7.000
	02.02.18	Vigilância e segurança	5.000
	02.02.19	Assistência técnica	180.621
	02.02.20	Outros trabalhos especializados	25.000
	02.02.24	Encargos de cobrança de receitas	570.000
	02.02.25	Outros serviços	2.940.030
	03	Juros e outros encargos	5.000
	03.06	Outros encargos financeiros	5.000
	03.06.01	Outros encargos financeiros	5.000
	04	Transferências correntes	1.821.004
	04.03	Administração central	10.000
	04.03.01	Estado	10.000
	04.05	Administração local	1.275.821
	04.05.01	Continente	1.275.821
	04.05.01.02	Freguesias	1.227.373
	04.05.01.04	Associações de municípios	48.448
	04.07	Instituições sem fins lucrativos	530.183
	04.07.01	Instituições sem fins lucrativos	530.183
	04.08	Famílias	5.000
	04.08.02	Outras	5.000
	06	Outras despesas correntes	280.000
	06.02	Diversas	280.000
	06.02.01	Impostos e taxas	20.000
	06.02.03	Outras	260.000
	06.02.03.01	Outras restituições	25.000
	06.02.03.02	IVA	60.000
	06.02.03.04	Serviços bancários	15.000
	06.02.03.05	Outras	160.000
		DESPESAS DE CAPITAL	105.363
	07	Aquisição de bens de capital	67.363
	07.01	Investimentos	67.363
	07.01.01	Aquisição de terrenos	10.000
	07.01.03.01	Instalações de serviços	20.000
	07.01.10.02	Equipamento básico- Outro	22.500
	07.01.04.13	Construções diversas - Outros	14.863
	08	Transferências de capital	33.000
	08.01	Sociedades e quase sociedades não financeiras	2.500
	08.01.02	Privadas	2.500
	08.05	Administração local	30.500

ORÇAMENTO DA DESPESA
DESPESA POR CLASSIFICAÇÃO ORGÂNICA

Ano **2016**

CÂMARA MUNICIPAL DE VILA FRANCA DE XIRA

(Un.: Euro)

CLASS. ORGÂNICA	CLASS. ECONÓMICA	DESIGNAÇÃO	DOTAÇÃO
	08.05.01.02	Freguesias	30.500
	11	Outras despesas de capital	5.000
	11.02	Diversas	5.000
	11.02.01	Restituições	2.500
	11.02.99	Outras	2.500
03		DEPARTAMENTO DE GESTÃO URBANÍSTICA, PLANEAMENTO E REQUALIFICAÇÃO URBANA	394.013
		DESPESAS CORRENTES	109.475
	02	Aquisição de bens e serviços	94.475
	02.01	Aquisição de bens	50.000
	02.01.21	Outros bens	50.000
	02.02	Aquisição de serviços	44.475
	02.02.03	Conservação e manutenção	15.000
	02.02.14	Estudos, pareceres, projetos e consultadoria	6.000
	02.02.20	Outros trabalhos especializados	23.475
	04.08	Famílias	15.000
	04.08.02	Outras	15.000
		DESPESAS DE CAPITAL	284.538
	07	Aquisição de bens de capital	274.788
	07.01	Investimentos	274.788
	07.01.03.01	Edifícios - Instalações de serviços	5.000
	07.01.04.01	Construções diversas - Viadutos, arruamentos e obras comp	145.038
	07.01.04.13	Construções diversas - Outros	84.750
	07.01.13	Investimentos incorpóreos	40.000
	08	Transferências de capital	9.750
	08.08	Famílias	9.750
	08.08.02	Outras	9.750
04		DEPARTAMENTO DE OBRAS, VIATURAS E INFRAESTRUTURAS	8.064.850
		DESPESAS CORRENTES	3.185.300
	02	Aquisição de bens e serviços	3.185.300
	02.01	Aquisição de bens	1.129.500
	02.01.01	Matérias-primas e subsidiárias	50.000
	02.01.02.99	Combustíveis e lubrificantes - Outros	780.000
	02.01.04	Limpeza e higiene	2.000
	02.01.12	Material de transporte - Peças	150.000
	02.01.14	Outro material - Peças	34.500
	02.01.17	Ferramentas e Utensílios	10.000
	02.01.21	Outros bens	103.000
	02.02	Aquisição de serviços	2.055.800
	02.02.01	Encargos das instalações	940.000
	02.02.03	Conservação de bens	399.500
	02.02.05	Locação de material de informática	6.150
	02.02.06	Locação de material de transporte	57.000
	02.02.09	Comunicações	250.000
	02.02.14	Estudos, pareceres, projetos e consultadoria	500
	02.02.17	Ferramentas e utensílios	3.500
	02.02.18	Vigilância e segurança	163.200

ORÇAMENTO DA DESPESA
DESPESA POR CLASSIFICAÇÃO ORGÂNICA

Ano **2016**

CÂMARA MUNICIPAL DE VILA FRANCA DE XIRA

(Un.: Euro)

CLASS. ORGÂNICA	CLASS. ECONÓMICA	DESIGNAÇÃO	DOTAÇÃO
	02.02.19	Assistência técnica	128.950
	02.02.20	Outros trabalhos especializados	28.000
	02.02.25	Outros serviços	79.000
		DESPESAS DE CAPITAL	4.879.550
07		Aquisição de bens de capital	4.879.550
07.01		Investimentos	4.659.550
07.01.03		Edifícios	2.252.495
	07.01.03.01	Instalações de serviços	75.000
	07.01.03.05	Escolas	1.727.495
	07.01.03.07	Edifícios - Outros	450.000
07.01.04		Construções diversas	1.197.954
	07.01.04.01	Viadutos, arruamentos e obras complementares	600.000
	07.01.04.04	Iluminação pública	65.000
	07.01.04.05	Parques e jardins	150.000
	07.01.04.09	Sinalização e trânsito	110.000
	07.01.04.10	Infraestruturas para distribuição de energia elétrica	31.921
	07.01.04.13	Outros	241.033
07.01.06		Material de transporte	669.791
	07.01.06.01	Recolha de resíduos	558.791
	07.01.06.02	Outros	111.000
	07.01.07	Equipamento de informática	58.500
	07.01.08	Software informático	210.000
	07.01.10.02	Equipamento básico	7.500
	07.01.11	Ferramentas e Utensílios	10.000
	07.01.13	Investimentos incorpóreos	203.310
	07.01.15	Outros investimentos	50.000
07.03		Bens do Domínio Público	220.000
	07.03.03.01	Viadutos, arruamentos e obras complementares	20.000
	07.03.03.05	Parques e Jardins	200.000
05		DEPARTAMENTO DE EDUCAÇÃO E CULTURA	4.072.108
		DESPESAS CORRENTES	3.413.431
02		Aquisição de bens e serviços	1.624.554
02.01		Aquisição de bens	357.015
	02.01.02.99	Combustíveis e lubrificantes - Outros	20.000
	02.01.05	Alimentação - Refeições confeccionadas	5.000
	02.01.06	Alimentação - Géneros para confeccionar	25.000
	02.01.08	Material de escritório	16.450
	02.01.15	Prémios, condecorações e ofertas	2.350
	02.01.20	Material de educação, cultura e recreio	129.700
	02.01.21	Outros bens	158.515
02.02		Aquisição de serviços	1.267.539
	02.02.01	Encargos das instalações	2.000
	02.02.02	Limpeza e higiene	28.380
	02.02.03	Conservação de bens	42.450
	02.02.08	Locação de outros bens	136.663
	02.02.10	Transportes	550.270
	02.02.12	Seguros	1.000

ORÇAMENTO DA DESPESA
DESPESA POR CLASSIFICAÇÃO ORGÂNICA

Ano **2016**

CÂMARA MUNICIPAL DE VILA FRANCA DE XIRA

(Un.: Euro)

CLASS. ORGÂNICA	CLASS. ECONÓMICA	DESIGNAÇÃO	DOTAÇÃO
	02.02.14	Estudos, pareceres, projetos e consultadoria	20.000
	02.02.16	Seminários, exposições e similares	13.610
	02.02.17	Publicidade	6.500
	02.02.18	Vigilância e segurança	42.154
	02.02.19	Assistência técnica	61.600
	02.02.20	Outros trabalhos especializados	55.820
	02.02.25	Outros serviços	307.092
	04	Transferências correntes	1.788.877
	04.01	Sociedades e quase sociedades não financeiras	12.000
	04.01.02	Privadas	12.000
	04.03	Administração central	278.000
	04.03.01	Estado	278.000
	04.05	Administração local	117.400
	04.05.01.02	Continente - Freguesias	112.500
	04.05.01.08	Continente -Outros	4.900
	04.07	Instituições sem fins lucrativos	1.340.857
	04.07.01	Instituições sem fins lucrativos	1.340.857
	04.08	Famílias	40.620
	04.08.02	Outras	40.620
		DESPESAS DE CAPITAL	658.677
	07	Aquisição de bens de capital	658.677
	07.01	Investimentos	658.677
	07.01.03	Edifícios	137.050
	07.01.03.05	Escolas	51.000
	07.01.03.07	Outros	86.050
	07.01.04	Construções diversas	4.000
	07.01.04.06	Instalações desportivas e recreativas	4.000
	07.01.06.02	Material de transporte - Outro	100.000
	07.01.07	Equipamento de informática	64.100
	07.01.08	Software informático	50
	07.01.09	Equipamento administrativo	10.950
	07.01.10.02	Equipamento básico	235.848
	07.01.12	Artigos e objetos de valor	5.000
	07.01.13	Investimentos Incorpóreos	101.679
06		DEPARTAMENTO DE AMBIENTE, SUSTENTABILIDADE, DESPORTO, EQUIPAMENTOS E DESENVOLVIMENTO SOCIAL	4.586.852
		DESPESAS CORRENTES	3.817.132
	01	Despesas com o pessoal	20.124
	01.01	Remunerações certas e permanentes	20.124
	01.01.07	Pessoal em regime de tarefa ou avença	20.124
	02	Aquisição de bens e serviços	3.403.128
	02.01	Aquisição de bens	316.580
	02.01.06	Alimentação - Géneros para confeccionar	200
	02.01.08	Material de escritório	180
	02.01.14	Outro material - Peças	10.000
	02.01.15	Prémios, condecorações e ofertas	12.100
	02.01.20	Material de educação, cultura e recreio	3.300

ORÇAMENTO DA DESPESA
DESPESA POR CLASSIFICAÇÃO ORGÂNICA

Ano **2016**

CÂMARA MUNICIPAL DE VILA FRANCA DE XIRA

(Un.: Euro)

CLASS. ORGÂNICA	CLASS. ECONÓMICA	DESIGNAÇÃO	DOTAÇÃO
	02.01.21	Outros bens	290.800
	02.02	Aquisição de serviços	3.086.548
	02.02.01	Encargos das instalações	373.520
	02.02.02	Limpeza e higiene	316.251
	02.02.03	Conservação de bens	993.700
	02.02.08	Locação de outros bens	850
	02.02.09	Comunicações	2.000
	02.02.10	Transportes	4.060
	02.02.14	Estudos, pareceres, projetos e consultadoria	24.000
	02.02.17	Publicidade	5.100
	02.02.18	Vigilância e segurança	99.677
	02.02.19	Assistência técnica	20.650
	02.02.20	Outros trabalhos especializados	1.013.750
	02.02.25	Outros serviços	232.990
	04	Transferências correntes	287.230
	04.01	Sociedades e quase-sociedades não financeiras	140.200
	04.01.02	Privadas	140.200
	04.03	Administração central	30.000
	04.03.01	Estado	30.000
	04.05	Administração local	2.595
	04.05.01	Continente	2.595
	04.05.01.02	Freguesias	1.250
	04.05.01.04	Associações de municípios	1.345
	04.07	Instituições sem fins lucrativos	57.635
	04.07.01	Instituições sem fins lucrativos	57.635
	04.08	Famílias	56.800
	04.08.02	Outras	56.800
	06	Outras despesas correntes	106.650
	06.02	Diversas	106.650
	06.02.01	Impostos e taxas	1.200
	06.02.03.05	Outras	105.450
		DESPESAS DE CAPITAL	769.720
	07	Aquisição de bens de capital	769.220
	07.01	Investimentos	769.220
	07.01.01	Terrenos	5.000
	07.01.02	Habitações	200.000
	07.01.02.03	Reparação e beneficiação	200.000
	07.01.03	Edifícios	126.000
	07.01.03.01	Instalações de serviços	50.000
	07.01.03.02	Instalações desportivas e recreativas	1.000
	07.01.03.07	Outros	75.000
	07.01.04	Construções diversas	231.170
	07.01.04.06	Instalações desportivas e recreativas	500
	07.01.04.12	Cemitérios	33.170
	07.01.04.13	Outros	197.500
	07.01.07	Equipamento de informática	1.500
	07.01.10	Equipamento básico	142.250

ORÇAMENTO DA DESPESA
DESPESA POR CLASSIFICAÇÃO ORGÂNICA

Ano **2016**

CÂMARA MUNICIPAL DE VILA FRANCA DE XIRA

(Un.: Euro)

CLASS. ORGÂNICA	CLASS. ECONÓMICA	DESIGNAÇÃO	DOTAÇÃO
	07.01.10.01	Equipamento de recolha de resíduos	31.000
	07.01.10.02	Equipamento básico	111.250
	07.01.13	Investimentos Incorpóreos	6.000
	07.01.15	Outros investimentos	57.300
	08	Transferências de capital	500
	08.05	Administração local	500
	08.05.01	Continente	500
	08.05.01.02	Freguesias	500
07		SERVIÇOS MUNICIPAIS DE PROTEÇÃO CIVIL	475.658
		DESPESAS CORRENTES	422.658
	02	Aquisição de bens e serviços	109.140
	02.01	Aquisição de bens	3.000
	02.01.21	Outros bens	3.000
	02.02	Aquisição de serviços	106.140
	02.02.02	Limpeza e higiene	68.140
	02.02.03	Conservação de bens	2.500
	02.02.20	Outros trabalhos especializados	30.000
	02.02.25	Outros serviços	5.500
	04	Transferências correntes	313.518
	04.07	Instituições sem fins lucrativos	313.518
	04.07.01	Instituições sem fins lucrativos	313.518
		DESPESAS DE CAPITAL	53.000
	07	Aquisição de bens de capital	13.000
	07.01	Investimentos	13.000
	07.01.10.02	Equipamento básico	9.000
	07.01.15	Outros investimentos	4.000
	08	Transferências de capital	40.000
	08.07	Instituições sem fins lucrativos	40.000
	08.07.01	Instituições sem fins lucrativos	40.000
08		GABINETE DE APOIO AO MUNICÍPE E ATIVIDADES ECONÓMICAS	117.600
		DESPESAS CORRENTES	109.100
	02	Aquisição de bens e serviços	109.100
	02.01	Aquisição de bens	9.000
	02.01.07	Vestuário e artigos pessoais	2.000
	02.01.21	Outros bens	7.000
	02.02	Aquisição de serviços	100.100
	02.02.03	Conservação de bens	4.500
	02.02.18	Vigilância e segurança	22.000
	02.02.20	Outros trabalhos especializados	60.000
	02.02.25	Outros serviços	13.600
		DESPESAS DE CAPITAL	8.500
	07	Aquisição de bens de capital	8.500
	07.01	Investimentos	8.500
	07.01.04	Construções diversas	500
	07.01.04.01	Viadutos, arruamentos e obras complementares	500
	07.01.10.02	Equipamento básico	8.000

ORÇAMENTO DA DESPESA
DESPESA POR CLASSIFICAÇÃO ORGÂNICA

Ano **2016**

CÂMARA MUNICIPAL DE VILA FRANCA DE XIRA

(Un.: Euro)

CLASS. ORGÂNICA	CLASS. ECONÓMICA	DESIGNAÇÃO	DOTAÇÃO
09		DIVISÃO DE INFORMAÇÃO MUNICIPAL E RELAÇÕES PÚBLICAS	331.250
		DESPESAS CORRENTES	316.250
	02	Aquisição de bens e serviços	316.000
	02.01	Aquisição de bens	70.000
	02.01.21	Outros bens	70.000
	02.02	Aquisição de serviços	246.000
	02.02.03	Conservação de bens	20.000
	02.02.17	Publicidade	78.000
	02.02.20	Outros trabalhos especializados	133.000
	02.02.25	Outros serviços	15.000
	04	Transferências correntes	250
	04.07	Instituições sem fins lucrativos	250
	04.07.01	Instituições sem fins lucrativos	250
		DESPESAS DE CAPITAL	15.000
	07	Aquisição de bens de capital	15.000
	07.01	Investimentos	15.000
	07.01.07	Equipamento de informática	2.500
	07.01.08	Software informático	2.500
	07.01.10.02	Equipamento básico - Outro	10.000
11		Serviço Médico - Veterinário Municipal	23.100
		DESPESAS CORRENTES	23.100
	02	Aquisição de bens e serviços	23.100
	02.01	Aquisição de bens	17.500
	02.01.09	Produtos químicos e farmacêuticos	4.500
	02.01.11	Material de consumo clínico	1.500
	02.01.21	Outros bens	11.500
	02.02	Aquisição de serviços	5.600
	02.02.02	Limpeza e higiene	100
	02.02.03	Conservação de bens	1.500
	02.02.20	Outros trabalhos especializados	4.000
12		Equipa Multidisciplinar da Reabilitação Urbana	1.522.000
		DESPESAS CORRENTES	152.000
	02	Aquisição de bens e serviços	150.000
	02.01	Aquisição de bens	5.000
	02.01.21	Outros bens	5.000
	02.02	Aquisição de serviços	145.000
	02.02.03	Conservação de bens	25.000
	02.02.20	Outros trabalhos especializados	5.000
	02.02.25	Outros serviços	115.000
	06	Outras despesas correntes	2.000
	06.02	Diversas	2.000
	06.02.01	Impostos e taxas	2.000
		DESPESAS DE CAPITAL	1.370.000
	07	Aquisição de bens de capital	1.370.000
	07.01	Investimentos	1.180.000

ORÇAMENTO DA DESPESA
DESPESA POR CLASSIFICAÇÃO ORGÂNICA

Ano **2016**

CÂMARA MUNICIPAL DE VILA FRANCA DE XIRA

(Un.: Euro)

CLASS. ORGÂNICA	CLASS. ECONÓMICA	DESIGNAÇÃO	DOTAÇÃO
	07.01.01	Terrenos	75.000
	07.01.02	Habitacões	350.000
	07.01.02.02	Aquisiço	250.000
	07.01.02.03	Reparacão e beneficiaço	100.000
	07.01.03	Edifícios	280.000
	07.01.03.01	Instalações de serviços	230.000
	07.01.03.07	Edifícios - Outros	50.000
	07.01.04	Construções diversas	65.000
	07.01.04.13	Outros	65.000
	07.01.06.02	Material de transporte - Outro	10.000
	07.01.10.02	Equipamento básico - Outros	50.000
	07.01.13	Investimentos Incorpóreos	265.000
	07.01.15	Mobiliário Urbano	85.000
	07.03	Bens do domínio Público	190.000
	07.03.03.01	Viadutos, arruamentos e obras complementares	15.000
	07.03.03.05	Parques e Jardins	75.000
	07.03.03.13	Outros	100.000
13		GABINETE DE APOIO AO MOVIMENTO ASSOCIATIVO E JUVENTUDE	901.600
		Despesas Correntes	645.900
	02	Aquisiço de bens e serviços	67.000
	02.01	Aquisiço de bens	4.500
	02.01.06	Alimentaço - Géneros para confeccionar	400
	02.01.20	Material de educaço, cultura e recreio	100
	02.01.21	Outros bens	4.000
	02.02	Aquisiço de serviços	62.500
	02.02.03	Conservaço de bens	5.000
	02.02.08	Locaço de outros bens	10.500
	02.02.10	Transportes	4.300
	02.02.15	Formaço	1.000
	02.02.18	Vigilância e segurança	4.000
	02.02.20	Outros trabalhos especializados	900
	02.02.25	Outros serviços	36.800
	04	Transferências correntes	578.900
	04.05	Administraço local	1.000
	04.05.01.02	Freguesias	1.000
	04.07	Instituiço es sem fins lucrativos	572.900
	04.07.01	Instituiço es sem fins lucrativos	572.900
	0408	Famílias	5.000
	04.08.02	Outras	5.000
		DESPESAS DE CAPITAL	255.700
	08	Transferências de capital	255.700
	08.07	Instituiço es sem fins lucrativos	255.700
	08.07.01	Instituiço es sem fins lucrativos	255.700
Total.....			51.585.371



1.3.3 MAPA EMPRÉSTIMOS OBTIDOS A MÉDIO LONGO PRAZO

MAPA DOS EMPRÉSTIMOS DE MÉDIO E LONGO PRAZO

CÂMARA MUNICIPAL DE VILA FRANCA DE XIRA

Ano 2016

Caracterização do Empréstimo	Data de aprovação pela AM.	Data de contratação do empréstimo	Prazo do contrato	Anos decorridos	Visto do T.C.		Capital		Taxa de juro		Encargos do ano			Previsão Dívida em 1 de Janeiro	Previsão Dívida em 31 de Dezembro	
					Nº Reg	Data	Contratado	Utilizado	Inicial	Actual	Amortização	Juros	Total			
<i>Médio e longo prazos</i>																
Caixa Geral de Depósitos																
PER - Castanheira do Ribatejo	19-05-1995	07-08-1995	26	21	5326	06-06-1995	771.006,88	771.006,88	12,5	Eur 6M+0,75%	B	34.191,32	1.779,35	35.970,67	262.334,45	228.143,13
PER - Bairro dos Avieiros - Alhandra	16-02-1996	11-11-1996	25,11	20	16933	22-04-1996	321.425,36	321.425,36	12,5	Eur 6M+0,275%	B	14.079,30	100,90	14.180,20	120.025,59	105.946,29
PER - Aquisição de 14 fogos diversos	27-03-1996	28-11-1996	25	20	38891	14-08-1996	197.025,17	197.025,17	12,5	Eur 6M+0,275%	B	8.958,86	51,71	9.010,57	53.860,45	44.901,59
PER - Aquisição de 35 fogos diversos	20-09-1996	18-11-1996	25	20	79881	30-10-1996	526.239,76	526.239,76	12,5	Eur 6M+0,275%	B	23.923,27	117,91	24.041,18	143.826,06	119.902,79
PER - Aquisição de 3 fogos diversos	25-10-1996	28-11-1996	25	20			56.485,87	56.485,87	12,5	Eur 6M+0,275%	B	2.568,50	19,80	2.588,30	15.441,75	12.873,25
PER - Aquisição de 5 fogos diversos	18-12-1996	08-01-1997	25	19			78.899,85	78.899,85	2,625	Eur 6M+0,275%	B	3.540,80	25,83	3.566,63	23.066,16	19.525,36
PER - Aquisição de 18 fogos diversos	21-02-1997	11-04-1997	25	19	13116	25-03-1997	265.569,98	265.569,98	2,25	Eur 6M+0,75%	B	11.995,53	67,41	11.982,94	77.490,71	65.595,18
PER - Bairro da Costa - Alhandra	21-02-1997	11-04-1997	26	19	13117	25-03-1997	263.908,99	263.908,99	2,25	Eur 6M+0,75%	B	11.507,85	88,55	11.596,40	103.901,62	92.393,77
PER - Aquisição de 8 fogos diversos	21-03-1997	19-05-1997	25	19	22580	05-05-1997	140.501,39	140.501,39	2,188	Eur 6M+0,75%	B	6.296,25	39,45	6.335,70	41.016,51	34.719,26
PER - Aquisição de 54 fogos diversos	19-09-1997	10-11-1997	25,6	19	67698	22-10-1997	444.927,72	444.927,72	1,736	Eur 6M+0,875%	B	19.179,65	149,95	19.329,60	182.825,42	163.645,77
PER - Quinta da Piedade	24-10-1997	09-12-1997	25,6	19	76355	19-11-1997	1.075.832,25	1.075.832,25	1,517	Eur 6M+0,875%	B	46.039,57	348,75	46.388,32	438.861,26	392.821,69
PER - Bairro de Povos	23-07-1998	29-09-1998	25	18	28225	02-09-1998	1.174.145,31	1.174.145,31	1,2735	Eur 6M+0,875%	B	49.803,01	416,61	50.219,62	524.916,90	475.113,89
AUGI - 2001*	26-04-2001	11-10-2001	20	15	2451	27-09-2001	4.738.590,02	4.344.023,86	3,69433	Eur 6M+0,235%		347.994,66	8.484,70	356.479,36	2.109.985,20	1.761.990,54
INTEMPÉRIES 2000/2001 Bonificado	01-10-2001	06-11-2001	20	15			788.612,64	788.612,64	3,66	Eur 12M+0,4%	B	48.395,50	918,06	49.313,56	292.739,11	244.343,61
INTEMPÉRIES 2000/2001 (Não Bonificado)*	01-10-2001	06-11-2001	20	15			1.106.867,45	877.713,97	3,66	Eur 12M+0,4%		69.396,43	2.646,31	72.042,74	423.215,16	353.818,73
III Quadro Comunitário de Apoio	26-04-2001	20-11-2001	15	15	3309	08-11-2001	269.473,81	269.473,81	4,77	Eur 6M+0,235%		21.558,23	75,74	21.633,97	21.558,23	0,00
PROQUAL*	04-06-2002	27-08-2002	20	14	1854	13-08-2002	747.252,00	747.252,00	4,29516	Eur 6M+0,875%		53.007,00	1.170,26	54.177,26	374.649,84	321.642,84
POLIS*	18-09-2002	21-03-2003	15	13	3122	06-02-2003	673.377,00	635.213,54	3,3750	Eur 6M+0,875%		70.353,72	713,53	71.067,25	176.471,09	106.117,37
PER - Castanheira do Ribatejo 2ª Fase*	29-04-2002	14-02-2003	25	13	3461	06-02-2003	460.900,00	460.900,00	0,8125	Eur 6M+0,625%	B	20.209,41	207,91	20.417,32	253.788,36	233.578,95
Mobiliário Urbano	25-11-2004	07-12-2004	20	12	2961	06-01-2005	296.858,00	261.719,11	2,682	Eur 6M+0,24%		16.558,43	424,33	16.982,76	150.731,36	134.172,93
Banco Totta & Açores																
PPI-2003	23-12-2002	27-12-2002	20	14	290	16-05-2003	1.263.152,00	1.263.152,00	3,7430	Eur 6M+0,875%		70.175,12	6.995,58	77.170,70	526.313,24	456.138,12
Banco Português do Investimento																
PPI 2003/2004 (Iluminação Pública)	06-11-2003	14-11-2003	20	13	3092	22-01-2004	196.986,00	196.986,00	2,867	Eur 6M+0,65%		10.452,67	1.511,93	11.964,59	100.146,81	89.694,14
Requalificação e Melhoria das Vias Municipais	20-04-2010	29-04-2010	15	6	632	21-07-2010	1.500.000,00	1.500.000,00		Eur 1M+1,2%		125.000,04	19.390,63	144.390,67	1.197.917,05	1.072.917,01
a Transportar.....							17.338.029,45	16.641.016,46				1.085.085,12	45.745,20	1.130.830,32	7.615.081,34	6.529.996,22

MAPA DOS EMPRÉSTIMOS DE MÉDIO E LONGO PRAZO

CÂMARA MUNICIPAL DE VILA FRANCA DE XIRA

Ano 2016

Caracterização do Empréstimo	Data de aprovação pela AM.	Data de contratação do empréstimo	Prazo do contrato	Anos decorridos	Visto do T.C.		Capital		Taxa de juro		Encargos do ano			Previsão Dívida em 1 de Janeiro	Previsão Dívida em 31 de Dezembro
					Nº Reg	Data	Contratado	Utilizado	Inicial	Actual	Amortização	Juros	Total		
Transporte.....														7.615.081,34	6.529.996,22
Dextra Sabadell															
Piscinas Municipais de Vila Franca de Xira	11-03-2004	18-05-2004	20	12	1180	28-07-2004		1.136.536,00	2,43	Eur 6M+0,35%	64.944,92	3.510,85	68.455,77	584.504,18	519.559,26
Dextra Crédit Local															
Museu do Neo-Realismo	01-06-2005	29-09-2005	20	11	2723	05-01-2006		1.210.029,00	2,311	Eur 6M+0,155%	68.696,70	4.605,41	73.202,11	720.265,30	651.668,60
Novo Banco															
Ligação da EN1 à A1 Reabilitação Acesso A	01-06-2005 28-12-2010	05-09-2005 29-12-2010	20	11	2510 2	12-10-2005 28-03-2011		1.508.616,00	2,272	Eur 6M+1,75%	116.047,38	25.457,90	141.505,28	1.160.473,86	1.044.426,48
EN 10.6 Lour-Calahandiz/Parque Sta Sofia/Pav.Sobralinho	11-09-2006	20-10-2006	20	10	1664	02-11-2006		1.909.041,00	3,611	Eur 6M+0,05%	112.296,53	7.001,69	119.298,22	1.235.261,82	1.122.965,29
Centro Infantil/ATL e Mobiliário Urbano	28-11-2006	08-03-2007	15	9	2058	08-03-2007		889.675,20	3,816	Eur 6M+0,5%	72.265,32	2.574,13	74.830,45	469.666,08	397.409,76
Centro Cultural do Bom Sucesso	28-11-2006	08-03-2007	20	9	2059	08-03-2007		805.579,88	3,816	Eur 6M+0,5%	46.106,57	2.946,34	49.054,91	530.246,55	484.139,98
Banco Bilbao e Vizcaya Argentina															
PPI 2007 MP	01-06-2007	18-06-2007	10	9	861	16-08-2007		1.460.000,00		Eur 6M+0,03%	208.571,42	2.598,83	211.170,25	417.142,90	208.571,48
PPI 2007 LP	01-06-2007	18-06-2007	25	9	860	16-08-2007		8.749.000,00		Eur 6M+0,03%	437.450,00	33.541,08	470.991,08	7.436.650,00	6.999.200,00
Barclays Bank PLC															
Beneficção das acessibilidades no Concelho de VFX	28-12-2010	30-12-2010 02-2011	10	5	1871	17-03-2011		700.000,00	4,469	Eur 6M+3,20%	48.612,26	9.460,17	58.272,43	268.467,55	219.655,29
Instituto Nacional de Habitação															
PER - Fonte da Casa	28-10-1999	30-12-1999	20	17				447.299,51	1,75	0,80	24.175,66	563,46	24.739,12	158.521,12	134.345,46
PER - Bom Retiro	28-10-1999	18-11-1999	20	17	14453	30-05-2000		704.345,10	1,75	0,80	37.712,14	1.033,90	38.746,04	262.108,05	224.395,91
BBI Empréstimo Quadro															
LSBOA-02-0741-FEDER-000345 - Pavilhão do Campo do Cavaleiro	13-09-2011	16-11-2011	12	5	1701	24-11-2011		776.448,22	3,901	3,901	72.597,12	25.059,66	97.656,78	666.571,32	593.974,20
Museológico - Comunidade Aveiro/Bancos do Tejo	13-09-2011	07-12-2011	12	5	1764	27-06-2012		722.055,35	3,901	3,901	68.451,48	27.220,68	95.672,16	721.476,53	653.025,05
LSBOA-02-0741-FEDER-000750-EQ1-00778 - Passagens Superiores Pedonais	13-09-2011	07-12-2011	10	5	1765	27-06-2012		225.674,07	3,901	3,901	27.676,56	8.156,38	35.834,94	217.957,47	190.278,91
Natural - Estuário do Tejo	13-09-2011	03-08-2012	12	4	1169	20-12-2012		435.053,26	3,901	3,901	20.440,82	16.890,24	37.331,06	435.053,26	414.612,44
POV-F03-0133-FCDES-000037 - Regularização Fluvial do Rio Grande da Pipa	13-09-2011	28-11-2012	12	4	316	21-06-2013		282.083,53	3,901	3,901		11.004,08	11.004,08	282.083,53	282.083,53
TOTAL.....								39.299.464,57	37.843.923,09		2.511.225,00	227.370,00	2.738.595,00	23.181.532,86	20.670.307,86

* Créditos cedidos pelos respectivos Bancos ao Banco Europeu de Investimento

B - Empréstimos Bonificados



2 .GRANDES OPÇÕES DO PLANO



2.1 PLANO PLURIANUAL DE INVESTIMENTOS



2.1.1 RESUMO DO PPI POR OBJETIVOS

PLANO PLURIANUAL DE INVESTIMENTOS

RESUMO POR OBJETIVOS

CÂMARA MUNICIPAL DE VILA FRANCA DE XIRA

Ano 2016

Objetivo / Programa	DESCRIÇÃO	DOTAÇÃO 2016		ANOS SEGUINTE					TOTAL
		Definida	A definir	2017	2018	2019	OUTROS		
		(Un.: Euro)							
01	FUNCIONAMENTO DO CONCELHO	8.774.180	14.347.179	20.685.926	21.365.004	25.388.581	17.809.267	108.370.137	
01/01	Serviços urbanos	150.250	800.000	968.500	698.500	273.500		2.890.750	
01/02	Conservação da rede viária existente	719.863	750.000	1.020.000	850.000	750.000		4.089.863	
01/03	Segurança e proteção civil	503.000		25.000				528.000	
01/04	Ordenamento do trânsito	110.000	50.000	100.000	70.000	70.000		400.000	
01/05	Gestão de equipamentos urbanos	43.170	259.000	32.000	72.000	22.000		428.170	
02	DESENVOLVIMENTO ECONÓMICO DO CONCELHO	132.000	764.000	196.000	131.000	131.000		1.354.000	
02/01	Infraestruturas e equipamentos viários	132.000	764.000	196.000	131.000	131.000		1.354.000	
03	PLANEAMENTO E QUALIFICAÇÃO URBANA	2.229.672	8.521.179	15.262.981	17.007.495	21.725.188	16.775.000	81.521.515	
03/01	Planeamento e gestão urbanística	130.000	105.000	135.000	85.000	85.000		540.000	
03/02	Requalificação do espaço público	1.876.743	7.330.000	14.522.454	15.236.995	21.304.688	16.775.000	77.045.880	
03/03	Qualificação ambiental	80.300	370.000	445.500	1.685.500	335.500		2.916.800	
03/04	Conservação e salvaguarda do património edificad	142.629	716.179	160.027				1.018.835	
04	EDUCAÇÃO E JUVENTUDE	2.084.595	720.000	346.500	320.000	320.000		3.791.095	
04/01	Educação	2.084.595	720.000	346.500	320.000	320.000		3.791.095	
05	HABITAÇÃO, SAÚDE E AÇÃO SOCIAL	507.959	90.000	370.500	270.500	270.500		1.509.459	
05/01	Habitação	329.500	40.000	269.500	269.500	269.500		1.178.000	
05/02	Desenvolvimento de estruturas de saúde	125.959		100.000				225.959	
05/03	Ação social	52.500	50.000	1.000	1.000	1.000		105.500	
06	AÇÃO SÓCIO-CULTURAL E ATIVIDADES DE LAZER	621.748	1.123.000	1.619.813	1.249.377	1.131.161	210.000	5.955.099	
06/01	Cultura	107.918	466.000	631.363	227.727	225.000	210.000	1.868.008	
06/02	Gestão de equipamentos culturais	85.130	232.000	106.250	102.950	104.450		630.780	
06/03	Desporto e movimento associativo	255.700	300.000	555.700	555.700	438.711		2.105.811	
06/04	Gestão de equipamentos desportivos e recreativos	173.000	125.000	326.500	363.000	363.000		1.350.500	
07	ORGANIZAÇÃO E FUNCIONAMENTO MUNICIPAL	1.671.923	1.270.000	744.632	696.132	695.232	824.267	5.902.186	
07/02	Aquisição e conservação do património imobilizado	1.257.291	1.270.000	332.500	284.000	283.100		3.426.891	
07/05	Higiene, segurança e serviços sociais	2.500						2.500	
07/07	Fundo de Apoio Municipal	412.132		412.132	412.132	412.132	824.267	2.472.795	



2.1.2 RESUMO DO PPI POR FUNÇÕES

**PLANO PLURIANUAL DE INVESTIMENTOS
RESUMO POR FUNÇÕES**

CÂMARA MUNICIPAL DE VILA FRANCA DE XIRA

Ano **2016**

(Un.: Euro)

GRANDE FUNÇÃO/FUNÇÃO/SUB FUNÇÃO	DESCRIÇÃO	DOTAÇÃO 2016		ANOS SEGUINTE				TOTAL
		Definida	A definir	2017	2018	2019	OUTROS	
1. FUNÇÕES GERAIS	PPI	8.774.180	14.347.179	20.685.926	21.365.004	25.388.581	17.809.267	108.370.137
		1.757.791	1.190.000	917.500	284.000	283.100		4.432.391
1.1.0	Serviços gerais de administração pública	1.254.791	1.190.000	892.500	284.000	283.100		3.904.391
1.1.1	Administração Geral	1.254.791	1.190.000	892.500	284.000	283.100		3.904.391
1.2.0	Segurança e ordem públicas	503.000		25.000				528.000
1.2.1	Proteção civil e luta contra incêndios	503.000		25.000				528.000
2. FUNÇÕES SOCIAIS		5.447.894	11.408.179	17.860.794	19.438.372	23.567.849	16.985.000	94.708.088
2.1.0	Educação	2.084.595	720.000	346.500	320.000	320.000		3.791.095
2.1.1	Ensino não superior	2.084.595	720.000	346.500	320.000	320.000		3.791.095
2.2.0	Saúde	125.959		100.000				225.959
2.2.1	Serviços individuais de saúde	125.959		100.000				225.959
2.3.0	Segurança e ação sociais	62.500	125.000	381.000	1.000	1.000		570.500
2.3.2	Ação social	62.500	125.000	381.000	1.000	1.000		570.500
2.4.0	Habitação e serviços coletivos	2.310.463	7.539.000	13.238.454	16.257.995	21.115.688	16.775.000	77.236.600
2.4.1	Habitação	579.500	990.000	1.700.022	1.500.022	600.022	100.000	5.469.566
2.4.2	Ordenamento do território	1.201.743	5.005.000	10.251.932	12.481.473	20.059.166	16.675.000	65.674.314
2.4.5	Resíduos sólidos	31.000	640.000	785.000	515.000	95.000		2.066.000
2.4.6	Proteção do meio ambiente e conservação da natureza	498.220	904.000	501.500	1.761.500	361.500		4.026.720
2.5.0	Serviços culturais, recreativos e religiosos	864.377	3.024.179	3.794.840	2.859.377	2.131.161	210.000	12.883.934
2.5.1	Cultura	335.677	1.699.179	1.912.640	940.677	329.450	210.000	5.427.623
2.5.2	Desporto, recreio e lazer	528.700	1.025.000	1.582.200	1.618.700	1.501.711		6.256.311
2.5.3	Outras atividades cívicas e religiosas		300.000	300.000	300.000	300.000		1.200.000
3. FUNÇÕES ECONÓMICAS		1.156.363	1.749.000	1.495.500	1.230.500	1.125.500		6.756.863
3.2.0	Indústria e energia	90.000	85.000	175.000	175.000	170.000		695.000
3.3.0	Transportes e comunicações	961.863	1.564.000	1.316.000	1.051.000	951.000		5.843.863
3.3.1	Transportes rodoviários	961.863	1.564.000	1.316.000	1.051.000	951.000		5.843.863
3.3.3	Transportes fluviais							
3.4.0	Comércio e turismo	104.500	100.000	4.500	4.500	4.500		218.000
3.4.1	Mercados e feiras	4.500		4.500	4.500	4.500		18.000
3.4.2	Turismo	100.000	100.000					200.000
4. OUTRAS FUNÇÕES		412.132		412.132	412.132	412.132	824.267	2.472.795
4.1.0	Operações da dívida autárquica							
4.2.0	Transferências entre administrações							
4.3.0	Diversas não especificadas	412.132		412.132	412.132	412.132	824.267	2.472.795



2.1.3 DESAGREGAÇÃO DO PPI

GRANDES OPÇÕES DO PLANO - 2016/2019 - PPI

CÓD. FUNC.	CÓD DIV	CÓDIGO PLANO (OB./PROG./PROJ./AÇÃO)	CÓDIGO INFORMÁTICO (ANOTIPO/NÚMERO PROJ. AÇÃO)	CLASS. ORÇ.	DESCRÇÃO	COD. FREQ.	F A L	DATA			FONTE FINANCIAMENTO			PREVISÃO DE DESPESAS			
								INÍCIO	FIM	AC	AA	FC	2016			ANOS SEQUITES	
													Definida	A Definir	2017	2018	2019
2.5.2	U061	0302/12/005	2015/1/29	06	07.01.04.13		O	2015	2019			100.000	900.000	1.000.000	1.000.000	1.000.000	4.000.000
	U012	0302/13/001	2014/1/27	12	07.01.15		O	2015	2020			200.000	1.005.000	875.000	875.000	875.000	3.865.000
	U012	0302/13/002	2014/1/28	12	07.01.01		O	2015	2019			5.000	25.000	35.000	35.000	35.000	170.000
	U012	0302/13/003	2014/1/29	12	07.01.02.02		O	2015	2019			50.000	200.000	250.000	250.000	250.000	900.000
	U012	0302/13/004	2014/1/30	12	07.01.04.13		O	2015	2019			45.000	105.000	140.000	140.000	140.000	570.000
	U012	0302/13/005	2014/1/31	12	07.03.03.01	9	E	2015	2016			5.000	5.000	5.000	5.000	5.000	5.000
	U012	0302/13/006	2014/1/32	12	07.01.13		O	2015	2019			25.000	25.000	50.000	50.000	50.000	200.000
	U012	0302/13/009	2015/1/18	12	07.03.03.13		E	2015	2019			50.000	150.000	150.000	150.000	150.000	650.000
	U012	0302/13/010	2015/1/19	12	07.03.03.13		E	2015	2016			350.000	350.000	350.000	350.000	350.000	350.000
	U012	0302/13/012	2015/1/21	12	07.01.13	9	O	2015	2016			20.000	20.000	20.000	20.000	20.000	20.000
	U012	0302/14/001	2016/1/6	12	07.01.03.01		E	2016	2016			1.070.000	3.095.000	11.991.932	12.728.973	18.916.666	64.542.571
	U012	0302/14/001A	2016/1/6	12	07.01.03.01		E	2016	2016			420.000	420.000	420.000	420.000	420.000	420.000
	U012	0302/14/002	2016/1/6	12	07.01.07		O	2016	2019			75.000	75.000	150.000	100.000	50.000	375.000
	U012	0302/14/002A	2016/1/6	12	07.01.08		O	2016	2019			50.000	50.000	100.000	70.000	30.000	250.000
	U012	0302/14/002B	2016/1/6	12	07.01.08		O	2016	2019			25.000	25.000	50.000	30.000	20.000	125.000
	U012	0302/14/003	2016/1/9	12	07.01.13		O	2016	2016			150.000	150.000	641.741	300.000	400.000	1.641.741
	U012	0302/14/003A	2016/1/9	12	07.01.13		O	2016	2016	50%	50%	10.000	10.000	10.000	10.000	20.000	20.000
	U012	0302/14/003B	2016/1/10	12	07.01.13		O	2016	2016	50%	50%	45.000	45.000	45.000	45.000	90.000	90.000
	U012	0302/14/003C	2016/1/11	12	07.03.03.05		E	2016	2017			15.000	15.000	300.000	300.000	400.000	1.356.741
	U012	0302/14/003D	2016/1/12	12	07.01.15		O	2016	2017	50%	50%	5.000	5.000	15.000	15.000	25.000	25.000
	U012	0302/14/003E	2016/1/13	12	07.01.01		O	2016	2016	50%	50%	75.000	75.000	75.000	75.000	150.000	150.000
	U012	0302/14/004	2016/1/14	12	07.01.13		O	2016	2016			50.000	50.000	390.000	500.000	880.000	2.700.000
	U012	0302/14/004B	2016/1/15	12	07.01.13		O	2017	2017			90.000	90.000	90.000	90.000	90.000	50.000
	U012	0302/14/004C	2016/1/16	12	07.03.03.13		E	2017	2020			300.000	300.000	300.000	500.000	880.000	2.560.000
	U012	0302/14/005	2016/1/17	12	07.01.13		O	2016	2016			140.000	140.000	330.000	330.000	330.000	800.000
	U012	0302/14/005A	2016/1/18	12	07.01.13		O	2016	2016			25.000	25.000	25.000	25.000	25.000	25.000
	U012	0302/14/005B	2016/1/18	12	07.01.13		O	2016	2016			70.000	70.000	70.000	70.000	70.000	70.000
	U012	0302/14/005C	2016/1/19	12	07.01.04.13		E	2016	2018			45.000	45.000	330.000	330.000	330.000	705.000
	U012	0302/14/006	2016/1/20	12	07.01.13		O	2016	2016			290.000	290.000	403.333	403.333	403.333	1.499.999
	U012	0302/14/006A	2016/1/21	12	07.01.13		O	2016	2016			40.000	40.000	40.000	40.000	40.000	40.000
	U012	0302/14/006B	2016/1/22	12	07.03.03.05		E	2016	2019			180.000	180.000	403.333	403.333	403.333	1.389.999
	U012	0302/14/007	2016/1/23	12	07.01.13		O	2016	2017			30.000	30.000	245.000	1.635.000	1.645.000	3.555.000
	U012	0302/14/007A	2016/1/24	12	07.03.03.05	14	E	2017	2019			30.000	30.000	40.000	1.615.000	1.615.000	70.000
	U012	0302/14/007B	2016/1/25	12	07.01.15	14	O	2017	2019			5.000	5.000	200.000	1.615.000	1.615.000	3.430.000
	U012	0302/14/007C	2016/1/25	12	07.01.15	14	O	2017	2019			5.000	5.000	20.000	30.000	30.000	55.000

GRANDES OPÇÕES DO PLANO - 2016/2019 - PPI

CÓD. FUNC.	CÓD DIV	CÓDIGO PLANO (OBJ.PROG/PROJ/AÇÃO)	CÓDIGO INFORMÁTICO (ANOTIPO/NÚMERO PROJ. AÇÃO)	CLASS. ORÇ.		FREQ.	F	DATA			FONTE FINANCIAMENTO			PREVISÃO DE DESPESAS			
				CÓD. ORÇ.	CÓD. ECON.			CÓD. FREQ.	INÍCIO	FIM	AC	AA	FC	ANOS SEGUINTES			
														2016	2017	2018	2019
2.4.2	U012	0302/14/008		12	07.01.13	13	O		2018					77.000	734.000	739.000	1.550.000
		0302/14/008A	2016/026	12	07.01.13	13	O		2018					5.000			5.000
2.4.2	U012	0302/14/008B	2016/027	12	07.01.13	13	O		2018					72.000			72.000
2.4.2	U012	0302/14/008C	2016/028	12	07.03.03.05	13	E		2019					709.000			709.000
2.4.2	U012	0302/14/008D	2016/029	12	07.01.15	13	O		2019					25.000			25.000
2.4.2	U012	0302/14/009		12	07.01.13	12	O		2018					77.000	734.000	739.000	1.550.000
		0302/14/009A	2016/030	12	07.01.13	12	O		2018					5.000			5.000
2.4.2	U012	0302/14/009B	2016/031	12	07.01.13	12	O		2018					72.000			72.000
2.4.2	U012	0302/14/009C	2016/032	12	07.03.03.05	12	E		2019					709.000			709.000
2.4.2	U012	0302/14/009D	2016/033	12	07.01.15	12	O		2019					25.000			25.000
2.4.2	U012	0302/14/010		12	07.01.13	9	O		2018					90.000	4.549.500	4.549.500	9.189.000
		0302/14/010A	2016/034	12	07.01.13	9	O		2018					15.000			15.000
2.4.2	U012	0302/14/010B	2016/035	12	07.01.13	9	O		2018					75.000			75.000
2.4.2	U012	0302/14/010C	2016/036	12	07.03.03.05	9	E		2019					4.479.500			4.479.500
2.4.2	U012	0302/14/010D	2016/037	12	07.01.15	9	O		2019					70.000			70.000
2.4.2	U012	0302/14/011		12	07.01.13	13	O		2017					30.000	3.790.000	3.790.000	8.350.000
		0302/14/011A	2016/039	12	07.01.13	13	O		2017					10.000			10.000
2.4.2	U012	0302/14/011B	2016/038	12	07.01.13	13	O		2017					20.000			20.000
2.4.2	U012	0302/14/011C	2016/040	12	07.03.03.05	13	E		2018					650.000			650.000
2.4.2	U012	0302/14/011D	2016/041	12	07.01.15	13	O		2018					20.000			20.000
2.4.2	U012	0302/14/012		12	07.01.13	15	O		2016					55.000	1.431.740	45.000	1.531.740
		0302/14/012A	2016/042	12	07.01.13	15	O		2016					45.000			45.000
2.4.2	U012	0302/14/012B	2016/043	12	07.03.03.05	15	E		2016					10.000			10.000
2.4.2	U012	0302/14/012C	2016/044	12	07.01.15	15	O		2017					70.000			70.000
2.4.2	U012	0302/14/013		12	07.03.03.05	8	E		2017					30.000	2.750.000	2.700.000	6.000.000
		0302/14/013A	2016/045	12	07.03.03.05	8	E		2017					30.000			30.000
2.4.2	U012	0302/14/013B	2016/046	12	07.01.15	8	O		2018					20.000			20.000
2.4.2	U012	0302/14/014		12	07.01.13	15	O		2019					630.000	950.000	670.000	3.500.000
		0302/14/014A	2016/047	12	07.01.13	15	O		2019					50.000			50.000
2.4.2	U012	0302/14/014B	2016/048	12	07.03.03.13	15	E		2020					250.000			250.000
2.4.2	U012	0302/14/014C	2016/049	12	07.01.15	15	O		2020					30.000			30.000
2.4.2	U012	0302/14/015		12	07.01.13	15	O		2016					80.000	1.439.894	80.000	3.059.787
		0302/14/015A	2016/050	12	07.01.13	15	O		2016					25.000			25.000
2.4.2	U012	0302/14/015B	2016/051	12	07.01.13	15	O		2016					45.000			45.000
2.4.2	U012	0302/14/015C	2016/052	12	07.03.03.01	15	E		2018					1.369.894			1.369.894
2.4.2	U012	0302/14/015D	2016/053	12	07.01.15	15	O		2017					70.000			70.000
2.4.2	U012	0302/14/016		12	07.01.15	15	O		2017					598.333	568.333	2.45.000	1.999.999

GRANDES OPÇÕES DO PLANO - 2016/2019 - PPI

CÓD. FUNC.	CÓD DIV	CÓDIGO PLANO (OBJ.FUN/PROJ/AÇÃO)	CÓDIGO INFORMÁTICO (ANOTIPO/NÚMERO PROJ. AÇÃO)	CLASS. ORÇ.	DESCRÇÃO	COD. FREQ.	F	DATA			FONTE FINANCIAMENTO			PREVISÃO DE DESPESAS			
								INÍCIO	FIM	AA	AC	AA	FC	ANOS SEQUITES			
														2016	2017	2018	2019
2.4.2	U012	0302/14/016A	2016/154	12	07.01.13		O	2016	2016			25.000				25.000	
2.4.2	U012	0302/14/016B	2016/155	12	07.01.13		O	2016	2018			60.000				110.000	
2.4.2	U012	0302/14/016C	2016/156	12	07.03.03.01		E	2016	2019			160.000			553.333	1.819.999	
2.4.2	U012	0302/14/016D	2016/157	12	07.01.15		O	2017	2019			15.000			15.000	45.000	
2.4.2	U012	0302/14/017	2016/158	12	07.01.06.02		O	2016	2018			10.000			295.000	635.000	
		0302/14/017A	2016/158	12	07.01.06.02		O	2016	2018			10.000			295.000	635.000	
2.4.2	U012	0302/14/018	2016/159	12	07.01.04.13		E	2016	2020		50%	20.000			70.000	350.000	
		0302/14/018A	2016/159	12	07.01.04.13		E	2016	2020		50%	20.000			70.000	350.000	
2.5.1	U012	0302/14/019	2016/160	12	07.01.03.01		O	2016	2016			285.000			610.000	1.910.000	
2.5.1	U012	0302/14/019A	2016/160	12	07.01.03.01		O	2016	2016			285.000			610.000	1.910.000	
2.5.1	U012	0302/14/019B	2016/161	12	07.01.13		O	2016	2016			5.000			5.000	5.000	
2.5.1	U012	0302/14/019C	2016/162	12	07.01.13		O	2016	2016			30.000			30.000	30.000	
2.5.1	U012	0302/14/019D	2016/163	12	07.01.03.01		E	2017	2018			1.000.000			600.000	1.600.000	
2.5.1	U012	0302/14/019E	2016/164	12	07.01.15		O	2017	2018			15.000			10.000	25.000	
1.1.1	U012	0302/14/020	2016/165	12	07.01.15		O	2016	2016			175.000			700.000	3.210.000	
2.4.2	U012	0302/14/020A	2016/165	12	07.01.15		O	2016	2016		50%	75.000			75.000	75.000	
2.4.2	U012	0302/14/020B	2016/166	12	07.01.03.01		E	2016	2020		50%	60.000			300.000	1.855.000	
2.4.2	U012	0302/14/020C	2016/167	12	07.01.10.02		O	2016	2020		50%	40.000			400.000	1.280.000	
2.4.2	U012	0302/14/021	2016/168	12	07.01.04.04		O	2017	2020			70.000			750.000	2.900.000	
		0302/14/021A	2016/168	12	07.01.04.04		O	2017	2020			70.000			750.000	2.900.000	
2.3.2	U012	0302/14/022	2016/169	12	07.01.10.02		O	2016	2017			10.000			380.000	400.000	
		0302/14/022A	2016/169	12	07.01.10.02		O	2016	2017			10.000			380.000	400.000	
2.3.2	U012	0302/14/023	2016/170	12	07.01.06.02		O	2016	2016			65.000			65.000	65.000	
		0302/14/023A	2016/170	12	07.01.06.02		O	2016	2016			65.000			65.000	65.000	
2.4.2	U012	0302/14/024	2016/171	12	07.01.13		O	2016	2018			250.000			2.433.414	5.650.305	
2.4.2	U012	0302/14/024B	2016/171	12	07.01.13		O	2016	2018			50.000			15.000	145.000	
2.4.1	U012	0302/14/024C	2016/172	12	07.03.03.05		E	2016	2018			50.000			1.348.414	2.796.827	
2.4.2	U012	0302/14/024D	2016/173	12	07.01.02.03		E	2016	2018			300.000			900.000	2.100.000	
2.4.2	U012	0302/14/024E	2016/174	12	07.01.03.01		E	2016	2017			150.000			53.478	353.478	
2.4.2	U012	0302/14/024F	2016/175	12	07.01.15		O	2017	2018			15.000			50.000	65.000	
2.4.2	U012	0302/14/024G	2016/176	12	07.01.10.02		O	2016	2019			10.000			120.000	190.000	
2.4.1	U012	0302/14/025	2016/177	12	07.01.02.02		O	2016	2020			200.000			100.000	900.000	
		0302/14/025A	2016/177	12	07.01.02.02		O	2016	2020			200.000			100.000	900.000	
1.1.1	U012	0302/14/026	2016/178	12	07.01.03.01		E	2016	2017			20.000			560.000	600.000	
		0302/14/026B	2016/178	12	07.01.03.01		E	2016	2017			20.000			560.000	600.000	

GRANDES OPÇÕES DO PLANO - 2016/2019 - PPI

CÓD. FUNC.	CÓD DIV	CÓDIGO PLANO (OBJ.PROP/PROJ/AÇÃO)	CÓDIGO INFORMÁTICO (ANOTIPO/NÚMERO PROJ. AÇÃO)	CLASS. ORÇ.	DESCRÇÃO	COD. FREG.	F	DATA			FONTE FINANCIAMENTO			PREVISÃO DE DESPESAS				TOTAL
								INÍCIO	FIM	AA	AC	AA	FC	ANOS SEQUITES				
														2016	2017	2018	2019	
GR.FUNÇÃO	FUNÇÃO/SUBFUNÇÃO			COD. ORÇ.								Definida	A Definir					
2.4.1	U012	0302/14/027		12	07.01.03.07	E		2016	2016	50%	100.000	100.000					200.000	
2.4.2	U012	0302/14/027A	2016/179	12	07.03.03.13	E		2016	2016	50%	50.000	50.000					100.000	
		0302/14/027B	2016/181	12		E		2016	2016	50%	50.000	50.000					100.000	
2.4.6	U061	0303		06	08.05.01.02	O		2015	2019		80.300	370.000	445.500	1.665.500	335.500		2.916.800	
		0303/04									500	500	5.000	2.500	2.500		10.500	
		0303/04/002									500	500	5.000	2.500	2.500		10.500	
		0303/04/002A	2011/159	06		O		2015	2019		500	500	5.000	2.500	2.500		10.500	
2.4.6	U061	0303/05		06	07.01.04.13	E		2015	2019		64.500	370.000	425.000	1.668.500	318.500		2.846.500	
		0303/05/001	2002/1432	06				2015	2019		50.000	160.000	250.000	1.500.000	150.000		2.110.000	
		0303/05/002	2005/1165	06		O		2015	2019		8.000	8.000	10.000	7.500	7.500		33.000	
		0303/05/003	2006/152	06		O		2015	2019		1.500	1.500	5.000	1.000	1.000		8.500	
		0303/05/004	2008/1181	06		O		2015	2019		5.000	5.000	5.000	5.000	5.000		20.000	
		0303/05/006	2013/112	06		E		2015	2019		150.000	150.000	150.000	150.000	150.000		600.000	
		0303/05/007	2016/180	06		O		2016	2019		60.000	60.000	5.000	5.000	5.000		75.000	
2.4.6	U061	0303/06		06	07.01.04.13	O		2015	2019		10.300	10.300	10.500	9.500	9.500		39.800	
		0303/06/001	2011/160	06		O		2015	2019		2.500	2.500	2.500	2.500	2.500		10.000	
		0303/06/002	2011/161	06		O		2015	2019		6.800	6.800	7.000	6.000	6.000		25.800	
		0303/06/003	2011/162	06		O		2015	2019		1.000	1.000	1.000	1.000	1.000		4.000	
2.4.6	U061	0303/07		06	07.01.04.13	O		2015	2019		5.000	5.000	5.000	5.000	5.000		20.000	
		0303/07/001	2011/163	06		O		2015	2019		5.000	5.000	5.000	5.000	5.000		20.000	
2.5.1	U053	0304		05	07.01.03.07	E		2016	2016		142.629	716.179	160.027	160.027			1.018.835	
		0304/01									142.629	716.179	160.027	160.027			1.018.835	
		0304/01/003	2015/125	05				2016	2016		6.150	150.000					150.000	
		0304/01/008	2012/133	05				2016	2016		37.300	100.000					137.300	
		0304/01/008	2015/140	05				2016	2017		44.179	44.179					88.358	
		0304/01/008	2015/140	05				2016	2017		44.179	44.179					88.358	
		0304/01/011	2014/135	05				2016	2016		30.000	190.000					220.000	
		0304/01/011	2014/135	05				2016	2016		12.500	12.500					25.000	
		0304/01/012	2015/126	05				2016	2016		12.500	12.500					25.000	
2.1.1	U052	04		05	07.01.03.05	E		2015	2016		2.084.595	720.000	346.500	320.000	320.000		3.791.095	
		04/01									2.084.595	720.000	346.500	320.000	320.000		3.791.095	
		04/01/01									2.081.595	720.000	321.500	295.000	295.000		3.713.095	
		04/01/01/001									50.000	350.000					400.000	
		04/01/01/001N	2014/136	05		E		2015	2016		50.000	350.000					400.000	
2.1.1	U041	0401/01/002		04	07.01.13	O		2015	2019		85.000	120.000	250.000	250.000	250.000		955.000	
		0401/01/002B	2007/146	04		O		2015	2019		5.000	5.000	25.000	25.000	25.000		85.000	
		0401/01/002J	2009/142	05		O		2015	2019		5.000	15.000	25.000	25.000	25.000		95.000	
		0401/01/002Q	2014/138	05		O		2015	2019		50.000	100.000	150.000	150.000	150.000		600.000	
2.1.1	U052	0401/01/002R		05	07.01.10.02	O		2015	2019		25.000	25.000	50.000	50.000	50.000		175.000	

CÓD. FUNC.	CÓD DIV	CÓDIGO PLANO (OBJ.PROG.PROJUAÇÃO)	CÓDIGO INFORMÁTICO (ANO TIPO/NÚMERO PROJ. AÇÃO)	CLASS. ORÇ.		DESCRICO	COD. FREQ.	F	DATA			FONTE FINANCIAMENTO			PREVISÃO DE DESPESAS				
				COD. ORÇ.	COD. ECON.				INICIO	FIM	AC	AA	FC	ANOS SEQUITES					
														2017	2018	2019	OUTROS	TOTAL	
2.1.1	U041	04010101017	2009/I/153	04	07.01.03.05	Escola Básica Dr. Vasco Montiz - Vila Franca de Xira Obra de requalificação (polidesportivo e trabalhos complementares)	9	E	2015	2016	100%	81.495							81.495
		04010101017A										81.495							81.495
2.1.1	U052	04010101030	2010/I/42	05	07.01.10.02	Plano Tecnológico Educação para o 1º Ciclo		O	2015	2019		10.000			45.000			45.000	145.000
2.1.1	U052	04010101030A				Plano tecnológico educação para o 1º Ciclo - quadros interativos		O	2015	2019		10.000			15.000			15.000	55.000
2.1.1	U052	04010101030B				Plano tecnológico educação para o 1º Ciclo - redes de área local		O	2015	2019		15.000			15.000			15.000	45.000
2.1.1	U052	04010101030C				Plano tecnológico educação para o 1º Ciclo - sistemas de videovigilância		O	2015	2019		15.000			15.000			15.000	45.000
2.1.1	U041	04010101032	2013/I/13	04	07.01.03.05	EB1 n.º 2 de Vialonga - Ampliação		O	2016	2017		1.855.100			26.500			26.500	2.131.600
2.1.1	U041	04010101032A				Obra		O	2016	2017		1.855.100			26.500			26.500	2.131.600
2.1.1	U052	04010101032B	2015/I/30	05	07.01.10.02	Aquisição de equipamento e mobiliário		O	2016	2016		100.000			25.000			25.000	1921.000
2.1.1	U052	04010101032C	2015/I/31	05	07.01.07	Aquisição de equipamento informático		O	2016	2016		50.000			15.000			15.000	100.000
2.1.1	U041	04010101032D	2015/I/41	04	07.01.13	Fiscalização		O	2016	2017		59.100			1.500			1.500	60.600
2.1.1	U052	040102001	2010/I/63	05	07.01.10.02	Rede de Bibliotecas Escolares		O	2015	2019		3.000			25.000			25.000	78.000
2.1.1	U052	040102001A				Escolas Ensino Básico / Pré-Escolar		O	2015	2019		3.000			25.000			25.000	78.000
2.1.1	U052	040102001B	2010/I/64	05	07.01.07	Aquisição de equipamento		O	2015	2019		1.000			5.000			5.000	16.000
2.1.1	U052	040102001C	2013/I/61	05	07.01.03.05	Aquisição de equipamento informático		O	2015	2019		1.000			5.000			5.000	16.000
2.1.1	U052	040102001C				Obras		E	2015	2019		1.000			15.000			15.000	46.000
2.4.1	U03	050101001	2002/I/193	03	08.08.02	HABITAÇÃO, SAÚDE E AÇÃO SOCIAL		O	2015	2019		507.959			370.500			370.500	1.509.459
2.4.1	U03	050101004	2009/I/134	03	07.01.04.13	Habituação		O	2015	2019		329.500			269.500			269.500	1.178.000
2.4.1	U064	050101001				Parque habitacional privado		O	2015	2019		19.500			59.500			59.500	238.000
2.4.1	U064	050101001				RECRUA - Regime especial comparticipação de imóveis arrendados		O	2015	2019		9.750			29.750			29.750	119.000
2.4.1	U064	050101004				Recrua coerivo		O	2015	2019		9.750			29.750			29.750	119.000
2.4.1	U064	050102001	2003/I/10	06	07.01.02.03	Parque habitacional municipal		E	2015	2019		210.000			210.000			210.000	840.000
2.4.1	U064	050102002	2003/I/11	06	07.01.04.13	Grandes reparações do parque habitacional		E	2015	2019		200.000			200.000			200.000	800.000
2.4.1	U064	050102003	2003/I/12	06	07.01.04.13	Aranjos dos espaços exteriores		E	2015	2019		5.000			5.000			5.000	20.000
2.4.1	U064	050102003				Demolição e remoção de entulhos		O	2015	2019		5.000			5.000			5.000	20.000
2.4.1	U012	050103007	2015/I/33	12	07.01.02.03	Bairros Municipais		E	2015	2016		100.000			100.000			100.000	100.000
2.4.1	U012	050103007				Fogos deolutos - Execução de obras		E	2015	2016		100.000			100.000			100.000	100.000
2.2.1	U041	050201002E	2014/I/61	04	07.01.04.10	Desenvolvimento de estruturas de saúde		E	2015	2016		125.959			100.000			100.000	225.959
2.2.1	U041	050201002E				Centros de Saúde		E	2015	2016		6.921			6.921			6.921	6.921
2.2.1	U041	050201002E				Centro de Saúde de Alhandra	12	E	2015	2016		6.921			6.921			6.921	6.921
2.2.1	U041	050201002E				Infraestruturas elétricas		E	2015	2016		6.921			6.921			6.921	6.921
2.2.1	U03	050202001B	2011/I/97	03	07.01.04.01	Hospital		E	2015	2017		119.038			100.000			100.000	219.038
2.2.1	U03	050202001B				Novo Hospital de Vila Franca de Xira	9	E	2015	2017		119.038			100.000			100.000	219.038
2.2.1	U03	050202001B				Construção do acesso rodoviário ao novo Hospital de Vila Franca de Xira		E	2015	2017		119.038			100.000			100.000	219.038
2.2.1	U03	050202001B				Ação Social		E	2015	2017		52.500			1.000			1.000	105.500
2.2.1	U03	050202001B				Equipamentos Sociais		E	2015	2017		52.500			50.000			50.000	105.500

GRANDES OPÇÕES DO PLANO - 2016/2019 - PPI

CÓD. FUNC.	CÓD. DIV	CÓDIGO PLANO (OBJ./PROJ./PROJUAÇÃO)	CÓDIGO INFORMÁTICO (ANOTIPO/NÚMERO PROJ. AÇÃO)	CLASS. ORÇ. COD. ORÇ. COD. ECON.	DESCRIÇÃO	COD. FREQ.	F L A R E	DATA			FONTE FINANCIAMENTO			PREVISÃO DE DESPESAS					
								INÍCIO	FIM	AC	AA	FC	2016		2017	2018	2019	OUTROS	TOTAL
													Definida	A Definir					
2.3.2	U064	05/03/01/001	2012/56	06	07.01.07		O	2015	2016				50.000						102.500
		05/03/01/001A											1.500						1.500
2.3.2	U064	05/03/01/001B	2012/57	06	07.01.10.02		O	2015	2016				1.000						1.000
		05/03/01/001B											50.000						50.000
2.3.2	U064	05/03/01/001C	2012/58	06	07.01.03.07		E	2015	2016										100.000
		05/03/01/001C																	3.000
2.3.2	U064	05/03/03/003	2002/179	06	07.01.04.13		E	2016	2019										3.000
		05/03/03/003A																	3.000
2.5.1	U053	06/01/05/001	2008/1747	05	07.01.10.02		O	2015	2016										3.000
		06/01/05/001A																	3.000
2.5.1	U053	06/01/05/001E	2012/140	05	07.01.13		O	2016	2016										3.000
		06/01/05/001E																	3.000
2.5.1	U053	06/01/05/001F	2012/141	05	07.01.03.07		E	2016	2017										700.000
		06/01/05/001F																	75.000
2.5.1	U053	06/01/05/001G	2016/182	04	07.01.04.13		O	2016	2016										91.000
		06/01/05/001G																	45.500
2.5.1	U053	06/01/05/002	2009/1738	05	07.01.03.07		E	2015	2016										45.500
		06/01/05/002B																	45.500
2.5.1	U053	06/01/05/002C	2015/134	05	07.01.03.07		E	2016	2016										63.736
		06/01/05/002C																	63.736
2.5.1	U053	06/01/05/003	2008/1752	05	07.01.03.07		E	2015	2017										11.454
		06/01/05/003A																	11.454
2.5.1	U053	06/01/05/004	2010/189	05	07.01.10.02		O	2015	2018										900.000
		06/01/05/004A																	25.000
2.5.1	U053	06/01/05/005	2016/183	12	07.01.13		O	2016	2016										40.000
		06/01/05/005A																	805.000
2.5.1	U053	06/01/05/005B	2016/184	12	07.01.13		O	2017	2019										30.000
		06/01/05/005B																	25.000
2.5.1	U053	06/01/05/005C	2016/185	12	07.03.05		E	2017	2020										210.000
		06/01/05/005C																	205.000
2.5.1	U053	06/01/05/005D	2016/186	12	07.01.15		O	2017	2020										225.000
		06/01/05/005D																	215.000
2.5.1	U053	06/02/01/001	2002/1443	05	07.01.09		O	2015	2019										25.000
		06/02/01/001A																	40.000
2.5.1	U053	06/02/01/001B	2002/1440	05	07.01.07		O	2015	2019										200.000
		06/02/01/001B																	205.000
2.5.1	U053	06/02/01/001E	2012/142	05	07.01.04.06		O	2015	2019										10.000
		06/02/01/001E																	5.000
2.5.1	U053	06/02/01/001F	2013/167	05	07.01.10.02		O	2015	2019										104.450
		06/02/01/001F																	104.450
2.5.1	U053	06/02/01/002	2006/178	05	07.01.10.02		O	2015	2019										68.000
		06/02/01/002A																	41.500
2.5.1	U053	06/02/01/002B	2011/179	05	07.01.09		O	2015	2019										3.100
		06/02/01/002B																	900
2.5.1	U053	06/02/01/002C	2011/180	05	07.01.07		O	2015	2019										4.400
		06/02/01/002C																	2.000
2.5.1	U053	06/02/01/002D	2013/177	05	07.01.10.02		O	2015	2019										8.000
		06/02/01/002D																	11.800

GRANDES OPÇÕES DO PLANO - 2016/2019 - PPI

CÓD. FUNC.	CÓD. DIV	CÓDIGO PLANO (OBJ.PROG/PROJ/AÇÃO)	CÓDIGO INFORMÁTICO (ANOTIPO/NÚMERO PROJ. AÇÃO)	CLASS. ORÇ.	DESCRÇÃO	CÓD. FREQ.	F	DATA			FONTE FINANCIAMENTO			PREVISÃO DE DESPESAS			
								INÍCIO	FIM	AA	AC	AA	FC	ANOS SEQUITES			
														2016	2017	2018	2019
GR.FUNÇÃO	FUNÇÃO/SUBFUNÇÃO			CÓD. ORÇ.								Definida	A Definir				
2.5.1	U053	05/02/01/002E	2013/066	05	07.01.10.02	9	O	2015	2019			300		900	900	900	3.000
2.5.1	U053	06/02/01/002F	2014/044	05	07.01.10.02	9	O	2015	2019			500		2.500	2.500	2.500	8.000
2.5.1	U053	06/02/01/004A	2014/045	05	07.01.07	13	O	2015	2019			2.500		2.500	2.500	2.500	10.000
2.5.1	U053	06/02/01/004B	2014/046	05	07.01.09	13	O	2015	2019			1.000		1.000	1.000	1.000	4.000
2.5.1	U053	06/02/01/004C	2014/047	05	07.01.10.02	13	O	2015	2019			500		500	500	500	2.000
2.5.1	U053	06/02/01/006	2014/048	05	07.01.10.02	15	O	2015	2019			7.500		7.500	7.500	7.500	29.700
2.5.1	U053	06/02/01/006A	2014/049	05	07.01.10.02	15	O	2015	2019			3.000		3.000	3.000	3.000	11.700
2.5.1	U053	06/02/01/006B	2014/049	05	07.01.10.02	15	O	2015	2019			4.500		4.500	4.500	4.500	18.000
2.5.1	U053	06/02/01/007	2012/043	05	07.01.07	9	O	2015	2019			2.000		3.500	3.500	3.500	12.500
2.5.1	U053	06/02/01/007A	2012/044	05	07.01.09	9	O	2015	2019			1.000		1.500	1.500	1.500	4.500
2.5.1	U053	06/02/01/007B	2012/044	05	07.01.09	9	O	2015	2019			1.000		1.000	1.000	1.000	4.000
2.5.1	U053	06/02/01/007C	2012/045	05	07.01.10.02	9	O	2015	2019			1.000		1.000	1.000	1.000	4.000
2.5.1	U053	06/02/01/008	2014/050	05	07.01.07	15	O	2015	2019			800		800	800	800	3.200
2.5.1	U053	06/02/01/008A	2014/051	05	07.01.09	15	O	2015	2019			500		500	500	500	2.000
2.5.1	U051	06/02/01/015	2013/018	05	07.01.10.02	9	O	2015	2019			1.530		10.000	10.000	10.000	31.530
2.5.1	U051	05/02/01/015A	2013/018	05	07.01.10.02	9	O	2015	2019			1.530		10.000	10.000	10.000	31.530
2.5.1	U051	06/02/02	2012/052	05	07.01.10.02		O	2015	2019			48.550	230.000	52.100	53.600	55.100	439.350
2.5.1	U051	06/02/02/001	2012/053	05	07.01.09		O	2015	2019			12.500	20.000	10.000	10.000	10.000	62.500
2.5.1	U051	06/02/02/002	2012/054	05	07.01.07		O	2015	2019			6.000		9.000	9.500	10.000	34.500
2.5.1	U051	06/02/02/003	2012/055	05	07.01.08		O	2015	2016			10.000		33.000	34.000	35.000	112.000
2.5.1	U051	06/02/02/004	2015/014	05	07.01.13		O	2015	2016			50		100	100	100	350
2.5.1	U051	06/02/02/005	2015/014	05	07.01.13		O	2015	2016			20.000		210.000			20.000
2.5.1	U051	06/02/02/006	2015/015	05	07.01.10.02		O	2015	2016								210.000
2.5.3	U063	06/03/02	2004/070	13	08.07.01		O	2015	2019			255.700	300.000	555.700	555.700	438.711	2.105.811
2.5.3	U063	06/03/02/007B	2012/068	13	08.07.01		O	2015	2019			255.700	300.000	555.700	555.700	438.711	2.105.811
2.5.3	U063	06/03/02/007I	2012/068	13	08.07.01		O	2015	2019			150.000	150.000	300.000	300.000	300.000	1.200.000
2.5.2	U063	06/03/02/008	2006/012	13	08.07.01		O	2015	2019			255.700	150.000	255.700	255.700	138.711	905.811
2.5.2	U063	06/03/02/008B	2006/012	13	08.07.01		O	2015	2019			255.700	150.000	255.700	255.700	138.711	905.811
2.5.2	U062	06/04/01	2012/017	06	07.01.10.02		O	2015	2019			173.000	125.000	326.500	363.000	363.000	1.350.500
2.5.2	U062	06/04/01/001	2012/017	06	07.01.10.02		O	2015	2019			10.000	10.000	10.000	10.000	10.000	40.000
2.5.2	U062	06/04/02	2012/018	06	07.01.10.02		O	2015	2019			36.000	35.000	51.000	51.000	51.000	189.000
2.5.2	U062	06/04/02/001	2012/018	06	07.01.10.02		O	2015	2019			35.000	35.000	50.000	50.000	50.000	185.000

GRANDES OPÇÕES DO PLANO - 2016/2019 - PPI

CÓD. FUNC.	CÓD DIV	CÓDIGO PLANO (OBJ.FUNPROJ/AÇÃO)	CÓDIGO INFORMÁTICO (ANOTIPO/NÚMERO PROJ. AÇÃO)	CLASS. ORÇ.	DESCRÇÃO	COD. FREQ.	F	DATA			FONTE FINANCIAMENTO			PREVISÃO DE DESPESAS					
								INÍCIO	FIM	AC	AA	FC	2016		2017	2018	2019	OUTROS	TOTAL
													Definida	A Definir					
2.5.2	U062	06/04/02.003	2012/081	06	07.01.03.02		E	2015	2019			1.000	1.000	1.000	1.000	4.000			
		06/04/03																	
2.5.2	U062	06/04/03.003	2012/022	06	07.01.04.06		O	2015	2019			5.500	5.500	5.500	5.500	22.000			
2.5.2	U062	06/04/03.004	2015/035	06	07.01.10.02		O	2015	2019			5.000	5.000	5.000	5.000	20.000			
		06/04/04																	
2.5.2	U062	06/04/04.001	2012/023	06	07.01.03.07		E	2015	2019			96.500	271.500	271.500	271.500	999.500			
2.5.2	U062	06/04/04.002	2015/036	06	07.01.10.02		E	2015	2019			25.000	200.000	200.000	200.000	700.000			
2.5.2	U062	06/04/04.003	2012/026	06	07.01.04.13		O	2015	2019			1.500	500	500	7.500				
2.5.2	U062	06/04/04.004	2012/027	06	07.01.10.02		O	2015	2019			5.000	10.000	10.000	35.000				
2.5.2	U062	06/04/04.005	2012/028	06	07.01.01		O	2015	2019			20.000	23.000	23.000	93.500				
2.5.2	U062	06/04/04.009	2014/052	06	07.01.15		O	2015	2019			5.000	5.000	5.000	20.000				
2.5.2	U062	06/04/04.010	2015/044	06	07.01.15		O	2015	2019			10.000	13.000	13.000	53.500				
		06/04/05																	
2.5.2	U062	06/04/05.001	2012/031	06	07.01.10.02		O	2015	2019			25.000	25.000	25.000	100.000				
		07																	
1.1.1		07/02																	
		07/02/01																	
		07/02/01/002																	
		07/02/01/002B	2016/087	02	07.01.01		O	2016	2016			10.000	300.000	300.000	310.000				
		07/02/01/003																	
1.1.1	U021	07/02/01/003B	2002/078	02	07.01.03.01		E	2015	2016			250.000	200.000	60.000	620.000				
1.1.1	U041	07/02/01/003C	2002/075	04	07.01.03.01		E	2015	2019			20.000	50.000	50.000	20.000				
3.4.2	U0533	07/02/01/003D	2015/049	05	07.01.06.02		E	2016	2016			75.000	100.000	100.000	225.000				
1.1.1	U03	07/02/01/003F	2006/090	03	07.01.03.01		E	2015	2018			5.000	5.000	5.000	20.000				
1.1.1		07/02/01/003H	2016/088	06	07.01.03.01		E	2016	2016			50.000	100.000	100.000	55.000				
1.1.1		07/02/01/003N	2016/089	04	07.01.03.07		E	2016	2016			10.000	5.000	5.000	100.000				
		07/02/01/004																	
1.1.1	U041	07/02/01/004C	2015/070	04	07.01.06.02		O	2015	2016			669.791	720.000	40.000	1.429.791				
1.1.1	U041	07/02/01/004K	2015/073	04	07.01.06.02		O	2016	2019			75.000	230.000	230.000	75.000				
1.1.1	U041	07/02/01/004L	2010/0718	04	07.01.06.02		O	2015	2016			11.000	15.000	15.000	26.000				
1.1.1	U041	07/02/01/004M	2010/0719	04	07.01.06.02		O	2015	2016			25.000	25.000	25.000	25.000				
1.1.1	U041	07/02/01/004O	2011/094	04	07.01.06.01		O	2015	2016			125.000	125.000	125.000	125.000				
1.1.1	U041	07/02/01/004P	2012/079	04	07.01.06.01		O	2015	2017			75.000	75.000	75.000	115.000				
1.1.1	U041	07/02/01/004R	2013/079	04	07.01.06.01		O	2015	2016			358.791	440.000	440.000	798.791				
1.1.1		07/02/01/004S	2016/093	02	07.01.06.02		O	2015	2016			35.000	35.000	35.000	35.000				
		07/02/01/005																	
1.1.1	U042	07/02/01/005A	2002/067	04	07.01.07		O	2015	2016			269.500	50.000	205.000	937.000				
1.1.1	U042	07/02/01/005B	2002/066	04	07.01.08		O	2015	2019			50.000	50.000	200.000	100.000				
1.1.1	U09	07/02/01/005H	2008/038	09	07.01.07		O	2015	2019			210.000	2.500	2.500	810.000				
1.1.1	U09	07/02/01/005J	2014/057	09	07.01.08		O	2015	2019			2.500	2.500	2.500	10.000				

CÓD. FUNC.	CÓD DIV	CÓDIGO PLANO (OBJ.FUN/PROJ/AÇÃO)	CÓDIGO INFORMÁTICO (ANOTIPO/NÚMERO PROJ. AÇÃO)	CLASS. ORÇ. COD. ECON. COD. ORÇ.	DESCRIÇÃO	COD. FREG.	F R E A L	DATA		FONTE FINANCIAMENTO			PREVISÃO DE DESPESAS				
								INÍCIO	FIM	AC	AA	FC	ANOS SEQUITES			TOTAL	
													2016	2017	2018		2019
GR.FUNÇÃO	FUNÇÃO/SUBFUNÇÃO									Definida	A Definir						
1.1.1	U042	070201/005L	2014/056	04 07.01.07	Aquisição de equipamento informático para o DOVI		O	2015	2018				3.500			7.000	
1.1.1	U09	070201/006F	2008/037	09 07.01.10.02	Aquisição de mobiliário e equipamento		O	2015	2019				11.000	11.000	10.100	77.100	
1.1.1	U041	070201/006J	2014/053	04 07.01.11	Aquisição de equipamento básico - DIMRP		O	2015	2016				10.000	10.000	10.000	40.000	
1.1.1	U02	070201/006K	2014/059	02 07.01.10.02	Ferramentas e utensílios		O	2015	2016				20.000			20.000	
1.1.1	U02	070201/006P	2016/090	06 07.01.10.02	Aquisição de mobiliário e equipamento básico		O	2016	2019				1.000	1.000	100	7.100	
1.1.1	U05	070201/007	2014/074	05 07.01.12	Aquisição de equipamento - Instalações para funcionários RSU		O	2015	2019				5.000	5.000	5.000	20.000	
1.1.1	U05	070201/007A	2014/074	05 07.01.12	Obras de Arte		O	2015	2019				5.000	5.000	5.000	20.000	
1.1.1	U042	070201/008	2012/050	04 07.01.07	Obras de arte pública		O	2015	2019				9.000	8.000	8.000	33.000	
1.1.1	U08	070201/008B	2015/045	08 07.01.10.02	Loja do Município		O	2015	2019				5.000	5.000	5.000	20.000	
					Infraestruturas tecnológicas		O						4.000	3.000	3.000	13.000	
					Aquisição de equipamento		O										
					Higiene, segurança e serviços sociais												
					Higiene e Segurança												
					Aquisição de equipamentos												
					Aquisição de extintores		O	2015	2016							2.500	
1.1.1	U021	070501/001A	2002/077	02 07.01.10.02	Fundo de Apoio Municipal		O									2.500	
					Fundo de Apoio Municipal		O										
4.3.0	U023	070701/001	2015/048	01.03 09.08.02	Subscrição/realização das unidades de participação		O	2016	2020				412.132	412.132	412.132	2.472.795	
													412.132	412.132	412.132	2.472.795	
													412.132	412.132	412.132	2.472.795	
					TOTAL								8.774.180	14.347.179	21.365.004	25.388.561	108.370.137

- 08 Junta de Freguesia de Vialonga
- 09 Junta de Freguesia de Vila Franca de Xira
- 12 União das Freguesias de Alhandra, S. João dos Montes
- 13 União das Freguesias de Alverca do Ribatejo e Sobralinho
- 14 União das Freguesias Castanheira do Ribatejo e Cachojeiras
- 15 União das Freguesias Póvoa de Santa Ina e Forte da Casa

Fonte de Financiamento:
 (AC) Administração Central;
 (AA) Administração Autónoma;
 (FC) Fundos Comunitários;

Forma de realização
 (E) Emprelhada
 (O) Fornecimentos e Outras

Órgão executivo

Em ___ de ___ de 20__

Órgão deliberativo

Em ___ de ___ de 20__



2.2 PLANO DE ATIVIDADES MUNICIPAIS



2.2.1 RESUMO DO PAM POR OBJETIVOS

PLANO DE ATIVIDADES MUNICIPAIS
RESUMO POR OBJETIVOS

Ano 2016

CÂMARA MUNICIPAL DE VILA FRANCA DE XIRA

(Un.: Euro)

Objetivo / Programa	DESCRIÇÃO	DOTAÇÃO 2016		ANOS SEGUINTE					TOTAL
		Definida	A definir	2017	2018	2019	OUTROS		
	PAM	18.326.103	5.164.743	23.179.284	18.983.211	18.826.268	4.745.011	89.224.620	
01	FUNCIONAMENTO DO CONCELHO	5.290.648	851.000	7.153.700	7.283.700	7.298.700	1.918.500	29.796.248	
01/01	Serviços urbanos	3.979.960	805.000	5.807.100	5.937.100	5.942.100	1.690.000	24.161.260	
01/02	Conservação da rede viária	100.000		110.000	135.000	135.000	135.000	615.000	
01/03	Segurança e proteção civil	874.438	30.000	894.000	894.000	894.000		3.586.438	
01/04	Ordenamento do trânsito	148.000		160.000	135.000	145.000	60.000	648.000	
01/05	Gestão de equipamentos urbanos	188.250	16.000	182.600	182.600	182.600	33.500	785.550	
02	DESENVOLVIMENTO ECONÓMICO DO CONCELHO	1.959.730	2.393.743	4.323.208	686.467	686.467		10.049.615	
02/02	Desenvolvimento da atividade turística	594.152		568.777	522.652	522.652		2.208.233	
02/03	Participações sociais e institucionais	1.349.358	2.393.743	3.743.211	152.595	152.595		7.791.502	
02/04	Apoio às atividades económicas	16.220		11.220	11.220	11.220		49.880	
03	PLANEAMENTO E QUALIFICAÇÃO URBANA	1.106.200	1.056.000	2.954.200	2.416.700	2.266.700	1.445.479	11.245.279	
03/01	Planeamento e gestão urbanística	88.500	115.000	183.500	36.000	36.000	13.000	472.000	
03/02	Requalificação do espaço público	169.000	360.000	1.498.000	1.108.000	958.000	1.432.479	5.525.479	
03/03	Qualificação ambiental	844.700	331.000	1.268.700	1.268.700	1.268.700		4.981.800	
03/04	Conservação e salvaguarda do património edificado	4.000	250.000	4.000	4.000	4.000		266.000	
04	EDUCAÇÃO E JUVENTUDE	4.349.800	596.000	4.767.845	4.774.095	4.780.646	144.530	19.412.916	
04/01	Educação	4.249.500	596.000	4.643.000	4.643.000	4.643.000		18.774.500	
04/02	Juventude	100.300		124.845	131.095	137.646	144.530	638.416	
05	HABITAÇÃO, SAÚDE E AÇÃO SOCIAL	786.314	95.000	85.150	85.150	85.150	150	1.136.914	
05/01	Habitação	415.450	95.000	85.000	85.000	85.000		765.450	
05/02	Desenvolvimento de estruturas de saúde	150		150	150	150		750	
05/03	Ação social	370.714						370.714	
06	AÇÃO SÓCIO-CULTURAL E ATIVIDADES DE LAZER	2.263.343	113.000	2.274.389	2.393.919	2.392.480	706.852	10.143.983	
06/01	Cultura	166.615	15.000	117.790	177.790	117.790		594.985	
06/02	Gestão de equipamentos culturais	252.380	68.000	317.855	294.355	295.855		1.228.445	
06/03	Desporto e movimento associativo	603.700	30.000	666.054	696.584	728.645	706.852	3.431.835	
06/04	Gestão de equipamentos desportivos e recreativos	1.240.648		1.172.690	1.225.190	1.250.190		4.888.718	
07	ORGANIZAÇÃO E FUNCIONAMENTO MUNICIPAL	2.570.068	60.000	1.620.792	1.343.180	1.316.125	529.500	7.439.665	
07/01	Reestruturação e desburocratização dos serviços	11.475		11.475	11.475	11,475		45.900	
07/02	Aquisição e conservação do património imobilizado	2.094.300	55.000	1.349.650	1.319.650	1.294.650	524.500	6.637.750	
07/03	Formação e estágios	13.400						13.400	
07/04	Informação e relações públicas	188.500	5.000	55.000	5.000	5.000	5.000	263.500	
07/05	Higiene, segurança e serviços sociais	248.393		204.667	7.055	5.000		465.115	
07/06	Representação municipal	14.000						14.000	



2.2.2 RESUMO DO PAM POR FUNÇÕES

PLANO DE ATIVIDADES MUNICIPAIS
RESUMO POR FUNÇÕES

CÂMARA MUNICIPAL DE VILA FRANCA DE XIRA

Ano 2016

(Un.: Euro)

GRANDE FUNÇÃO/FUNÇÃO/SUBFUNÇÃO	DESCRIÇÃO	DOTAÇÃO 2016		ANOS SEGUINTE				TOTAL
		Definida	A definir	2017	2018	2019	OUTROS	
1	FUNÇÕES GERAIS							
	PAM							
1.1.0	Serviços gerais de administração pública	18.326.103	5.164.743	23.179.284	18.983.211	18.826.268	4.745.011	89.224.620
1.1.1	Administração geral	3.497.006	340.000	2.571.092	2.293.480	2.266.425	529.500	11.497.503
1.2.0	Segurança e ordem públicas	2.622.568	310.000	1.677.092	1.399.480	1.372.425	529.500	7.911.065
1.2.1	Proteção civil e luta contra incêndios	2.622.568	310.000	1.677.092	1.399.480	1.372.425	529.500	7.911.065
		874.438	30.000	894.000	894.000	894.000	894.000	3.586.438
		874.438	30.000	894.000	894.000	894.000	894.000	3.586.438
2	FUNÇÕES SOCIAIS	9.326.953	2.415.000	11.921.480	11.532.260	11.387.372	2.300.511	48.883.576
2.1.0	Educação	4.249.500	596.000	4.643.000	4.643.000	4.643.000		18.774.500
2.1.1	Ensino não superior	1.365.000	276.000	1.443.500	1.443.500	1.443.500		5.971.500
2.1.2	Serviços auxiliares de ensino	2.884.500	320.000	3.199.500	3.199.500	3.199.500		12.803.000
2.2.0	Saúde	3.450		150	150	150	150	4.050
2.2.1	Serviços individuais de saúde	3.450		150	150	150	150	4.050
2.3.0	Segurança e ação sociais	582.894	10.000	413.580	375.480	362.976	486.514	2.231.444
2.3.2	Ação Social	582.894	10.000	413.580	375.480	362.976	486.514	2.231.444
2.4.0	Habituação e serviços coletivos	2.382.350	1.696.000	4.747.300	4.282.300	4.157.300	1.237.979	18.503.229
2.4.1	Habituação	415.450	95.000	85.000	85.000	85.000		765.450
2.4.2	Ordenamento do território	246.000	465.000	1.495.000	1.007.500	882.500	1.233.979	5.329.979
2.4.5	Resíduos sólidos	674.000	785.000	1.725.000	1.730.000	1.730.000		6.644.000
2.4.6	Proteção do meio ambiente e conservação da natureza	1.046.900	351.000	1.442.300	1.459.800	1.459.800	4.000	5.763.800
2.5.0	Serviços culturais, recreativos e religiosos	2.108.759	113.000	2.117.450	2.231.330	2.223.946	575.868	9.370.353
2.5.1	Cultura	616.725	113.000	657.129	704.759	657.949	257.694	3.007.256
2.5.2	Desporto, recreio e lazer	1.385.748		1.329.490	1.389.490	1.422.365	173.644	5.700.737
2.5.3	Outras atividades cívicas e religiosas	106.286		130.831	137.081	143.632	144.530	662.360
3	FUNÇÕES ECONÓMICAS	4.182.616	16.000	4.973.331	5.034.706	5.049.706	1.915.000	21.171.359
3.2.0	Indústria e energia	3.237.980		4.038.720	4.146.220	4.151.220	1.690.000	17.264.140
3.3.0	Transportes e comunicações	248.500		270.500	270.500	280.500	195.500	1.265.500
3.3.1	Transportes rodoviários	248.500		270.500	270.500	280.500	195.500	1.265.500
3.4.0	Comércio e turismo	695.136	16.000	663.111	616.986	616.986	29.500	2.637.719
3.4.1	Mercados e feiras	100.984	16.000	94.334	94.334	94.334	29.500	429.486
3.4.2	Turismo	594.152		568.777	522.652	522.652		2.208.233
3.5.0	Outras funções económicas	1.000		1.000	1.000	1.000		4.000
4	OUTRAS FUNÇÕES	1.319.528	2.393.743	3.713.381	122.765	122.765		7.672.182
4.2.0	Transferências entre administrações	1.319.528	2.393.743	3.713.381	122.765	122.765		7.672.182



2.2.3 DESAGREGAÇÃO DO PAM

GRANDES OPÇÕES DO PLANO - 2016/2019- PAM

CÓD. FUNC.	GR.FUNÇÃO	CÓDIGO PLANO (OBJ/PROJ/PROJ/AÇÃO)	CÓDIGO INFORMÁTICO (ANO/TIPO/NÚMERO PROJ. AÇÃO)	CÓD.		DESCRICÃO	FR E G .	FONTE FINANCIAMENTO			PREVISÃO DE DESPESAS				TOTAL		
				CÓD.	ECON.			AC	AA	FC	ANOS SEQUITES			OUTROS			
											2017	2018	2019				
FUNCÃO/ SUBFUNÇÃO				ORG.				2016									
1.2.1	01/03/01/001	01/03/01/001	2002/A/154	02	04.07.01	Bombeiros Voluntários							445.000	445.000	445.000	1.791.780	
1.2.1	01/03/01/002	01/03/01/002	2004/A/140	07	02.02.25	Subsídio de funcionamento							440.000	440.000	440.000	1.740.780	
1.2.1	01/03/01/003	01/03/01/003	2015/A/26	07	04.07.01	Dia Municipal do Bombeiro							2.000	2.000	2.000	8.000	
1.2.1	01/03/01/004	01/03/01/004	2016/A/19	02	04.07.01	Dia Municipal do Bombeiro							3.000	3.000	3.000	12.000	
1.2.1	01/03/01/005	01/03/01/005	2016/A/20	02	04.07.01	Subsídio de formação - Escola de Bombeiros							6.000	6.000	6.000	6.000	
						Outros apoios							25.000	25.000	25.000	25.000	
						Proteção Civil											
1.2.1	01/03/03/001	01/03/03/001	2002/A/149	07	02.01.21	Gabinete de Proteção Civil							30.000	449.000	449.000	1.794.658	
1.2.1	01/03/03/001A	01/03/03/001A	2002/A/149	07	02.01.21	Aquisição de materiais							2.500	447.500	447.500	1.788.658	
1.2.1	01/03/03/001B	01/03/03/001B	2002/A/150	07	02.02.25	Aquisição de serviços							2.500	2.500	2.500	10.000	
1.2.1	01/03/03/001C	01/03/03/001C	2010/A/1	07	02.02.03	Conservação e manutenção							2.500	2.500	2.500	10.000	
1.2.1	01/03/03/001D	01/03/03/001D	2002/A/151	07	02.02.20	Serviço de emergência e intempéries							30.000	30.000	30.000	120.000	
1.2.1	01/03/03/001E	01/03/03/001E	2005/A/1	07	04.07.01	Grupos de intervenção Permanentes							320.000	320.000	320.000	1.270.518	
1.2.1	01/03/03/001F	01/03/03/001F	2011/A/1	07	02.02.02	Limpeza de linhas de água no concelho							80.000	80.000	80.000	328.140	
1.2.1	01/03/03/001H	01/03/03/001H	2012/A/26	07	02.02.02	Limpeza / desmatação							10.000	10.000	10.000	40.000	
						Gabinete Técnico Florestal											
1.2.1	01/03/03/002	01/03/03/002	2006/A/6	07	02.01.21	Aquisição de materiais							1.500	1.500	1.500	6.000	
1.2.1	01/03/03/002A	01/03/03/002A	2006/A/6	07	02.01.21	Aquisição de materiais							500	500	500	2.000	
1.2.1	01/03/03/002B	01/03/03/002B	2006/A/5	07	02.02.25	Aquisição de serviços							1.000	1.000	1.000	4.000	
						Ordenamento do Trânsito											
3.3.1	01/04/01	01/04/01	2002/A/1025	04	02.02.03	Sinalização							160.000	135.000	145.000	648.000	
3.3.1	01/04/01/001	01/04/01/001	2002/A/1025	04	02.02.03	Manutenção de sinalização semaforica							50.000	50.000	60.000	275.000	
3.3.1	01/04/01/002	01/04/01/002	2015/A/25	04	02.01.21	Aquisição de materiais							30.000	30.000	35.000	160.000	
						Estacionamentos											
3.3.1	01/04/02	01/04/02/001	2002/A/1027	04	02.02.03	Parcómetros							85.000	85.000	85.000	340.000	
						Plano de Segurança Rodoviária											
3.3.1	01/04/03	01/04/03/001	2015/A/36	04	02.02.20	Aquisição de serviços							25.000	25.000	25.000	33.000	
						Gestão de Equipamentos Urbanos											
2.4.6	01/05/01	01/05/01/001	2002/A/480	06	02.01.21	Gestão Cemiterial	9						182.600	182.600	182.600	785.550	
2.4.6	01/05/01/001A	01/05/01/001A	2002/A/480	06	02.01.21	Cemitério Municipal de Vila Franca de Xira	9						59.000	59.000	59.000	239.000	
2.4.6	01/05/01/001B	01/05/01/001B	2005/A/175	06	02.02.25	Aquisição de serviços	9						4.000	4.000	4.000	20.000	
						Mercados e locais de abastecimento											
3.4.1	01/05/02	01/05/02/001	2002/A/1038	08	02.02.03	Mercado Retailista de Vila Franca de Xira							80.250	73.600	73.600	346.550	
3.4.1	01/05/02/001A	01/05/02/001A	2002/A/1038	08	02.02.03	Conservação e manutenção							5.000	5.000	5.000	20.000	
3.4.1	01/05/02/001B	01/05/02/001B	2006/A/7	08	02.02.25	Aquisição de serviços							3.000	3.000	3.000	12.000	
													2.000	2.000	2.000	8.000	

GRANDES OPÇÕES DO PLANO - 2016/2019 - PAM

CÓD. FUNC.	GR.FUNÇÃO	FUNÇÃO/ SUBFUNÇÃO	CÓDIGO PLANO (OBJ/PROG/PROJ/AÇÃO)	CÓDIGO INFORMÁTICO (ANOTI/PROJ/NÚMERO PROJ. AÇÃO)	CÓD. COD. ECON.	DESCRICO	FR E G .	FONTE FINANCIAMENTO			PREVISÃO DE DESPESAS				TOTAL
								AC	AA	FC	ANOS SEQUITES			OUTROS	
											2017	2018	2019		
								Definida	A Definir						
			0105/02/003			Outros mercados retalhistas do concelho						10.000	10.000	10.000	40.000
3.4.1			0105/02/003A	2008/A176	08 02.02.03	Conservação e manutenção						1.500	1.500	1.500	6.000
3.4.1			0105/02/003B	2002/A1032	08 02.02.25	Aquisição de serviços						1.500	1.500	1.500	6.000
3.4.1			0105/02/003C	2002/A1031	08 02.01.21	Aquisição de materiais						7.000	7.000	7.000	28.000
			0105/02/004			Mercado Abastecedor						22.100	22.100	22.100	88.400
3.4.1			0105/02/004A	2002/A1040	08 02.02.25	Aquisição de serviços	14					100	100	100	400
3.4.1			0105/02/004B	2002/A1041	08 02.02.18	Serviços de segurança	14					22.000	22.000	22.000	88.000
			0105/02/005			Parque Municipal de Feiras - Campo do Cavadeiro						32.150	25.500	25.500	154.150
3.4.1			0105/02/005A	2004/A36	05 02.02.25	Aquisição de serviços	9					5.000	5.000	5.000	25.000
3.4.1			0105/02/005B	2002/A1043	05 02.01.21	Aquisição de materiais	9					14.000	10.000	10.000	74.000
3.4.1			0105/02/005C	2013/A54	06 02.02.03	Manutenção e reparações	9					7.500	7.500	7.500	37.500
3.4.1			0105/02/005D	2014/A53	06 02.02.19	Assistência técnica	9					5.650	3.000	3.000	17.650
			0105/02/006			Metrologia						1.000	1.000	1.000	4.000
1.1.1			0105/02/006A	2007/A93	08 02.02.25	Aquisição de serviços						1.000	1.000	1.000	4.000
			0105/02/007			Dinamização dos Mercados						10.000	10.000	10.000	40.000
3.4.1			0105/02/007A	2015/A37	08 02.02.20	Estudo de dinamização dos mercados						10.000	10.000	10.000	40.000
			0105/03			Equipamentos urbanos						50.000	50.000	50.000	200.000
			0105/03/001			Inspeção e reinspeção de ascensores						50.000	50.000	50.000	200.000
1.1.1			0105/03/001A	2015/A17	08 02.02.20	Aquisição de serviços						50.000	50.000	50.000	200.000
			02			DESENVOLVIMENTO ECONOMICO DO CONCELHO						1.959.730	2.393.743	686.467	10.049.615
			02/02			Desenvolvimento da atividade Turística						594.152	568.777	522.652	2.208.233
			02/02/01			Organização de Eventos						483.930	483.930	483.930	1.935.720
3.4.2			02/02/01001	2016/A1	05 02.01.06	Géneros alimentares						25.000	25.000	25.000	100.000
3.4.2			02/02/01002	2016/A2	05 02.01.21	Aquisição de materiais						46.000	46.000	46.000	184.000
3.4.2			02/02/01003	2016/A3	05 02.02.02	Limpeza						23.840	23.840	23.840	95.360
3.4.2			02/02/01004	2016/A4	05 02.02.08	Aluguer de buros						51.663	51.663	51.663	206.652
3.4.2			02/02/01005	2016/A5	05 02.02.08	Aluguer diversos						83.500	83.500	83.500	334.000
3.4.2			02/02/01006	2016/A6	05 02.02.10	Transportes						9.600	9.600	9.600	38.400
3.4.2			02/02/01007	2016/A7	05 02.02.16	Exposições e Colóquios						3.100	3.100	3.100	12.400
3.4.2			02/02/01008	2016/A8	05 02.02.18	Segurança						25.834	25.834	25.834	103.336
3.4.2			02/02/01009	2016/A9	05 02.02.25	Aquisição de serviços						167.000	167.000	167.000	688.000
3.4.2			02/02/01010	2016/A10	05 04.08.02	Subsídio compensatório campinos						9.720	9.720	9.720	38.880
3.4.2			02/02/01011	2016/A11	05 04.07.01	Subsídios						19.373	19.373	19.373	77.492
3.4.2			02/02/01012	2016/A12	05 04.01.02	Protocolos						12.000	12.000	12.000	48.000
3.4.2			02/02/01013	2016/A12	05 04.08.02	Protocolos						5.000	5.000	5.000	20.000
3.4.2			02/02/01014	2016/A16	05 02.01.15	Prémios						1.300	1.300	1.300	5.200
3.4.2			02/02/01014	2016/A17	05 02.02.12	Seguros						1.000	1.000	1.000	4.000

GRANDES OPÇÕES DO PLANO - 2016/2019 - PAM

CÓD. FUNC.	GR.FUNÇÃO	SUBFUNÇÃO	CÓDIGO PLANO (OBJ/PROG/PROJ/AÇÃO)	CÓDIGO INFORMÁTICO (ANOTI/PROJ/NÚMERO PROJ. AÇÃO)	CÓD.		DESCRICOÃO	FR	FONTE FINANCIAMENTO			PREVISÃO DE DESPESAS				TOTAL
					CÓD.	ORG.			AC	AA	FC	ANOS SEQUITES				
					CÓD.	ECON.			2017	2018	2019	2017	2018	2019	OUTROS	
3.4.2	02/02/02/001				05	02.01.21	Promoção e divulgação turística									
	02/02/02/001			2016/A/13		02.01.21	Aquisição de materiais					84.847	38.722	38.722	38.722	272.513
3.4.2	02/02/02/002			2016/A/14		02.02.25	Aquisição de serviços					6.750	6.750	6.750	6.750	27.000
3.4.2	02/02/02/003			2016/A/15		04.07.01	Pagamento de quotas					5.872	5.872	5.872	5.872	23.488
3.4.2	02/02/02/004			2016/A/21		02.02.14	Plano estratégico de marketing e turismo					6.100	6.100	6.100	6.100	24.400
3.4.2	02/02/02/005			2016/A/22		02.02.25	Volta a Portugal em Bicicleta					20.000	20.000	20.000	20.000	80.000
3.4.2	02/02/02/006			2016/A/45		04.07.01	Dinamização de ações de Promoção da Tauromaquia					46.125			46.125	107.625
					05	04.07.01						10.000			10.000	10.000
4.2.0	02/03						Participações sociais e institucionais					1.349.358	152.595	152.595	152.595	7.791.502
4.2.0	02/03/01						Acordos de execução e contratos intradministrativos					1.196.873	3.590.616	3.590.616	3.590.616	7.181.232
					02	04.05.01.02	União de Freguesias de Alhandra, São João dos Montes e Calhandriz	12				187.099			187.099	1.122.594
4.2.0	02/03/01/002			2014/A/3		04.05.01.02	União de Freguesias de Alverca do Ribatejo e Sobralinho	13				298.144			298.144	1.788.862
4.2.0	02/03/01/003			2014/A/4		04.05.01.02	União de Freguesias de Castanheira do Ribatejo e Carchoeiras	14				132.873			132.873	797.238
4.2.0	02/03/01/004			2014/A/5		04.05.01.02	União de Freguesias da Póvoa de Santa Iria e Forte da Casa	15				265.282			265.282	1.591.690
4.2.0	02/03/01/005			2014/A/6		04.05.01.02	Junta de Freguesia de Vialonga	8				162.128			162.128	972.768
4.2.0	02/03/01/006			2014/A/7		04.05.01.02	Junta de Freguesia de Vila Franca de Xira	9				151.347			151.347	908.080
					02	04.05.01.04						152.485	152.595	152.595	152.595	610.270
4.2.0	02/03/03						Entidades Institucionais					5.890	6.000	6.000	6.000	23.890
					02	04.05.01.04	Associação Nacional Municípios Portugueses					5.890	6.000	6.000	6.000	23.890
4.2.0	02/03/03/002			2002/A/163		04.05.01.04	Amagás					6.826	6.826	6.826	6.826	27.304
4.2.0	02/03/03/003			2002/A/164		04.05.01.04	Junta Metropolitana de Lisboa					29.121	29.121	29.121	29.121	116.484
4.2.0	02/03/03/004			2002/A/165		04.05.01.04	Amega					3.261	3.261	3.261	3.261	13.044
4.2.0	02/03/03/005			2005/A/20		04.05.01.04	Associação Portuguesa de Estudos de Protocolo					250	250	250	250	1.000
4.2.0	02/03/03/007			2007/A/97		04.07.01	Rede de Universidades da Terceira Idade					55	55	55	55	220
4.2.0	02/03/03/008			2007/A/124		04.07.01	Associação de Municípios Rede Portuguesa de Cidades Saudáveis					1.345	1.345	1.345	1.345	5.380
4.2.0	02/03/03/010			2008/A/169		04.05.01.04	Associação Internacional de Cidades Educadoras					750	750	750	750	3.000
3.5.0	02/03/03/013			2004/A/40		04.07.01	Confederação das Cidades Taumais					1.000	1.000	1.000	1.000	4.000
2.5.3	02/03/03/014			2007/A/19		04.07.01	Associação Amigos Animais V. F. Xira					5.986	5.986	5.986	5.986	23.944
2.3.2	02/03/03/015			2007/A/20		04.07.01	Liga Portuguesa Contra a SIDA					300	300	300	300	1.200
2.3.2	02/03/03/017			2007/A/22		04.07.01	ABAADV - Assoc. Beira Aguireira Aq. Def. Visual					250	250	250	250	1.000
2.5.2	02/03/03/018			2007/A/23		04.07.01	Casa do Ribatejo					200	200	200	200	800
4.2.0	02/03/03/019			2002/A/166		04.05.01.04	Associação Portuguesa dos Municípios com Centro Histórico					850	850	850	850	3.400
2.5.2	02/03/03/020			2008/A/140		04.07.01	Associação Promoção Segurança Infantil					150	150	150	150	600
2.3.2	02/03/03/021			2007/A/24		04.07.01	Associação de Mulheres Contra a Violência					30	30	30	30	120
2.5.1	02/03/03/022			2007/A/25		04.07.01	Associação Portuguesa Bibliotecários Arq. Docum.					180	180	180	180	720
3.4.1	02/03/03/024			2003/A/114		04.07.01	UNICARRO - Mercado Abastecedor					21.734	21.734	21.734	21.734	86.936
4.2.0	02/03/03/025			2002/A/1139		04.07.01	Associação Escola de Toureiro José Falcão					60.000	60.000	60.000	60.000	240.000
4.2.0	02/03/03/026			2013/A/2		04.07.01	Casa de Forcados Amadores de Vila Franca de Xira					4.307	4.307	4.307	4.307	17.228
4.2.0	02/03/03/027			2013/A/34		04.03.01	Museu do Ar					10.000	10.000	10.000	10.000	40.000

GRANDES OPÇÕES DO PLANO - 2016/2019 - PAM

CÓD. FUNC.	GR.FUNÇÃO	FUNÇÃO/ SUBFUNÇÃO	CÓDIGO PLANO (OBJ/PROG/PROJ/AÇÃO)	CÓDIGO INFORMÁTICO (ANO/TIPO/NÚMERO PROJ. AÇÃO)	CÓD. ORG.	CÓD. ECON.	DESCRİÇÃO	FR E G .	FONTE FINANÇAMENTO			PREVISÃO DE DESPESAS				TOTAL	
									AC	AA	FC	ANOS SEQUITES					
												2016	2017	2018	2019		OUTROS
3.2.0	02/04/02	02/04/02/001		2009/A/15	06	02.02.02	Apoio às atividades econômicas Ninho de Empresas Serviços de limpeza	8				11.220	11.220	11.220	11.220	49.880	
3.2.0	02/04/03	02/04/03/001		2016/A/47	02	02.02.25	Cluster Aeronáutico de Alverca Criação da Associação promotora do cluster aeronáutica de Alverca					11.220	11.220	11.220	11.220	44.880	
2.4.2	03	03/01/01/002		2009/A/20	03	02.02.20	PLANEAMENTO E QUALIFICAÇÃO URBANA Planeamento e gestão urbanística Plano diretor municipal Implementação e desenvolvimento das un. operativas de planeamento e gestão					1.106.200	2.954.200	2.416.700	2.266.700	11.245.279	
2.4.2	03/01/01/005	03/01/01/005		2013/A/3	03	02.02.14	Estudos e atividades diversas					88.500	183.500	36.000	36.000	472.000	
2.4.2	03/01/01/006	03/01/01/006		2013/A/33	03	02.02.20	Atualização de carta de aptidão à construção					3.000	3.000	3.000	3.000	12.000	
2.4.2	03/01/02	03/01/02/001		2015/A/1	03	02.02.14	Ordenamento do Território Estudos e informação no âmbito do ordenamento do território					55.000	170.000	20.000	20.000	380.000	
2.4.2	03/01/02/002	03/01/02/002		2015/A/2	03	02.02.14	Estudos no âmbito das acessibilidades					5.000	5.000	5.000	5.000	20.000	
2.4.2	03/01/02/003	03/01/02/003		2015/A/3	03	02.01.21	Aquisição de cartografia					50.000	150.000	15.000	15.000	60.000	
3.3.1	03/01/03	03/01/03/001		2002/A/1024	04	02.02.14	Projetos e atividades diversas Elaboração de Projetos no âmbito do DOVI					30.500	10.500	13.000	13.000	80.000	
2.4.2	03/01/03/002	03/01/03/002		2007/A/126	04	02.02.20	Serviços de Certificação / trabalhos especializados					500	500	500	500	2.500	
2.4.2	03/01/03/004	03/01/03/004		2013/A/4	02	02.02.25	Ações coercivas - demolições					10.000	10.000	12.500	12.500	57.500	
2.4.2	03/02	03/02/01/001A		2002/A/465	06	02.01.21	Requalificação do Espaço Público Requalificações diversas Mobiliário Urbano Aquisição de materiais					360.000	1.498.000	1.108.000	1.432.479	5.525.479	
2.4.2	03/02/01/002	03/02/01/002A		2014/A/19	12	02.02.03	Conservação e reparações Pequenas obras no âmbito do acionamento de garantias bancárias					20.000	35.000	35.000	35.000	175.000	
2.5.2	03/02/12	03/02/12/001		2014/A/57	06	02.02.17	Orçamento Participativo Divulgação					11.000	11.000	11.000	11.000	44.000	
2.5.2	03/02/12/002	03/02/12/002		2013/A/31	06	02.02.25	Ações de divulgação para a democracia participativa					5.000	5.000	5.000	5.000	20.000	
2.5.2	03/02/12/003	03/02/12/003		2014/A/20	06	02.02.25	Realização das fases de escolha de projetos e informação					2.500	2.500	2.500	2.500	10.000	
2.4.2	03/02/13	03/02/13/001		2014/A/45	12	02.02.20	Estratégia Municipal de Reabilitação Urbana Estratégia Municipal de Reabilitação Urbana Levantamento topográfico					40.000	77.000	77.000	77.000	380.000	
2.4.2	03/02/13/001A	03/02/13/001A		2014/A/46	12	02.02.03	Pequenas reparações					5.000	30.000	30.000	30.000	150.000	
												10.000	25.000	25.000	25.000	125.000	

GRANDES OPÇÕES DO PLANO - 2016/2019- PAM

CÓD. FUNC.	GR.FUNÇÃO	FUNÇÃO/ SUBFUNÇÃO	CÓDIGO PLANO (OBJ/PROG/PROJ/AÇÃO)	CÓDIGO INFORMÁTICO (ANOTI/PROJ/NÚMERO PROJ. AÇÃO)	CÓD. COD. ECON.	DESCRICO	FR E G .	FONTE FINANCIAMENTO			PREVISAO DE DESPESAS ANOS SEQUITES				TOTAL	
								AC	AA	FC	2016	2017	2018	2019		OUTROS
2.4.2			03/02/13/001 C	2014/A47	12	02.01.21	Aquisição de materiais				10.000	10.000	10.000	10.000	45.000	
2.4.2			03/02/13/001 D	2014/A48	12	02.02.25	Aquisição de serviços				10.000	10.000	10.000	10.000	50.000	
2.4.2			03/02/13/001 E	2014/A49	12	06.02.01	Taxas, pareceres e licenciamentos				2.000	2.000	2.000	2.000	10.000	
2.4.2			03/02/14/001	2016/A23	12	02.02.25	Requalificar Portugal 2020				1.365.000	975.000	825.000	1.320.479	4.890.479	
			03/02/14/001 A				Programação cultural				300.000	300.000	150.000	150.000	900.000	
			03/02/14/001 A				Aquisição de serviços				300.000	200.000	150.000	150.000	900.000	
2.4.2			03/02/14/002	2016/A24	12	02.02.25	Smartcity Franca				75.000	100.000	50.000	50.000	375.000	
			03/02/14/002 A				Aquisição de serviços				75.000	100.000	50.000	50.000	375.000	
2.4.2			03/02/14/003	2016/A25	12	02.02.25	BID - Business Improvement District				100.000	50.000	50.000	50.000	250.000	
			03/02/14/003 A				Aquisição de serviços				100.000	50.000	50.000	50.000	250.000	
2.4.2			03/02/14/004	2016/A26	12	02.02.25	Apoio ao empreendedorismo comercial				50.000	100.000	50.000	50.000	350.000	
			03/02/14/004 A				Aquisição de serviços		50%		50.000	100.000	50.000	50.000	350.000	
2.4.2			03/02/14/005	2016/A27	12	02.02.25	Pedonalizações temporárias - Ruas Abertas				10.000	140.000	25.000	25.000	250.000	
			03/02/14/005 A				Aquisição de serviços				10.000	140.000	25.000	25.000	250.000	
2.4.2			03/02/14/006	2016/A30	12	02.02.25	Reforço e valorização da comunidade educativa de Viaalonga - AGIR				5.000	200.000	200.000	366.479	976.479	
			03/02/14/006 A				Aquisição de serviços		50%		5.000	200.000	200.000	366.479	976.479	
2.3.2			03/02/14/007	2016/A28	12	02.02.25	Reparos Solidários				10.000	175.000	100.000	211.000	621.000	
			03/02/14/007 A				Aquisição de serviços				10.000	175.000	100.000	211.000	621.000	
2.3.2			03/02/14/007 B	2016/A29	12	02.01.21	Aquisição de materiais				5.000	75.000	30.000	100.000	255.000	
2.4.2			03/02/14/008	2016/A31	12	02.02.25	Art for All				50.000	200.000	200.000	468.000	1.168.000	
			03/02/14/008 A				Aquisição de serviços		50%		50.000	200.000	200.000	468.000	1.168.000	
2.4.6			03/03/02/001	2002/A490	06	02.01.21	Qualificação Ambiental				844.700	1.268.700	1.268.700	4.981.800		
2.4.6			03/03/02/002	2002/A489	06	02.02.03	Zonas verdes do Concelho				813.000	1.261.000	1.261.000	4.927.000		
2.4.6			03/03/02/003	2002/A1188	06	02.02.02	Aquisição de materiais				40.000	70.000	70.000	270.000		
2.4.6			03/03/02/004	2008/A26	06	02.02.20	Conservação e manutenção				720.000	1.100.000	1.100.000	4.300.000		
2.4.6			03/03/02/005	2012/A35	06	02.02.25	Limpeza e desmatamentos				40.000	60.000	60.000	240.000		
2.4.6			03/03/02/006	2014/A21	06	02.02.01	Trabalhos especializados				1.000	1.000	1.000	4.000		
2.4.6			03/03/02/007	2016/A32	06	02.02.25	Aquisição de serviços				8.000	10.000	10.000	38.000		
			03/03/02/007 A				Contratos de fornecimento de energia				4.000	15.000	15.000	55.000		
			03/03/04/002	2012/A107	06	02.02.25	PGRH - Aquisição de serviço				31.700	5.000	5.000	20.000		
2.4.6			03/03/04/002	2012/A107	06	02.02.25	Projetos Ambientais				31.700	7.700	7.700	54.800		
			03/03/04/002 A				Aquisição de serviços				5.000	5.000	5.000	20.000		

GRANDES OPÇÕES DO PLANO - 2016/2019- PAM

CÓD. FUNC.	GR.FUNÇÃO	FUNÇÃO/ SUBFUNÇÃO	CÓDIGO PLANO (OBJ/PROJ/PROJ/AÇÃO)	CÓDIGO INFORMÁTICO (ANOT/PROJ/NÚMERO PROJ. AÇÃO)	CÓD.		DESCRICO	F R E G .	FONTE FINANCIAMENTO			PREVISÃO DE DESPESAS				TOTAL	
					CÓD.	ECON.			AC	AA	FC	2016	2017	2018	2019		OUTROS
2.4.6	03/03/04/003		2012/A1/08	06	02.02.20		Estudos especializados				1.500	1.500	1.500	1.500	6.000		
2.4.6	03/03/04/004		2013/A1/10	06	06.02.01		Pagamento taxas SIRAPA				200	200	200	200	800		
2.4.6	03/03/04/006		2014/A5/2	06	02.02.14		Plano Municipal de Ambiente				24.000	24.000	24.000	24.000	24.000		
2.4.6	03/03/04/007		2015/A1/1	06	06.02.01		Projeto ECO XXI				1.000	1.000	1.000	1.000	4.000		
	03/04						Conservação e Salvaguarda do Patrimônio Edificado				4.000	4.000	4.000	4.000	206.000		
2.5.1	03/04/02/001		2002/A5/42	05	02.02.20		Recuperação do Patrimônio Edificado				4.000	4.000	4.000	4.000	206.000		
1.1.1	03/04/02/006		2016/A3/2	05	02.02.03		Aquisição de serviços especializados				4.000	4.000	4.000	4.000	16.000		
							Reparações diversas no Ceilero da Patriarcal				250.000	250.000	250.000	250.000	250.000		
	04						EDUCAÇÃO E JUVENTUDE				4.349.800	4.774.095	4.774.095	4.780.646	19.412.916		
	04/01						Educação				4.249.500	4.643.000	4.643.000	4.643.000	18.774.500		
	04/01/01						Patrimônio escolar				118.500	130.500	130.500	130.500	522.000		
2.1.1	04/01/01/001		2013/A2/9	05	02.01.21		Recuperações diversas em edifícios escolares				24.000	36.000	36.000	36.000	144.000		
2.1.1	04/01/01/001A		2013/A3/0	05	02.02.03		Materiais para reparação do parque escolar municipal				3.000	5.000	5.000	5.000	20.000		
2.1.1	04/01/01/001B		2010/A1/1	05	02.02.03		Conservação e manutenção do parque escolar municipal				20.000	30.000	30.000	30.000	120.000		
2.1.1	04/01/01/001C			05	02.02.03		Manutenção, reparação e segurança dos espaços de jogo e recreio EB1/Pré-escolar				1.000	1.000	1.000	1.000	4.000		
2.1.1	04/01/01/002						Equipamento, apetrechamento e funcionamento				94.500	94.500	94.500	94.500	378.000		
2.1.1	04/01/01/002B		2002/A1/74	05	02.01.20		Aquisição de material didático e de apoio				2.000	2.000	2.000	2.000	8.000		
2.1.1	04/01/01/002E		2007/A1/05	05	02.01.21		Aquisição de materiais e utensílios para refeitórios escolares				17.000	17.000	17.000	17.000	68.000		
2.1.1	04/01/01/002H		2004/A5/9	05	02.01.02.99		Consumos de gás nas escolas				20.000	20.000	20.000	20.000	80.000		
2.1.1	04/01/01/002J		2009/A4/2	05	02.02.19		Contratos de manutenção de equipamentos				40.000	40.000	40.000	40.000	160.000		
2.1.1	04/01/01/002K		2011/A9	05	02.02.20		Inspeções de gás				3.000	3.000	3.000	3.000	12.000		
2.1.1	04/01/01/002L		2012/A4/1	05	02.01.21		Aquisição de materiais diversos				5.000	5.000	5.000	5.000	20.000		
2.1.1	04/01/01/002M		2015/A2/9	05	02.02.10		Aquisição de serviço de transportes				7.500	7.500	7.500	7.500	30.000		
2.1.1	04/01/02						Rede de bibliotecas escolares				2.500	2.500	2.500	2.500	10.000		
2.1.1	04/01/02/001						Escolas Ensino Básico / Pré-Escolar				2.500	2.500	2.500	2.500	10.000		
	04/01/02/001A		2010/A1/2	05	02.01.20		Aquisição de fundos documentais				2.500	2.500	2.500	2.500	10.000		
2.1.2	04/01/03						Cooperação Escolar e Outras atividades				3.925.000	4.291.500	4.291.500	4.291.500	17.363.500		
2.1.2	04/01/03/001						Ação Social Escolar				2.037.000	2.374.500	2.374.500	2.374.500	9.585.500		
2.1.2	04/01/03/001B		2009/A2/3	05	04.03.01		Alimentação agrupamentos				5.000	5.000	5.000	5.000	20.000		
2.1.2	04/01/03/001E		2008/A1/64	02	02.01.05		Serviços de refeições para o ensino pré-escolar e 1º ciclo				1.800.000	2.000.000	2.000.000	2.000.000	8.000.000		
2.1.1	04/01/03/001F		2010/A8/0	05	04.03.01		Subsídios para livros				13.000	2.500	2.500	2.500	20.500		
2.1.1	04/01/03/001G		2010/A8/1	05	04.03.01		Subsídios para visitas de estudo				17.000	17.000	17.000	17.000	68.000		
2.1.1	04/01/03/001H		2010/A1/4	05	04.03.01		Subsídio para material escolar				22.000	25.000	25.000	25.000	97.000		
2.1.1	04/01/03/001M		2014/A2/3	05	02.01.20		Aquisição de manuais escolares 1º e 2º e 3º ano ano 1º CEB - Escalão A e B				80.000	125.000	125.000	125.000	80.000		
2.1.1	04/01/03/001N		2015/A3/2	05	02.01.20		Aquisição de manuais escolares do 1º CEB - Escalão A e B				125.000	125.000	125.000	125.000	500.000		

GRANDES OPÇÕES DO PLANO - 2016/2019 - PAM

CÓD. FUNC.	GR.FUNÇÃO	FUNÇÃO/ SUBFUNÇÃO	CÓDIGO PLANO (OBJ/PROG/PROJ/AÇÃO)	CÓDIGO INFORMÁTICO (ANO/TIPO/NÚMERO PROJ. AÇÃO)	CÓD.		DESCRICÃO	FR E G .	FONTE FINANCIAMENTO			PREVISÃO DE DESPESAS				TOTAL
					CÓD.	ECON.			AC	AA	FC	ANOS SEQUITES				
												2016	2017	2018	2019	
					ORG.		Definida	A Definir								
2.1.1			04/01/03/0010	2015/A40	05	04.07.01	Apoyo aos refeitórios escolares					200.000	200.000	200.000	200.000	800.000
2.1.2			04/01/03/004		05	04.05.01.02	Transportes escolares					772.500	772.500	772.500	772.500	3.105.000
2.1.2			04/01/03/004B	2002/A246	05	04.05.01.02	Transferência Juntas - Ensino básico					100.000	100.000	100.000	100.000	400.000
2.1.2			04/01/03/004C	2008/A51	05	04.05.01.02	Transferências Juntas - Ensino secundário					12.500	12.500	12.500	12.500	50.000
2.1.2			04/01/03/004D	2002/A247	05	02.02.10	Aquisição serviços - Ensino básico					300.000	300.000	300.000	300.000	1.200.000
2.1.2			04/01/03/004E	2002/A248	05	02.02.10	Aquisição serviços - Ensino secundário					300.000	300.000	300.000	300.000	1.215.000
2.1.2			04/01/03/004F	2012/A115	05	04.07.01	Transportes escolares - Transferências para instituições					60.000	60.000	60.000	60.000	240.000
2.1.2			04/01/03/005		05	04.08.02	Alunos portadores deficiência					22.000	22.000	22.000	22.000	78.000
2.1.2			04/01/03/005A	2002/A249	05	04.08.02	Atribuição subsídios					1.000	1.000	1.000	1.000	4.000
2.1.2			04/01/03/005B	2002/A250	05	02.02.10	Aquisição serviços de transportes					20.000	20.000	20.000	20.000	70.000
2.1.2			04/01/03/005D	2006/A73	05	04.07.01	Atribuição subsídios - IPSSS					1.000	1.000	1.000	1.000	4.000
2.1.1			04/01/03/006		05	04.07.01	Programa de At. de Enriquecimento Curricular					757.500	757.500	757.500	757.500	3.105.000
2.1.1			04/01/03/006B	2005/A195	05	04.07.01	Protocolo de cooperação	100%				750.000	750.000	750.000	750.000	3.000.000
2.1.1			04/01/03/006D	2007/A144	05	04.03.01	Protocolo de Cooperação com Agrupamentos de Escolas	100%				5.000	5.000	5.000	5.000	75.000
2.1.1			04/01/03/006G	2014/A24	05	02.01.20	AEC - transportes					2.500	2.500	2.500	2.500	20.000
2.1.1			04/01/03/006H	2014/A25	05	02.01.05	AEC - aquisição lanches					2.500	2.500	2.500	2.500	10.000
2.1.2			04/01/03/007		05	04.07.01	Apoio à família/educação pré-escolar					350.000	350.000	350.000	350.000	1.400.000
2.1.2			04/01/03/007H	2013/A12	05	04.07.01	Transferências para entidades					350.000	350.000	350.000	350.000	1.400.000
2.1.1			04/01/03/008		05	02.02.20	Diversos					15.000	15.000	15.000	15.000	90.000
2.1.1			04/01/03/008C	2014/A26	05	02.02.20	Carta Educativa - aquisição de serviços técnicos					10.000	10.000	10.000	10.000	70.000
2.1.1			04/01/03/008D	2014/A51	05	04.08.02	Prémio de reconhecimento de excelência escolar					5.000	5.000	5.000	5.000	20.000
2.1.1			04/01/04				Iniciativas diversas					168.500	168.500	168.500	168.500	679.000
2.1.1			04/01/04/002		05	02.02.25	Gabinete de Orientação Escolar e Profissional					2.500	2.500	2.500	2.500	10.000
2.1.1			04/01/04/002A	2002/A224	05	02.02.25	Aquisição de serviços					500	500	500	500	2.000
2.1.1			04/01/04/002B	2002/A226	05	02.01.20	Fundo documental					1.000	1.000	1.000	1.000	4.000
2.1.1			04/01/04/002C	2008/A38	05	02.01.21	Aquisição de materiais					1.000	1.000	1.000	1.000	4.000
2.1.1			04/01/04/003		05	04.03.01	Abertura ao Ano Letivo / Arranque de novas escolas					1.000	1.000	1.000	1.000	4.000
2.1.1			04/01/04/003A	2002/A161	05	04.03.01	Subsídios					1.000	1.000	1.000	1.000	4.000
2.1.1			04/01/04/005		05	02.02.25	Conselho Municipal de Educação					2.000	2.000	2.000	2.000	8.000
2.1.1			04/01/04/005A	2002/A214	05	02.02.25	Aquisição de serviços					1.000	1.000	1.000	1.000	4.000
2.1.1			04/01/04/005B	2002/A215	05	02.01.21	Aquisição de materiais					1.000	1.000	1.000	1.000	4.000
2.1.1			04/01/04/013		05	02.02.10	Cidades Educadoras					3.000	3.000	3.000	3.000	12.000
2.1.1			04/01/04/013A	2009/A43	05	02.02.10	Transportes					1.000	1.000	1.000	1.000	4.000
2.1.1			04/01/04/013B	2010/A20	05	02.01.21	Aquisição de materiais					1.000	1.000	1.000	1.000	4.000

GRANDES OPÇÕES DO PLANO - 2016/2019- PAM

CÓD. FUNC.	GR.FUNÇÃO	CÓDIGO PLANO (OBJ/PROG/PROJ/AÇÃO)	CÓDIGO INFORMÁTICO (ANO/TIPO/NÚMERO PROJ. AÇÃO)	CÓD.		DESCRICÃO	FR E G .	FONTE FINANCIAMENTO			PREVISÃO DE DESPESAS				
				CÓD.	ECON.			AC	AA	FC	ANOS SEQUITES				
											2016	2017	2018	2019	OUTROS
SUBFUNÇÃO				ORG.				Definida	A Definir						
2.1.1		04/01/04/013C	2010/A/21	05	02.02.25	Aquisição de serviços					1.000	1.000	1.000	1.000	4.000
	2.1.1	04/01/04/015				Programas gerais					160.000	160.000	160.000	160.000	645.000
		04/01/04/015B	2005/A/32	05	04.03.01	Programa de apoio ao funcionamento e atividades - Agrupamentos Escolares					140.000	140.000	140.000	140.000	560.000
		04/01/04/015C	2011/A/10	05	02.02.25	Planos de Emergência e Segurança das Escolas					20.000	20.000	20.000	20.000	85.000
	2.1.2	04/01/05				Pavilhões Escolares					50.000	50.000	50.000	50.000	200.000
		04/01/05/001	2012/A/96	06	04.03.01	Protocolo de gestão					50.000	50.000	50.000	50.000	200.000
	2.5.3	04/02/01				Juventude					124.845	131.095	137.646	144.530	638.416
		04/02/01/001	2012/A/98	13	02.02.25	Aquisição de serviços					7.200	6.946	7.294	7.660	35.715
		04/02/01/003	2012/A/100	13	04.05.01.02	Transferências para a Junta de Freguesia					100	110	116	122	553
		04/02/01/004	2012/A/101	13	02.01.21	Aquisição de materiais					1.000	1.103	1.158	1.216	1.453
		04/02/01/005	2012/A/102	13	02.01.20	Aquisição de fundos documentais					100	110	116	122	553
		04/02/01/006	2012/A/103	13	02.02.03	Conservação e manutenção					5.000	5.513	5.788	6.078	27.629
	2.5.3	04/02/02				Programas para a Juventude					95.445	100.221	105.230	110.491	482.787
		04/02/02/001	2002/A/997	13	02.02.25	Férias Jovens					29.800	32.855	34.498	36.223	164.666
		04/02/02/001A	2002/A/1000	13	02.02.10	Aquisição de serviços					3.150	3.308	3.473	3.647	16.578
		04/02/02/001B	2002/A/1001	13	02.01.21	Transportes					500	551	579	608	2.763
		04/02/02/001C	2003/A/1008	13	04.07.01	Aquisição de materiais					200	221	232	243	1.106
		04/02/02/001D	2006/A/60	13	02.01.06	Protocolo Programa Ocupação de Jovens					26.000	28.665	30.098	31.603	143.666
		04/02/02/001E				Alimentação					100	110	116	122	553
	2.5.3	04/02/02/002				Festival da Juventude					61.950	65.048	68.300	71.715	306.513
		04/02/02/002A	2005/A/108	13	02.02.25	Aquisição de serviços					5.000	11.025	11.576	12.155	50.256
		04/02/02/002B	2005/A/111	13	02.02.10	Transportes					2.000	2.205	2.315	2.431	11.051
		04/02/02/002C	2005/A/112	13	02.01.21	Aquisição de materiais					1.000	1.103	1.158	1.216	5.527
		04/02/02/002D	2010/A/70	13	02.02.08	Alugueres					7.500	11.025	11.576	12.155	52.756
		04/02/02/002E	2010/A/71	13	02.02.25	Animação					20.000	33.075	34.729	36.465	155.769
		04/02/02/002F	2010/A/74	13	02.02.18	Serviços de vigilância					4.000	6.615	6.946	7.293	31.154
	2.5.3	04/02/02/003				Bolsa de Voluntariado					630	663	696	729	3.318
		04/02/02/003B	2007/A/79	13	02.02.25	Aquisição de serviços					200	221	232	243	1.106
		04/02/02/003C	2007/A/80	13	02.01.21	Aquisição de materiais					200	221	232	243	1.106
		04/02/02/003D	2008/A/173	13	02.02.10	Transportes					200	221	232	243	1.106
	2.5.3	04/02/02/004				Assembleia Municipal Jovem					1.500	1.655	1.736	1.824	8.290
		04/02/02/004A	2008/A/93	13	02.02.25	Aquisição de serviços					300	331	347	365	1.658
		04/02/02/004B	2008/A/94	13	02.01.06	Alimentação					300	331	347	365	1.658
		04/02/02/004C	2008/A/95	13	02.02.10	Transportes					600	662	695	729	3.316

GRANDES OPÇÕES DO PLANO - 2016/2019- PAM

CÓD. FUNC.	GR.FUNÇÃO	FUNÇÃO/ SUBFUNÇÃO	CÓDIGO PLANO (OBJ/PROG/PROJ/AÇÃO)	CÓDIGO INFORMÁTICO (ANO/TIPO/NÚMERO PROJ. AÇÃO)	CÓD.		DESCRICO	F R E G .	FONTE FINANCIAMENTO			PREVISÃO DE DESPESAS				TOTAL
					CÓD.	ECON.			AC	AA	FC	ANOS SEQUITES				
												2016	2017	2018	2019	
					ORG.		Definida	A Definir								
2.5.3	04/02/02/004D		2008/A96	13	02.01.21		Aquisição de materiais				315	331	347	365	1.658	
	04/02/03						Apoio a iniciativas para a Juventude									
	04/02/03/003						Comissão Municipal de Juventude / Mov. Ass. Juvenil									
2.5.3	04/02/03/003A		2002/A991	13	04.07.01		Atribuição de subsídios				19.425	20.399	21.417	22.489	102.230	
2.5.3	04/02/03/003B		2008/A92	13	02.02.10		Transportes				5.775	6.065	6.368	6.686	30.394	
2.5.3	04/02/03/003C		2008/A91	13	02.01.21		Aquisição de materiais				5.250	5.513	5.788	6.078	27.629	
2.5.3	04/02/03/003E		2008/A90	13	02.02.25		Aquisição de serviços				105	110	116	122	553	
	04/02/03/004						Programa de apoio a bandas jovens									
2.5.3	04/02/03/004B		2013/A15	13	02.02.25		Aquisição de serviços				13.650	14.334	15.049	15.803	71.836	
2.5.3	04/02/03/004C		2014/A55	13	04.08.02		Prêmios				5.250	5.513	5.788	6.078	27.629	
2.5.3	04/02/03/004D		2015/A12	13	02.02.08		Alugueres				5.250	5.513	5.788	6.078	27.629	
	04/02/04						Laboratório de artistas									
2.5.3	04/02/04/001		2013/A13	13	02.02.25		Aquisição de serviços				3.360	3.529	3.705	3.890	17.684	
2.5.3	04/02/04/002		2013/A14	13	02.01.21		Aquisição de materiais				3.150	3.308	3.473	3.647	16.578	
	05						HABITAÇÃO, SAÚDE E AÇÃO SOCIAL									
	05/01						Habitação									
2.4.1	05/01/01/001		2002/A448	03	04.08.02		Parque habitacional privado				85.150	85.150	85.150	150	1.136.914	
2.4.1	05/01/01/003		2010/A35	03	02.02.03		Programa municipal "Recupere a sua Casa" Rep. de habitações degradadas-exec.administrativa (Obras Coercivas)				85.000	85.000	85.000	85.000	765.450	
2.4.1	05/01/01/004		2014/A27	03	02.02.20		Programa de apoio à eliminação de Tags em centros históricos				15.000	15.000	15.000	15.000	60.000	
	05/01/02						Parque habitacional municipal									
2.4.1	05/01/02/001		2002/A452	06	06.02.03.05		Encargos de condomínio				50.000	50.000	50.000	50.000	200.000	
2.4.1	05/01/02/002		2005/A25	06	06.02.03.05		Pagamento de custas judiciais e outros encargos processuais				105.000	105.000	105.000	105.000	450	
2.4.1	05/01/02/003		2015/A13	06	02.02.25		Despeses administrativos - aquisição de serviços				450	450	450	450	5.000	
2.4.1	05/01/02/004		2007/A16	06	04.01.02		Protocolo de Gestão com a Promocasa				140.000	140.000	140.000	140.000	140.000	
2.4.1	05/01/02/005		2008/A160	06	02.02.03		Conservação e manutenção no parque habitacional				50.000	50.000	50.000	50.000	150.000	
2.4.1	05/01/02/006		2010/A36	06	02.01.21		Aquisição de materiais				20.000	20.000	20.000	20.000	20.000	
2.4.1	05/01/02/007		2010/A78	06	02.02.20		Aquisição de serviços				5.000	5.000	5.000	5.000	5.000	
	05/02						Desenvolvimento de estruturas de saúde									
	05/02/02						Diversos									
2.2.1	05/02/02/001		2008/A68	06	02.01.21		Aquisição de materiais				150	150	150	150	750	
2.2.1	05/02/02/001A		2008/A69	06	02.02.25		Aquisição de serviços				150	150	150	150	750	
2.2.1	05/02/02/001C		2008/A70	06	02.02.17		Divulgação				50	50	50	50	250	

GRANDES OPÇÕES DO PLANO - 2016/2019- PAM

CÓD. FUNC.	GR.FUNÇÃO	FUNÇÃO/ SUBFUNÇÃO	CÓDIGO PLANO (OBJ/PROG/PROJ/AÇÃO)	CÓDIGO INFORMÁTICO (ANOTIP/NUMERO PROJ. AÇÃO)	CÓD.		DESCRICO	REG.	FONTE FINANCIAMENTO			PREVISÃO DE DESPESAS				
					CÓD.	CÓD. ECON.			AC	AA	FC	ANOS SEQUITES			TOTAL	
												2017	2018	2019		2016
								Definida	A Definir							
			05/03				Ação Social					370.714				370.714
			05/03/01				Equipamentos Sociais					98.664				98.664
2.3.2			05/03/01/001A	2012/A88	06	02.02.25	Gabinetes de Intervenção Social					78.160				78.160
2.3.2			05/03/01/001C	2012/A89	06	02.02.18	Aquisição de serviços					1.000				1.000
2.3.2			05/03/01/001E	2012/A91	06	02.02.03	Serviços de segurança					71.400				71.400
2.3.2			05/03/01/001G	2012/A93	06	02.02.10	Conservação e manutenção					5.000				5.000
2.3.2			05/03/01/001H	2012/A94	06	02.01.06	Transportes					360				360
2.3.2			05/03/01/001I	2012/A95	06	02.02.01	Alimentação					200				200
2.3.2			05/03/01/002				Fornecimento de gás					200				200
2.3.2			05/03/01/002A	2012/A46	06	02.01.08	GIP - Gabinete de Integração Profissional	14				20.504				20.504
2.3.2			05/03/01/002B	2012/A48	06	01.01.07	Artigos de expediente e secretaria	14	100%			180				180
2.3.2			05/03/01/002C	2012/A47	06	02.01.21	Pagamento ao técnico	14	100%			20.124				20.124
2.3.2			05/03/02				Aquisição de materiais	14	100%			200				200
2.3.2			05/03/02/001				Organização de iniciativas					49.860				49.860
2.3.2			05/03/02/001A	2002/A361	06	02.02.25	Passerelle de Ouro					30.010				30.010
2.3.2			05/03/02/001B	2002/A362	06	02.01.21	Aquisição de serviços					26.600				26.600
2.3.2			05/03/02/001C	2002/A363	06	02.02.10	Aquisição de materiais					2.500				2.500
2.3.2			05/03/02/001E	2010/A66	06	04.01.02	Transportes					200				200
2.3.2			05/03/02/001F	2015/A27	06	02.02.02	Indemnizações					200				200
2.3.2			05/03/02/002				Limpeza					510				510
2.3.2			05/03/02/002A	2002/A303	06	02.02.25	Dia da Criança					10.150				10.150
2.3.2			05/03/02/002B	2002/A300	06	02.01.21	Aquisição de serviços					9.250				9.250
2.3.2			05/03/02/002C	2002/A301	06	02.02.10	Aquisição de materiais					450				450
2.3.2			05/03/02/003				Transportes					450				450
2.3.2			05/03/02/003A	2002/A333	06	02.02.25	Mês da Integração					3.200				3.200
2.3.2			05/03/02/003B	2002/A331	06	02.01.21	Aquisição de serviços					2.000				2.000
2.3.2			05/03/02/003C	2002/A332	06	02.02.10	Aquisição de materiais					200				200
2.3.2			05/03/02/004				Transportes					1.000				1.000
2.3.2			05/03/02/004A	2002/A360	06	02.02.25	Festa da Flor					5.000				5.000
2.3.2			05/03/02/004B	2002/A358	06	02.01.21	Aquisição de serviços					4.500				4.500
2.3.2			05/03/02/007	2008/A33	06	02.02.25	Aquisição de materiais					500				500
2.3.2			05/03/03/001				Iniciativas Diversas de Âmbito Social					1.500				1.500
2.3.2			05/03/03/001A	2003/A20	06	02.02.25	Aquisição de serviços					1.500				1.500
2.3.2			05/03/03/001A				Intervenção Social					12.740				12.740
2.3.2			05/03/03/001A				Comissão de Proteção de Crianças e Jovens em Risco					2.350				2.350
2.3.2			05/03/03/001A				Aquisição de serviços					250				250

GRANDES OPÇÕES DO PLANO - 2016/2019- PAM

CÓD. FUNC.	GR.FUNÇÃO	FUNÇÃO/ SUBFUNÇÃO	CÓDIGO PLANO (OBJ/PROG/PROJ/AÇÃO)	CÓDIGO INFORMÁTICO (ANOTIP/NUMERO PROJ. AÇÃO)	CÓD.		DESCRIÇÃO	F R E G .	FONTE FINANCIAMENTO			PREVISÃO DE DESPESAS				TOTAL	
					CÓD.	ECON.			AC	AA	FC	2016	2017	2018	2019		OUTROS
2.3.2		05/03/03/001B	2002/A313	06	04.07.01		Atribuição de subsídios				100					100	
2.3.2		05/03/03/001C	2008/A135	06	02.02.09		Comunicações				2.000					2.000	
2.3.2		05/03/03/003	2002/A315	06	02.02.25		Eliminação de barreiras arquitetônicas no Concelho				8.100					8.100	
2.3.2		05/03/03/003A	2002/A316	06	04.08.02		Aquisição de serviços				1.800					1.800	
2.3.2		05/03/03/003B	2010/A39	06	02.02.03		Apoio a situações limite (Ajudas técnicas)				1.800					1.800	
2.3.2		05/03/03/003C	2002/A390	06	02.02.10		Apoio a adaptação/alteração de habitações privadas				4.500					4.500	
2.3.2		05/03/03/007	2002/A349	06	02.02.25		Programa de Férias para idosos no concelho				200					200	
2.3.2		05/03/03/007A	2002/A350	06	02.02.10		Aquisição de serviços				100					100	
2.3.2		05/03/03/007B	2002/A350	06	02.02.10		Transportes				100					100	
2.3.2		05/03/03/008	2002/A379	06	02.02.25		Saber Viver para melhor envelhecer				300					300	
2.3.2		05/03/03/008A	2002/A381	06	02.01.21		Aquisição de serviços				100					100	
2.3.2		05/03/03/008B	2002/A381	06	02.01.21		Aquisição de materiais				100					100	
2.3.2		05/03/03/008C	2002/A380	06	02.02.10		Transportes				100					100	
2.3.2		05/03/03/009	2005/A54	06	02.02.25		Universidade Sênior de Vila Franca de Xira				1.790					1.790	
2.3.2		05/03/03/009A	2005/A54	06	02.02.25		Aquisição de serviços				90					90	
2.3.2		05/03/03/009B	2005/A51	06	02.01.21		Aquisição de materiais				1.500					1.500	
2.3.2		05/03/03/009C	2005/A53	06	02.02.10		Transportes				200					200	
2.2.1		05/03/04	2002/A295	06	02.02.25		Prevenção e tratamento das toxicodependências				3.300					3.300	
2.2.1		05/03/04/004	2003/A19	06	02.01.21		Prevenção e tratamento				3.300					3.300	
2.2.1		05/03/04/004A	2002/A295	06	02.02.25		Aquisição de serviços				500					500	
2.2.1		05/03/04/004B	2003/A19	06	02.01.21		Aquisição de materiais				100					100	
2.2.1		05/03/04/004C	2002/A296	06	02.02.03		Conservação e manutenção				700					700	
2.2.1		05/03/04/004D	2004/A97	06	02.02.02		Serviços de limpeza				2.000					2.000	
2.3.2		05/03/05	2008/A73	06	02.01.21		Atividades diversas				206.150					206.150	
2.3.2		05/03/05/001	2009/A51	06	02.02.17		CLAIL (Centro Local de Atendimento e Integração de Imigrantes)				150					150	
2.3.2		05/03/05/001B	2008/A73	06	02.01.21		Aquisição de materiais				100					100	
2.3.2		05/03/05/001C	2009/A51	06	02.02.17		Divulgação				50					50	
2.3.2		05/03/05/005	2002/A441	06	02.02.25		Apoio a Situações de Pobreza				206.000					206.000	
2.3.2		05/03/05/005A	2013/A17	06	04.08.02		Aquisição de serviços				1.000					1.000	
2.3.2		05/03/05/005C	2014/A1	06	02.01.21		Programa de apoio a situações de emergência social				55.000					55.000	
2.3.2		05/03/05/005D	2014/A1	06	02.01.21		Banco para a coesão social				150.000					150.000	
06		06/01	2.263.343				AÇÃO SÓCIO-CULTURAL E ATIVIDADES DE LAZER				113.000					113.000	
06/01		06/01	166.615				Cultura				166.615					166.615	
06/01/01		06/01/01	11.300				Atividades de Animação Cultural				11.300					11.300	
			2.274.389								2.274.389					2.274.389	
			117.790								117.790					117.790	
			16.300								16.300					16.300	
			2.393.919								2.393.919					2.393.919	
			706.852								706.852					706.852	
			10.143.983								10.143.983					10.143.983	
			594.985								594.985					594.985	
			60.200								60.200					60.200	

GRANDES OPÇÕES DO PLANO - 2016/2019- PAM

CÓD. FUNC.	GR.FUNÇÃO	CÓDIGO PLANO (OBJ/PROG/PROJ/AÇÃO)	CÓDIGO INFORMÁTICO (ANOT/PROJ/NÚMERO PROJ. AÇÃO)	CÓD.		DESCRICO	F R E G .	FONTE FINANCIAMENTO			PREVISÃO DE DESPESAS						
				CÓD.	ECON.			AC	AA	FC	2016	2017	2018	2019	OUTROS	TOTAL	
FUNCÃO/	SUBFUNÇÃO									Definida	A Definir						
		0601/01/002				Atividades Diversas											
2.5.1		0601/01/002A	2002/A/687	05	02.02.08	Aluguer de equipamento				11.300			16.300	900	16.300	900	60.200
2.5.1		0601/01/002B	2016/A/34	05	02.02.25	Aquisição de serviços				900			1.000	1.000	1.000	1.000	3.600
2.5.1		0601/01/002C	2004/A/138	05	04.08.02	Prémio Carlos Paredes				1.000			2.500	2.500	2.500	2.500	4.000
2.5.1		0601/01/002E	2008/A/129	05	02.01.21	Aquisição de materiais				2.500			6.000	6.000	6.000	6.000	10.000
2.5.1		0601/01/002I	2015/A/38	05	04.07.01	Protocolos da área cultural				1.000			5.900	5.900	5.900	5.900	19.000
		0601/02				Artes Plásticas											
		0601/02/001				Cartoon Xira											
2.5.1		0601/02/001A	2002/A/715	05	02.02.25	Aquisição de serviços				101.665	15.000		39.865	39.865	39.865	39.865	296.260
2.5.1		0601/02/001B	2004/A/100	05	02.01.21	Aquisição de materiais				29.500			13.000	13.000	29.500	13.000	118.000
2.5.1		0601/02/001C	2007/A/84	05	02.01.20	Edição de Livro				5.500			5.500	5.500	5.500	5.500	52.000
		0601/02/002				Galerias Municipais											
2.5.1		0601/02/002A	2002/A/718	05	02.01.21	Aquisição de materiais				1.665			1.665	1.665	1.665	1.665	6.660
2.5.1		0601/02/002B	2008/A/105	05	02.02.03	Conservação e manutenção				765			765	765	765	765	3.060
		0601/02/003				Outras Exposições											
2.5.1		0601/02/003A	2002/A/719	05	02.02.16	Aquisição de serviços				8.000			8.700	8.700	8.700	8.700	34.100
2.5.1		0601/02/003B	2002/A/720	05	02.01.21	Aquisição de materiais				2.500			4.700	4.700	4.700	4.700	16.600
2.5.1		0601/02/003C	2005/A/118	05	02.01.21	Edição de catálogos e suportes de divulgação				2.500			4.000	4.000	4.000	4.000	14.500
		0601/02/005				Bienal de Fotografia											
2.5.1		0601/02/005A	2008/A/106	05	02.02.25	Aquisição de serviços				62.500	15.000		60.000	60.000	60.000	60.000	137.500
2.5.1		0601/02/005B	2008/A/107	05	02.01.21	Aquisição de materiais				30.000	10.000		18.000	18.000	18.000	18.000	58.000
2.5.1		0601/02/005C	2008/A/108	05	04.08.02	Prémios				10.000	5.000		12.500	12.500	12.500	12.500	27.500
2.5.1		0601/02/005D	2008/A/109	05	02.02.20	Edição de catálogo/livro/materiais gráficos				7.000			7.500	7.500	7.500	7.500	14.500
		0601/03				Teatro											
		0601/03/001				Os Aprendizes do Fingir											
2.5.1		0601/03/001A	2002/A/721	05	04.03.01	Subsídios às escolas				16.850			16.850	16.850	16.850	16.850	67.400
2.5.1		0601/03/001B	2002/A/722	05	02.02.10	Transportes				9.250			9.250	9.250	9.250	9.250	37.000
2.5.1		0601/03/001C	2002/A/723	05	02.02.25	Aquisição de serviços				5.000			5.000	5.000	5.000	5.000	20.000
2.5.1		0601/03/001D	2010/A/41	05	02.02.08	Aluguer de equipamento				500			500	500	500	500	2.000
2.5.1		0601/03/001E	2014/A/30	05	02.01.05	Aprendizes do Fingir - aquisição de refeições				500			500	500	500	500	10.000
		0601/03/002				Palácio para os Pequenos											
2.5.1		0601/03/002A	2002/A/740	05	02.02.25	Aquisição de serviços				600			600	600	600	600	2.400
2.5.1		0601/03/002B	2002/A/741	05	02.02.08	Aluguer de equipamento				500			500	500	500	500	2.000
		0601/03/003				Prémio de Teatro											
2.5.1		0601/03/003A	2013/A/36	05	04.07.01	Prémios				7.000			7.000	7.000	7.000	7.000	28.000
2.5.1		0601/03/003B	2016/A/35	05	02.02.25	Aquisição de serviços				5.000			5.000	5.000	5.000	5.000	20.000
										1.000			1.000	1.000	1.000	1.000	4.000

GRANDES OPÇÕES DO PLANO - 2016/2019- PAM

CÓD. FUNC.	GR.FUNÇÃO	CÓDIGO PLANO (OBJ/PROG/PROJ/AÇÃO)	CÓDIGO INFORMÁTICO (ANOTIP/NUMERO PROJ. AÇÃO)	CÓD.		DESCRICO	F R E G .	FONTE FINANCIAMENTO			PREVISAO DE DESPESAS				TOTAL
				CÓD.	ECON.			AC	AA	FC	ANOS SEQUITES			OUTROS	
											2016	2017	2018		
FUNCÃO/ SUBFUNÇÃO				ORG.				Defnida	A Definir	2017	2018	2019			
2.5.1		06/01/03/003C	2016/A36	05	02.01.15	Ofertas					1.000	1.000	1.000	4.000	
		06/01/04				Atividades diversas					1.000	1.000	1.000		
		06/01/04/001				Prémio Alves Redol					16.150	16.150	16.150	64.250	
2.5.1		06/01/04/001A	2009/A58	05	04.08.02	Prémio					13.000	13.000	13.000	52.000	
2.5.1		06/01/04/001B	2011/A16	05	02.02.20	Pagamento a júri					10.000	10.000	10.000	40.000	
		06/01/04/002				Dia Mundial da Poesia					1.700	1.700	1.700	6.800	
2.5.1		06/01/04/002A	2003/A62	05	02.02.25	Aquisição de serviços					1.700	1.700	1.700	6.800	
		06/01/04/003				Ciclo de Conferências					1.350	1.350	1.350	5.050	
2.5.1		06/01/04/003A	2003/A64	05	02.02.10	Transportes					270	250	250	1.020	
2.5.1		06/01/04/003B	2003/A65	05	02.02.16	Conferencistas					460	800	800	2.860	
2.5.1		06/01/04/003C	2003/A66	05	02.02.25	Aquisição de serviços					270	300	300	1.170	
		06/01/04/004				Rede Bibliográfica da Lusofonia					100	100	100	400	
2.5.1		06/01/04/004A	2002/A663	05	02.01.15	Oferta de fundos documentais					50	50	50	200	
2.5.1		06/01/04/004B	2003/A132	05	02.02.10	Transportes					50	50	50	200	
		06/01/05				Rota Histórica das Linhas Defensivas de Torres Vedras					28.625	28.625	28.625	106.875	
		06/01/05/001				Núcleo Museológico / Centro Interpretativo do Forte da Casa					12.000	13.225	13.225	51.675	
2.5.1		06/01/05/001B	2010/A42	05	02.02.16	Exposição de longa duração	15				1.000	1.000	1.000	4.000	
2.5.1		06/01/05/001F	2012/A52	05	02.02.03	Manutenção estruturas do Forte da Casa	15				4.225	4.225	4.225	15.675	
2.5.1		06/01/05/001G	2012/A53	05	04.07.01	Protocolo com União de Freguesias da Póvoa de Santa Iria e Forte da Casa	15				8.000	8.000	8.000	32.000	
		06/01/05/004				Ações diversas					8.900	13.900	13.900	50.600	
2.5.1		06/01/05/004A	2009/A62	05	04.05.01.08	Projetos Comuns e Planos de publicidade					4.900	4.900	4.900	19.600	
2.5.1		06/01/05/004D	2013/A19	05	02.02.25	GR 30 - Implementação da Grande Rota					4.000	9.000	9.000	31.000	
		06/01/05/006				Observatório Paisagem / Monumento das Linhas de Torres					1.500	1.500	1.500	4.600	
2.5.1		06/01/05/006A	2012/A54	05	02.02.03	Monumento Linhas Torres - Reparações	12				1.500	1.500	1.500	4.600	
		06/02				Gestão de Equipamentos Culturais					68.000	294.355	294.355	1.228.445	
		06/02/01				Museus Municipais					159.130	241.205	216.205	895.745	
		06/02/01/001				Museu Municipal de Vila Franca de Xira					31.840	47.785	42.785	176.895	
2.5.1		06/02/01/001A	2002/A506	05	02.02.25	Aquisição de serviços	9				3.500	5.050	5.050	18.650	
2.5.1		06/02/01/001B	2003/A37	05	02.02.16	Aquisição de serviços de exposições	9				1.000	2.000	2.000	7.000	
2.5.1		06/02/01/001C	2003/A38	05	02.01.21	Aquisição de bens	9				5.000	12.000	12.000	41.000	
2.5.1		06/02/01/001D	2002/A502	05	04.07.01	Quotas ICOM, APAI, ADCR, ICOMOS	9				1.000	1.000	1.000	4.000	
2.5.1		06/02/01/001E	2005/A63	05	02.02.02	Serviços de limpeza	9				2.040	2.000	2.000	8.040	
2.5.1		06/02/01/001F	2015/A6	05	02.02.20	Edições do museu	9				500	5.830	5.830	17.990	

GRANDES OPÇÕES DO PLANO - 2016/2019- PAM

CÓD. FUNC.	GR.FUNÇÃO	FUNÇÃO/ SUBFUNÇÃO	CÓDIGO PLANO (OBJ/PROG/PROJ/AÇÃO)	CÓDIGO INFORMÁTICO (ANOT/TP/NÚMERO PROJ. AÇÃO)	CÓD.		DESCRÇÃO	F R E G .	FONTE FINANCIAMENTO			PREVISÃO DE DESPESAS				TOTAL
					CÓD.	ECON.			AC	AA	FC	ANOS SEQUITES				
												2017	2018	2019	2016	
2.5.1	06/02/01/001G			2002/A544	05	02.02.10	Transportes especializados	9					10.000	10.000	10.000	35.000
2.5.1	06/02/01/001H			2012/A55	05	02.02.03	Conservação e manutenção	9					7.500	2.500	2.500	15.000
2.5.1	06/02/01/001J			2002/A548	05	04.08.02	Subsídios para achados arqueológicos	9					405	405	405	1.615
2.5.1	06/02/01/001K			2015/A10	05	02.02.20	Edição Carta Arqueológica de Vila Franca de Xira	9					6.500			14.500
2.5.1	06/02/01/001L			2016/A37	05	02.02.16	Seminário "Outros Olhares sobre a Grande Guerra"						1.000	1.000	1.000	4.900
2.5.1	06/02/01/001M			2016/A38	05	04.07.01	Protocolos dinamização cultural						1.000	1.000	1.000	9.000
2.5.1	06/02/01/002						Museu Neo-realismo						87.350	67.350	67.350	301.570
2.5.1	06/02/01/002A			2002/A498	05	02.01.20	Aquisição de bens diversos	9					2.500	2.500	2.500	21.350
2.5.1	06/02/01/002B			2002/A496	05	02.02.20	Conservação e restauro	9					1.500	1.500	1.500	6.000
2.5.1	06/02/01/002D			2007/A43	05	02.02.02	Serviços de limpeza	9					2.500	2.500	2.500	10.000
2.5.1	06/02/01/002E			2007/A44	05	02.02.18	Serviços de vigilância	9					16.320	12.500	12.500	53.820
2.5.1	06/02/01/002F			2007/A45	05	02.01.21	Aquisição de materiais	9					12.000	9.000	9.000	39.000
2.5.1	06/02/01/002G			2007/A49	05	02.02.17	Divulgação e plano de Marketing	9					2.000	2.000	2.000	8.000
2.5.1	06/02/01/002H			2007/A50	05	02.02.25	Aquisição de serviços	9					7.000	7.000	7.000	27.000
2.5.1	06/02/01/002I			2007/A54	05	02.02.10	Transportes Especializados	9					1.350	1.350	1.350	5.400
2.5.1	06/02/01/002J			2007/A57	05	02.02.20	Catálogo s/Programas/Folhetos de divulgação	9					6.000	6.000	6.000	19.000
2.5.1	06/02/01/002K			2009/A59	05	02.02.03	Conservação e manutenção	9					25.000	5.000	5.000	40.000
2.5.1	06/02/01/002L			2009/A60	05	02.02.19	Manutenção de Equipamentos	9					4.500	4.500	4.500	18.000
2.5.1	06/02/01/002M			2010/A45	05	02.02.01	Fornecimento de Gás	9					2.000	2.000	2.000	8.000
2.5.1	06/02/01/002O			2014/A33	05	02.02.25	Exposições itinerantes	9					1.000	1.000	1.000	4.000
2.5.1	06/02/01/002P			2014/A34	05	02.02.20	Serviços especializados	9					8.000	8.000	8.000	32.000
2.5.1	06/02/01/002Q			2014/A35	05	02.01.21	Venda de livros e publicações à consignação	9					2.500	2.500	2.500	10.000
2.5.1	06/02/01/003						Centro de Documentação						3.150	3.150	3.150	11.250
2.5.1	06/02/01/003A			2002/A510	05	02.01.20	Fundos documentais						900	900	900	3.150
2.5.1	06/02/01/003B			2003/A40	05	02.01.08	Renovação de assinaturas						450	450	450	1.800
2.5.1	06/02/01/003D			2005/A70	05	02.01.21	Aquisição de materiais						900	900	900	3.150
2.5.1	06/02/01/003E			2008/A210	05	02.02.25	Aquisição de serviços						900	900	900	3.150
2.5.1	06/02/01/004						Núcleo Museológico de Alverca						7.600	7.600	7.600	31.900
2.5.1	06/02/01/004A			2002/A523	05	02.01.21	Aquisição de materiais	13					1.000	1.000	1.000	4.000
2.5.1	06/02/01/004B			2005/A71	05	02.02.25	Aquisição de serviços	13					2.700	2.700	2.700	10.800
2.5.1	06/02/01/004C			2007/A59	05	02.02.20	Aquisição de serviços para catálogo	13					1.000	1.000	1.000	4.000
2.5.1	06/02/01/004D			2007/A61	05	02.01.20	Fundos documentais	13					400	400	400	1.600
2.5.1	06/02/01/004F			2007/A65	05	02.02.03	Conservação e manutenção	13					1.500	1.500	1.500	7.500
2.5.1	06/02/01/004H			2012/A56	05	02.01.21	Aquisição de materiais para o serviço educativo	13					1.000	1.000	1.000	4.000
2.5.1	06/02/01/005						Núcleo Museológico do Mártir Santo						5.500	5.500	5.500	20.000
2.5.1	06/02/01/005A			2004/A73	05	02.02.25	Aquisição de serviços	9					2.000	2.000	2.000	7.000
2.5.1	06/02/01/005B			2002/A528	05	02.02.03	Conservação e manutenção	9					450	450	450	1.800
2.5.1	06/02/01/005C			2005/A72	05	02.02.20	Aquisição de serviços para catálogo	9					400	400	400	1.600
2.5.1	06/02/01/005E			2012/A57	05	02.01.21	Aquisição de materiais	9					2.200	2.200	2.200	7.800

GRANDES OPÇÕES DO PLANO - 2016/2019- PAM

CÓD. FUNC.	GR.FUNÇÃO	FUNÇÃO/ SUBFUNÇÃO	CÓDIGO PLANO (OBJ/PROG/PROJ/AÇÃO)	CÓDIGO INFORMÁTICO (ANOT/TP/NÚMERO PROJ. AÇÃO)	CÓD. COD. ECON.	DESCRÇÃO	F R E G .	PREVISÃO DE DESPESAS				TOTAL		
								ANOS SEQUITES						
								2016		2017	2018		2019	OUTROS
AC	AA	FC	Definida	A Definir										
2.5.1	06/02/01/005F		2012/A58	05	02.01.21	Aquisição de materiais educativos	9				450	450	450	1.800
2.5.1	06/02/01/006		2002/A549	05	02.01.21	Laboratório de Conservação e Restauro Aquisição de materiais					4.000	4.000	4.000	16.000
2.5.1	06/02/01/006B		2002/A550	05	02.02.25	Aquisição de serviços					3.000	3.000	3.000	12.000
2.5.1	06/02/01/007		2005/A78	05	02.01.21	Casa Museu Mário Coelho Aquisição de materiais	9				7.620	7.620	7.620	30.480
2.5.1	06/02/01/007B		2010/A69	05	02.02.25	Aquisição de serviços					1.350	1.350	1.350	5.400
2.5.1	06/02/01/007C		2014/A36	05	02.02.20	Edição de folhetos	9				900	900	900	3.600
2.5.1	06/02/01/007F		2014/A37	02	02.02.04	Arrendamento	9				1.170	1.170	1.170	4.680
2.5.1	06/02/01/007G										4.200	4.200	4.200	16.800
2.5.1	06/02/01/009		2002/A512	05	02.02.25	Exposições temporárias e itinerantes Aquisição de serviços					17.450	18.600	18.600	73.250
2.5.1	06/02/01/009A		2002/A514	05	02.01.21	Aquisição de materiais					3.000	4.000	4.000	15.000
2.5.1	06/02/01/009B		2004/A75	05	02.02.16	Produção e montagem de exposições					4.000	6.000	6.000	22.000
2.5.1	06/02/01/009C		2014/A38	05	02.02.20	Edição de catálogo/materiais gráficos					3.600	3.600	3.600	14.400
2.5.1	06/02/01/009D										6.850	5.000	5.000	21.850
2.5.1	06/02/01/013		2015/A7	05	02.02.25	Museu da Tauromaquia Aquisição de serviços					50.000	50.000	50.000	200.000
2.5.1	06/02/01/013A		2015/A8	05	02.01.21	Aquisição de materiais					35.000	35.000	35.000	140.000
2.5.1	06/02/01/013B										15.000	15.000	15.000	60.000
2.5.1	06/02/01/014		2015/A9	05	02.01.21	Reserva de Arqueologia Cachoeiras Aquisição de materiais	14				2.500	2.500	2.500	10.000
1.1.1	06/02/01/015		2005/A74	05	02.02.25	Arquivo Municipal Aquisição de serviços	9				1.500	5.300	5.300	17.400
1.1.1	06/02/01/015A		2005/A75	05	02.01.21	Aquisição de materiais	9				500	2.000	2.000	6.500
1.1.1	06/02/01/015C		2005/A76	05	02.01.20	Aquisição de fundos documentais	9				500	2.000	2.000	6.500
2.5.1	06/02/01/016		2014/A40	05	02.02.25	Núcleo Museológico - Póvoa e o Rio Aquisição de serviços	15				1.800	1.800	1.800	7.200
2.5.1	06/02/01/016B		2014/A41	05	02.01.21	Aquisição de materiais	15				450	450	450	1.800
2.5.1	06/02/02/001		2012/A77	05	02.02.25	Bibliotecas Municipais Animação dos Auditórios					1.350	1.350	1.350	5.400
2.5.1	06/02/02/002		2012/A78	05	02.02.03	Conservação e manutenção					2.000	2.000	2.000	8.000
2.5.1	06/02/02/003		2012/A79	05	02.01.20	Material didático/fundos documentais					3.000	3.000	3.000	12.000
2.5.1	06/02/02/004		2012/A80	05	02.02.25	Aquisição de serviços para iniciativas					13.000	20.000	20.000	78.000
2.5.1	06/02/02/005		2012/A81	05	02.01.21	Aquisição de materiais					27.000	5.000	5.000	42.000
2.5.1	06/02/02/006		2012/A82	05	02.01.21	Restauração de folhetos e materiais gráficos diversos					4.700	4.700	4.700	18.800
2.5.1	06/02/02/007		2012/A83	05	02.01.08	Aquisição de jornais e revistas					900	900	900	3.600
2.5.1	06/02/02/008		2012/A84	05	02.02.16	Exposições					16.000	16.000	16.000	64.000
2.5.1											50	50	50	200

GRANDES OPÇÕES DO PLANO - 2016/2019 - PAM

CÓD. FUNC.	GR.FUNÇÃO	FUNÇÃO/ SUBFUNÇÃO	CÓDIGO PLANO (OBJ/PROG/PROJ/AÇÃO)	CÓDIGO INFORMÁTICO (ANOTIP/NUMERO PROJ. AÇÃO)	CÓD. Cód. ECON.	DESCRICO	FR E G .	FONTE FINANCIAMENTO			PREVISÃO DE DESPESAS				TOTAL	
								AC	AA	FC	ANOS SEQUITES			OUTROS		
											2016	2017	2018			2019
					CÓD. ORG.					2016						
2.5.1	2.5.1		06/02/02/014	2015/A5	05	02.02.19	Contratos de manutenção					17.100	20.000	21.000	22.000	80.100
			06/02/02/015	2015/A24	05	02.02.17	Divulgação e marketing					4.500	5.000	5.500	6.000	21.000
2.5.1			06/02/03	2016/A39	05	02.02.03	Outros Equipamentos culturais					5.000				5.000
			06/02/03/002				Conservação e manutenção					5.000				5.000
			06/03				Desporto e Movimento Associativo					603.700	666.054	696.584	728.645	3.431.835
			06/03/01				Desporto					58.100	55.450	55.450	55.450	224.450
			06/03/01/001				Programa Xira 2016					12.000	13.000	13.000	13.000	51.000
2.5.2			06/03/01/001B	2002/A827	06	02.01.15	Aquisição de materiais e prémios					6.700	7.500	7.500	7.500	29.200
2.5.2			06/03/01/001E	2002/A831	06	04.07.01	Atribuição de subsídio					4.800	5.000	5.000	5.000	19.800
2.5.2			06/03/01/001F	2002/A832	06	02.01.20	Aquisição de material desportivo					500	500	500	500	2.000
			06/03/01/003				Corrida das Lezírias					7.250	7.250	7.250	7.250	29.000
2.5.2			06/03/01/003A	2002/A837	06	02.01.15	Materiais e lembranças					5.000	5.000	5.000	5.000	20.000
2.5.2			06/03/01/003B	2002/A839	06	02.02.20	Policimento					1.500	1.500	1.500	1.500	6.000
2.5.2			06/03/01/003D	2009/A71	06	02.02.08	Alugueres					750	750	750	750	3.000
			06/03/01/004				Férias Desportivas					12.750	12.750	12.750	12.750	51.000
2.5.2			06/03/01/004B	2002/A849	06	04.07.01	Atribuição de subsídios					12.000	12.000	12.000	12.000	48.000
2.5.2			06/03/01/004C	2015/A33	06	04.05.01.02	Atribuição de subsídios					750	750	750	750	3.000
			06/03/01/006				Duatio das Lezírias					6.000	6.000	6.000	6.000	24.000
2.5.2			06/03/01/006B	2002/A856	06	04.07.01	Atribuição de subsídio para organização					5.000	5.000	5.000	5.000	20.000
2.5.2			06/03/01/006E	2009/A73	06	02.02.20	Policimento					1.000	1.000	1.000	1.000	4.000
			06/03/01/009				Programa de Promoção do Exercício - "Parado é que não"					300	300	300	300	1.200
2.5.2			06/03/01/009A	2009/A74	06	02.01.15	Materiais e lembranças					150	150	150	150	600
2.5.2			06/03/01/009C	2009/A76	06	02.01.20	Aquisição de material desportivo					150	150	150	150	600
			06/03/01/011				Programa Exercício e Bem-Estar					300	300	300	300	1.200
2.5.2			06/03/01/011A	2010/A54	06	02.01.15	Materiais e lembranças					150	150	150	150	600
2.5.2			06/03/01/011C	2010/A56	06	02.01.20	Aquisição de material desportivo					150	150	150	150	600
			06/03/01/013				Atividades diversas					14.500	15.850	15.850	15.850	62.050
2.5.2			06/03/01/013A	2002/A869	06	02.01.21	Aquisição de materiais					2.000	2.500	2.500	2.500	9.500
2.5.2			06/03/01/013B	2002/A871	06	02.02.25	Aquisição de serviços					150	150	150	150	600
2.5.2			06/03/01/013C	2008/A170	06	02.02.08	Alugueres					100	100	100	100	400
2.5.2			06/03/01/013D	2002/A874	06	02.01.15	Prémios e lembranças					100	100	100	100	400
2.5.2			06/03/01/013E	2002/A873	06	04.07.01	Atribuição de subsídios					500	500	500	500	2.000
2.5.2			06/03/01/013F	2005/A131	06	04.07.01	Protocolos com Associações e Federações Desportivas					10.000	10.000	10.000	10.000	40.000
2.5.2			06/03/01/013G	2012/A110	06	02.02.10	Transportes					1.650	2.500	2.500	2.500	9.150

GRANDES OPÇÕES DO PLANO - 2016/2019- PAM

CÓD. FUNC.	GR.FUNÇÃO	CÓDIGO PLANO (OBJ/PROG/PROJ/AÇÃO)	CÓDIGO INFORMÁTICO (ANOTI/PROJ/NÚMERO PROJ. AÇÃO)	CÓD.		DESCRICÃO	F R E G .	FONTE FINANCIAMENTO			PREVISÃO DE DESPESAS				TOTAL
				CÓD.	ECON.			AC	AA	FC	ANOS SEQUITES			OUTROS	
											2017	2018	2019		
FUNCÃO/	SUBFUNÇÃO														
										Definida	A Definir				
2.5.2	06/03/01/014	06/03/01/014A	2011/A/19	06	04.07.01	Apoio à Alta Competição Aquisição de materiais para oferta									5.000
										5.000					5.000
2.5.1	06/03/02/001	06/03/02/001A	2004/A/102	13	02.02.15	Movimento associativo Apoio à atividade do movimento associativo					30.000				3.207.385
2.5.1	06/03/02/001B	2002/A/766	2002/A/766	13	02.01.21	Ações de formação para dirigentes									166.897
2.5.1	06/03/02/001C	2002/A/767	2002/A/767	13	02.02.10	Aquisição de materiais				1.050					5.527
2.5.1	06/03/02/001D	2008/A/117	2008/A/117	13	02.02.20	Transportes				945					4.973
2.5.1	06/03/02/001E	2016/A/40	2016/A/40	13	04.07.01	Materiais de divulgação PAMA				945					4.973
										945					4.973
										28.085					146.451
2.5.2	06/03/02/002	06/03/02/002D	2016/A/41	13	04.07.01	Desporto Apoios diversos									782.169
										150.000					782.169
2.5.1	06/03/02/003	06/03/02/003O	2016/A/42	13	04.07.01	Agentes culturais do concelho Apoio à Programação Cultural									30.000
2.5.1	06/03/02/003P	2016/A/43	2016/A/43	13	04.07.01	Apoios diversos									987.609
										190.634					220.683
2.3.2	06/03/02/007	06/03/02/007A	2002/A/306	13	04.07.01	Apoios institucionais Instituições na área de Infância									1.240.710
2.3.2	06/03/02/007B	2002/A/314	2002/A/314	13	04.07.01	Fomento de atividade física para portadores de deficiência									429.930
2.3.2	06/03/02/007C	2002/A/326	2002/A/326	13	04.07.01	Instituições na área de deficiência									65.276
2.3.2	06/03/02/007D	2002/A/334	2002/A/334	13	04.07.01	Fomento de atividade física para idosos									155.504
2.3.2	06/03/02/007E	2002/A/340	2002/A/340	13	04.07.01	Instituições na área dos idosos									93.782
2.3.2	06/03/02/007G	2008/A/30	2008/A/30	13	04.07.01	Associações de Reformados									382.840
2.3.2	06/03/02/007H	2008/A/31	2008/A/31	13	04.07.01	Associativismo Solidário - Saúde									50.301
2.3.2	06/03/02/007M	2013/A/21	2013/A/21	13	04.07.01	Apoio à atividade das Associações de Pais									24.251
										7.500					38.826
										1.172.690					4.888.718
2.5.2	06/04/01	06/04/01/001	2012/A/1	06	02.01.21	Gestão de equipamentos desportivos e recreativos Pavilhões Municipais									410.006
2.5.2	06/04/01/002	2012/A/2	2012/A/2	06	02.02.02	Aquisição de materiais									27.500
2.5.2	06/04/01/003	2012/A/3	2012/A/3	06	02.02.03	Serviços de limpeza									246.626
2.5.2	06/04/01/004	2012/A/4	2012/A/4	06	04.07.01	Conservação e manutenção									40.000
2.5.2	06/04/01/005	2012/A/5	2012/A/5	06	02.02.20	Protocolo de Gestão									75.880
2.5.2	06/04/01/006	2012/A/6	2012/A/6	06	02.02.01	Certificações e inspeções									1.000
										5.000					19.000
2.5.2	06/04/02	06/04/02/001	2012/A/7	06	02.01.21	Piscinas municipais Aquisição materiais									3.872.115
2.5.2	06/04/02/002	2012/A/8	2012/A/8	06	02.02.01	Fornecimento de gás									75.000
2.5.2	06/04/02/003	2012/A/9	2012/A/9	06	02.02.19	Contratos manutenção dos equipamentos									1.262.920
2.5.2	06/04/02/004	2012/A/10	2012/A/10	06	02.01.20	Aquisição material desportivo									75.000
										2.500					15.000
										919.000					3.872.115
										101.710					20.000
										7.500					300.000
										60.000					300.000
										10.000					25.000
										18.960					5.000
										250					996.500
										5.000					20.000
										971.500					25.000
										1.225.190					5.000
										101.710					2.500
										7.500					5.000
										60.000					300.000
										10.000					20.000
										18.960					25.000
										250					5.000
										4.000					996.500
										985.115					20.000
										15.000					300.000
										362.920					15.000
										15.000					20.000
										2.500					5.000

GRANDES OPÇÕES DO PLANO - 2016/2019- PAM

CÓD. FUNC.	GR.FUNÇÃO	FUNÇÃO/ SUBFUNÇÃO	CÓDIGO PLANO (OBJ/PROG/PROJ/AÇÃO)	CÓDIGO INFORMÁTICO (ANOT/PROJ/NÚMERO PROJ. AÇÃO)	CÓD.		DESCRICO	F R E G .	FONTE FINANCIAMENTO			PREVISAO DE DESPESAS				TOTAL
					CÓD.	ECON.			AC	AA	FC	ANOS SEQUITES			OUTROS	
												ORG.	CÓD.	2017		
1.1.1	07/02/01/003J			2016/A48	02	02.02.02	Limpeza em equipamentos municipais					250.000	250.000	250.000	250.000	1.000.000
1.1.1	07/02/01/004			2002/A7	04	02.01.12	Aquisição e manutenção de viaturas municipais					999.500	919.500	869.500	369.500	4.239.000
1.1.1	07/02/01/004A			2002/A8	04	02.02.03	Aquisição de peças					150.000	125.000	125.000	125.000	675.000
1.1.1	07/02/01/004B			2002/A9	04	02.02.19	Pequenas reparações de viaturas, máquinas e equipamentos					115.000	100.000	100.000	100.000	515.000
1.1.1	07/02/01/004C			2002/A11	04	02.02.25	Contratos de assistência					500	500	500	500	2.500
1.1.1	07/02/01/004D			2002/A14	04	02.02.25	Lavagem e outros serviços					40.000	40.000	40.000	40.000	190.000
1.1.1	07/02/01/004E			2002/A14	04	02.02.25	Serviços de reboque					1.500	1.500	1.500	1.500	7.500
1.1.1	07/02/01/004F			2002/A54	04	02.01.02.99	Combustíveis e lubrificantes					625.000	625.000	600.000	100.000	2.730.000
1.1.1	07/02/01/004G			2005/A135	04	02.02.06	Aluguer operacional de viaturas					25.000	25.000	25.000	25.000	107.000
1.1.1	07/02/01/004J			2008/A123	04	02.01.04	Materiais de limpeza para viaturas					2.500	2.500	2.500	2.500	12.000
1.1.1	07/02/01/005						Conservação e manutenção de equipamento informático					459.100	6.150	6.150	6.150	532.550
1.1.1	07/02/01/005A			2002/A111	04	02.01.14	Aquisição de peças					12.000				12.000
1.1.1	07/02/01/005B			2002/A112	04	02.02.03	Serviços de manutenção de hardware					4.500				4.500
1.1.1	07/02/01/005C			2002/A109	04	02.02.19	Contratos de Assistência de software					93.850				93.850
1.1.1	07/02/01/005D			2002/A113	04	02.01.21	Aquisição de materiais					3.000				3.000
1.1.1	07/02/01/005E			2002/A114	04	02.02.20	Aquisição de serviços para rede de dados					5.000				5.000
1.1.1	07/02/01/005G			2002/A121	04	02.02.20	Aquisição de serviços de telecomunicações					5.000				5.000
1.1.1	07/02/01/005H			2002/A115	04	02.02.25	Outros serviços					6.000				6.000
1.1.1	07/02/01/005J			2004/A116	04	02.02.19	Página Internet do Município					10.000				10.000
1.1.1	07/02/01/005K			2011/A22	02	02.02.08	Solução de impressão (equipamento, consumíveis e manutenção)					23.600				23.600
1.1.1	07/02/01/005L			2012/A49	04	02.02.19	Contratos de printing					5.000				5.000
1.1.1	07/02/01/005M			2012/A50	04	02.02.19	Contratos de manutenção de hardware					250.000				250.000
1.1.1	07/02/01/005N			2012/A51	04	02.02.09	Comunicações de voz e dados					30.000				30.000
1.1.1	07/02/01/005Q			2014/A54	04	02.02.19	Manutenção de solução de vídeo vigilância para a via pública	12				15.000				15.000
1.1.1	07/02/01/005T			2015/A44	04	02.02.05	Software as a service					6.150				6.150
1.1.1	07/02/01/009						Vigilância das instalações municipais					163.200				163.200
1.1.1	07/02/01/009A			2011/A28	04	02.02.18	Vigilância do Pátio e das Oficinas Municipais					163.200				163.200
1.1.1	07/02/01/012						Loja do Município					14.000				14.000
1.1.1	07/02/01/012A			2013/A23	08	02.02.25	Aquisição de serviços de apoio ao funcionamento					3.000				3.000
1.1.1	07/02/01/012B			2013/A24	08	02.02.25	Aquisição de serviços de formação contínua					5.000				5.000
1.1.1	07/02/01/012C			2013/A25	08	02.02.25	Promoção					1.000				1.000
1.1.1	07/02/01/012D			2013/A26	08	02.01.07	Aquisição de indumentária dos atendedores					5.000				5.000
1.1.1	07/03						Formação e estágios					13.400				13.400
1.1.1	07/03/01						Formação de pessoal					13.400				13.400
1.1.1	07/03/01/001						Formação Interna					5.400				5.400
1.1.1	07/03/01/001A			2002/A125	02	02.02.15	Aquisição de serviços					5.000				5.000
1.1.1	07/03/01/001B			2002/A126	02	02.01.20	Materiais pedagógicos					200				200

GRANDES OPÇÕES DO PLANO - 2016/2019- PAM

CÓD. FUNC.	GR.FUNÇÃO	FUNÇÃO/ SUBFUNÇÃO	CÓDIGO PLANO (OBJ/PROG/PROJ/AÇÃO)	CÓDIGO INFORMÁTICO (ANOT/TP/NÚMERO PROJ. AÇÃO)	CÓD.		DESCRICO	F R E G .	FONTE FINANCIAMENTO			PREVISÃO DE DESPESAS				TOTAL
					CÓD.	ECON.			AC	AA	FC	2017	2018	2019	OUTROS	
1.1.1			07/03/01/001C	2002/A127	02	02.01.21	Aquisição de materiais					200				200
1.1.1			07/03/01/002 07/03/01/002A	2004/A115	02	02.02.15	Fomção Externa Pagamento de inscrições					8.000 8.000				8.000 8.000
1.1.1			07/04 07/04/01 07/04/01/001 07/04/01/001A 07/04/01/001B 07/04/01/001C 07/04/01/001D 07/04/01/001E 07/04/01/001F 07/04/01/001G 07/04/01/001H 07/04/01/001L	2002/A87 2004/A117 2002/A89 2004/A119 2004/A120 2004/A121 2005/A137 2010/A63 2011/A31	09 09 09 09 09 09 02 09 04	02.02.17 02.02.17 02.02.20 02.02.20 02.02.20 02.02.25 02.02.17 02.02.20 02.02.17	Informação e relações públicas Informação Divulgação Publicidade Institucional e Obrigatria Publicidade Promocional Produção de Spots - Rádio e TV Impressão e acabamentos - Aquisição de serviços Impressão de grandes formatos Aquisição de serviços diversos Publicidade Institucional e Obrigatria - DGAFJ Tratamento e reutilização de resíduos Publicidade Institucional e Obrigatria - DOVI					55.000 55.000 5.000	5.000 5.000 5.000	5.000 5.000 5.000	5.000 5.000 5.000	283.500 283.500 153.500 30.000 45.000 1.000 5.000 30.000 5.000 7.000 2.000 3.500
1.1.1			07/04/01/002 07/04/01/002A	2002/A94	09	02.02.20	Publicações Municipais Boletim Municipal "Noticias do Municipio"					60.000 60.000				110.000 110.000
1.1.1			07/05 07/05/01 07/05/01/001 07/05/01/001A 07/05/01/001B 07/05/01/001C 07/05/01/001D	2002/A128 2002/A133 2002/A132 2002/A131	02 02 02 02	02.01.07 02.02.19 02.01.09 02.02.25	Higiene, segurança e serviços sociais Higiene e Segurança Aquisição de equipamentos Aquisição de fardamento e de proteção Manutenção de equipamentos Materiais diversos higiene e segurança Aquisição de serviços					248.393 43.523 43.523 35.000 3.523 2.500 2.500	7.055 7.055 7.055	5.000 5.000 5.000	5.000 5.000 5.000	485.115 64.101 64.101 35.000 9.101 10.000 10.000
1.1.1			07/05/02 07/05/02/001 07/05/02/001A 07/05/02/001B 07/05/02/001C 07/05/02/001D	2002/A142 2004/A136 2004/A137 2005/A138	02 02 02 02	02.02.25 02.02.25 02.02.10 01.01.07	Serviços Sociais Ocupação Tempos Livres Filhos Trabalhadores Colônia de férias (Prestação de serviços) Aquisição de serviços Aluguer de Autocarros Monitores					204.870 1.100 300 400 300 100	196.144			401.014 1.100 300 400 300 100
1.1.1			07/05/02/002 07/05/02/002A 07/05/02/002B 07/05/02/002C 07/05/02/002D 07/05/02/002E	2002/A144 2002/A145 2002/A146 2002/A147 2002/A148	02 02 02 02 02	02.01.21 02.02.25 02.01.15 02.02.19 02.02.25	Apoio social aos trabalhadores municipais Materiais e utensílios para refeitórios e bares Festa dos Trabalhadores do Município Artigos para festa dos trabalhadores Manutenção preventiva de equipamentos Aquisição de serviços					21.770 3.500 70 15.000 2.700 500				21.770 3.500 70 15.000 2.700 500

